



# Рыбные ряды

## Обзор ситуации на рынке рыбы

5 сентября 2016 г.

На прошедшей неделе (с 29 августа по 4 сентября т.г.) динамика оптовых цен на мороженую рыбу сменилась на стабильную и повышательную, за исключением красной рыбы.

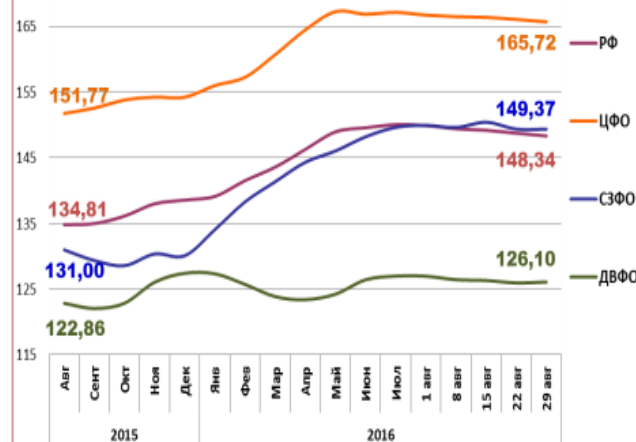
В Дальневосточном регионе отмечается тенденция к снижению цен на горбушу вследствие хорошего вылова и затоваривания холодильных мощностей. Сохраняется положительная динамика цен на минтай, обусловленная конъюнктурой внешнего и внутреннего рынков. На другие виды рыбы цены были стабильны.

На северо-западе страны повышались цены на треску, пикшу и скумбрию на фоне активизации как экспортного, так и внутреннего спроса. Цены на другие виды рыбы не изменились.

В центральных регионах цены на основные виды мороженой рыбы сохраняли стабильность, основными факторами которой стали достаточное количество предложения и стабильный спрос.

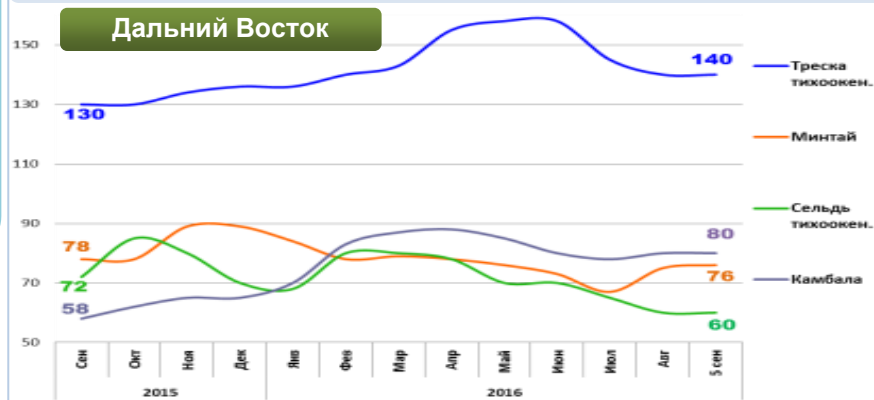
В период с 23 по 29 августа т.г. средний уровень розничных цен на рыбу мороженую неразделанную снизился на 0,3%. В сравнении с началом года уровень потребительских цен в целом по стране остается выше на 8,6%.

### Розничные цены на мороженую рыбу



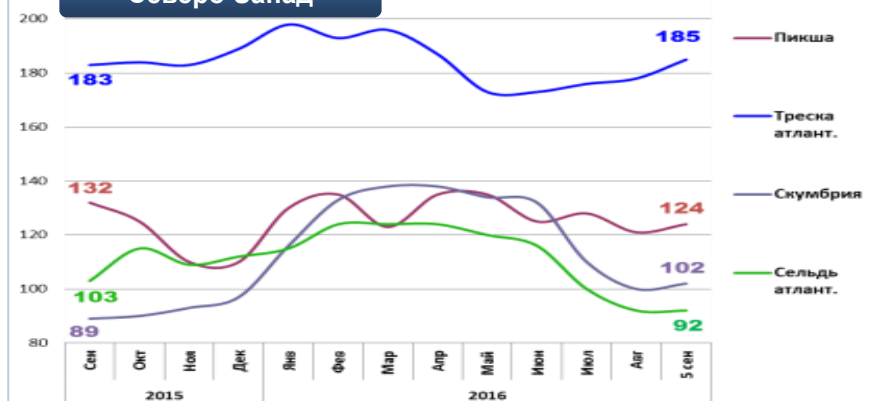
	РФ	ЦФО	СЗФО	ДВФО
Руб./кг	148,34	165,72	149,37	126,10
За неделю	- 0,3%	- 0,2%	- 0,01%	+ 0,1%
С начала года	+ 8,6%	+ 7,4%	+ 14,8%	- 1,0%

### Оптовые цены на основные виды рыбы



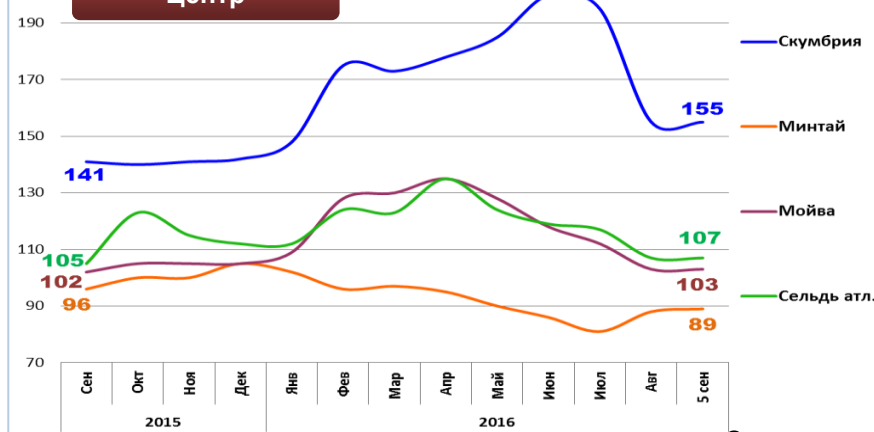
Вид рыбы	Руб./кг	За неделю	С начала года
Треска тихоок.	140,00	0,0%	+ 2,9%
Минтай	76,00	+ 1,3%	- 14,6%
Сельдь тихоок.	60,00	0,0%	- 14,3%
Камбала	80,00	0,0%	+ 23,1%

### Северо-Запад



Вид рыбы	Руб./кг	За неделю	С начала года
Пикша	124,00	+ 2,5%	+ 12,7%
Треска атлант.	185,00	+ 3,9%	- 2,1%
Скумбрия	102,00	+ 2,0%	+ 5,2%
Сельдь атлант.	92,00	0,0%	- 17,9%

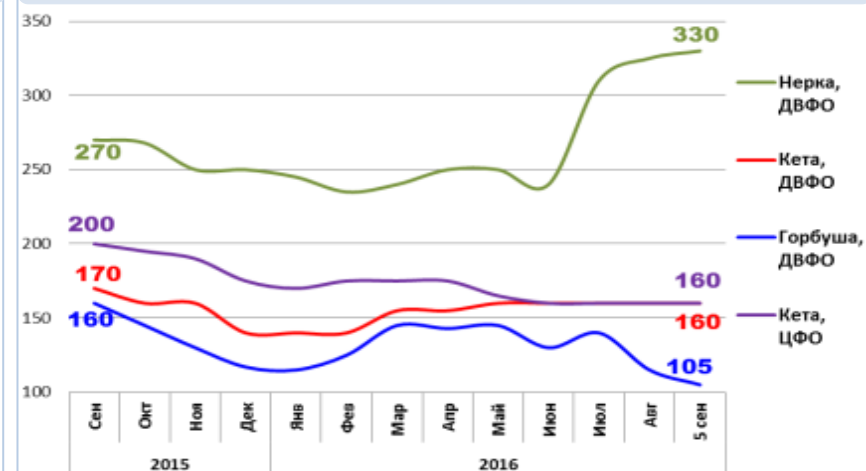
### Центр



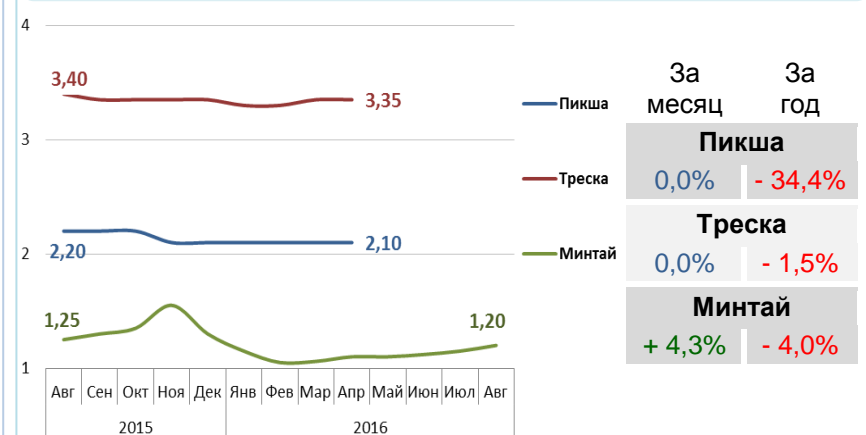
Вид рыбы	Руб./кг	За неделю	С начала года
Скумбрия	155,00	0,0%	+ 9,2%
Минтай	89,00	+ 1,1%	- 15,2%
Мойва	103,00	0,0%	- 1,9%
Сельдь атлант.	107,00	0,0%	- 4,5%

Базис оптовых цен – франко-склад (EXW)

### Оптовые цены на отдельные виды лососевых

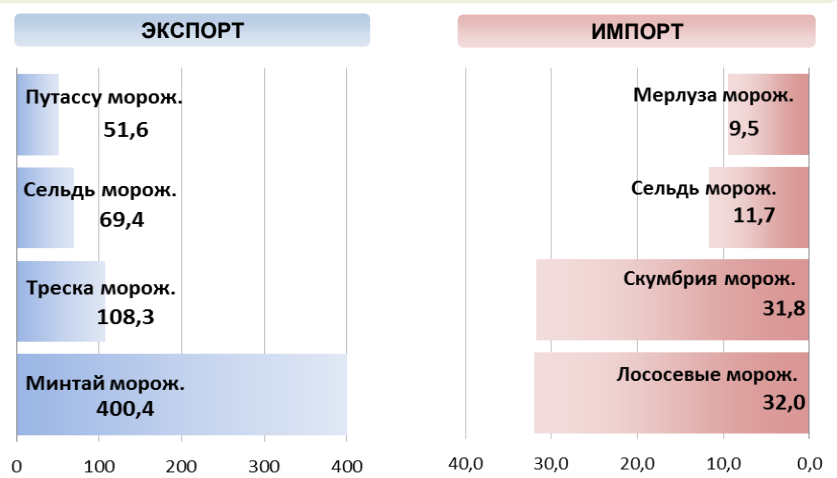


### Цены реализации российской рыбы на внешнем рынке, долл. США за кг



Базис цены – с доставкой в порт Китая (C&F)

### Основные товарные позиции внешней торговли рыбой в 2016 г., тыс. тонн



За январь - июль 2016 г. объем экспорта рыбы и морепродуктов (группа 03 ТН ВЭД) уменьшился по сравнению с аналогичным периодом 2015 г. на 11,2%, а его стоимость на 9,1%. Средние контрактные цены по основной позиции экспорта, мороженой рыбе снизились на 2,4%.

Объем импорта снизился на 11,0%, а его стоимость на 7,3%. Средние контрактные цены импорта на охлажденную рыбу выросли на 8,7%, на рыбу мороженую – на 2,2% и на филе – на 1,1%.

Источники информации. Розничные цены – Росстат. Оптовые цены внутреннего рынка – оценка на основе данных РК-Профи и территориальных подразделений Росрыболовства. Цены внешнего рынка - Undercurrent News. Улов – ФГУ ЦСМС. Экспорт, импорт – ФТС России, Росстат.

### Улов основных видов рыбы

В 2016 г., тыс. тонн	к 2015 г.	Освоение квоты
<b>ВСЕГО</b>	<b>+ 4,8%</b>	<b>78,7%</b>
<b>Минтай</b>	<b>+ 3,4%</b>	<b>74,7%</b>
<b>Треска</b>	<b>+ 7,6%</b>	<b>69,9%</b>
<b>Сельди</b>	<b>+ 24,1%</b>	<b>58,9%</b>
<b>Лососевые</b>	<b>+ 43,9%</b>	

### Отдельные ценовые индикаторы мирового рыбного рынка

Текущая цена	За месяц	За год
<b>Лосось атл. охл (Норвегия), кроны/кг</b>	<b>- 16,1%</b>	<b>+ 32,2%</b>
<b>Сибас охл. (Испания), евро/кг</b>	<b>- 0,3%</b>	<b>- 5,9%</b>
<b>Тилапия жив. (Китай), юани/кг</b>	<b>+ 5,4%</b>	<b>+ 4,4%</b>
<b>Рыбная мука (Перу), долл. США/кг</b>	<b>+ 3,9%</b>	<b>- 21,0%</b>

### Экспорт и импорт рыбы и морепродуктов за 7 мес. 2016 г.



© ФГУП «Национальные рыбные ресурсы» +7-495-771-38-01 nfr@nfr.ru