



## Рыбные ряды

### Обзор ситуации на рынке рыбы

8 августа 2016 г.

На прошедшей неделе (с 1 по 7 августа т.г.) продолжилось снижение оптовых цен на основные виды рыбы мороженой.

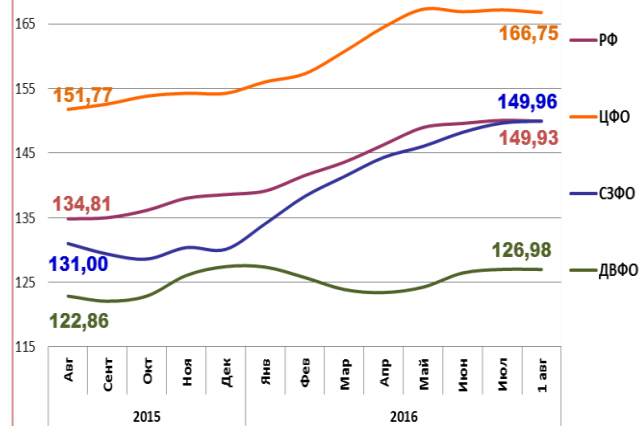
В Дальневосточном регионе основные ценовые движения происходят в секторе красной рыбы, что обусловлено нестабильным внутренним и экспортным спросом, а также неопределенностью в отношении величины вылова. Отмечается незначительный рост цен на минтай, вызванный укреплением цен на внешнем рынке. Цены на другие виды рыбы были стабильны или снижались.

На северо-западе страны продолжают снижаться цены на пикшу, сельдь и скумбрию за счет слабого спроса, при этом цены на треску укреплялись вследствие активизации экспорта.

В центральных регионах сохраняются тенденции к снижению оптовых цен на основные виды мороженой рыбы, основным фактором которой стал слабый потребительский спрос на рыбу в летний период.

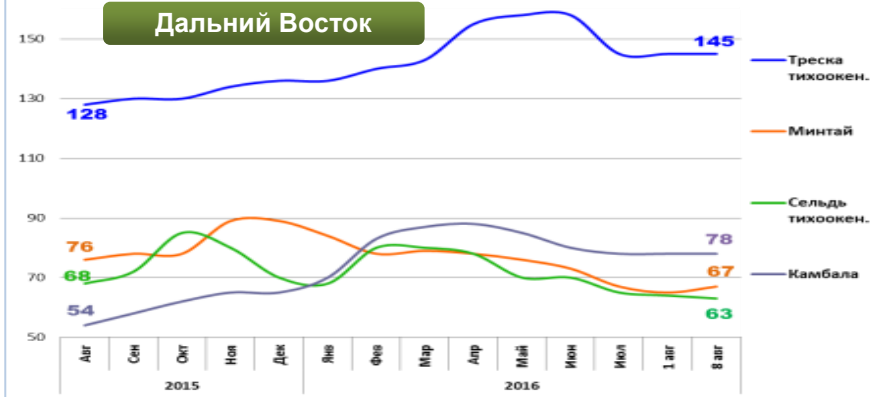
В период с 25 июля по 1 августа т.г. розничные цены на рыбу мороженую неразделанную снизились на 0,1%. В сравнении с началом года уровень потребительских цен в целом по стране остается выше на 9,8%.

### Розничные цены на мороженую рыбу



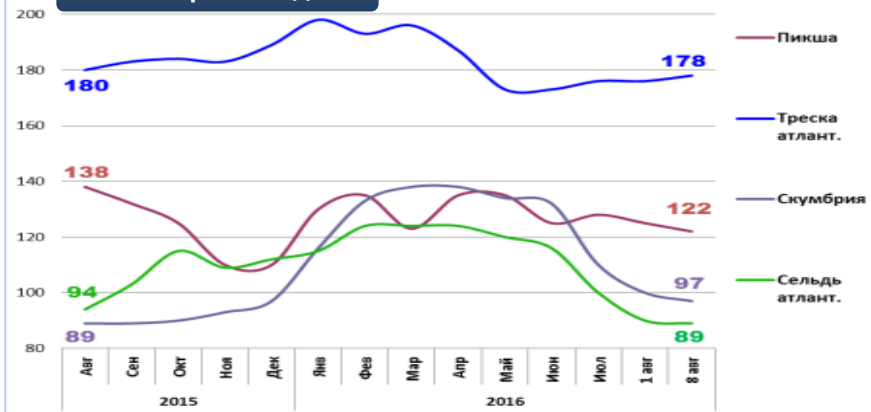
	РФ	ЦФО	СЗФО	ДВФО
Руб./кг	149,93	166,75	149,96	126,98
За неделю	- 0,1%	- 0,3%	+ 0,2%	- 0,1%
С начала года	+ 9,8%	+ 8,1%	+ 15,3%	- 0,4%

### Оптовые цены на основные виды рыбы



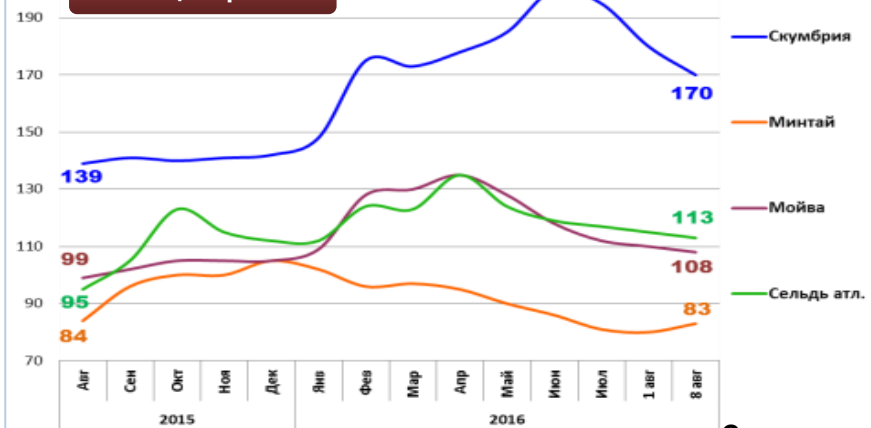
Вид рыбы	Руб./кг	За неделю	С начала года
Треска тихоок.	145,00	0,0%	+ 6,6%
Минтай	67,00	+ 3,1%	- 24,7%
Сельдь тихоок.	63,00	- 1,6%	- 10,0%
Камбала	78,00	0,0%	+ 20,0%

### Северо-Запад



Вид рыбы	Руб./кг	За неделю	С начала года
Пикша	122,00	- 2,4%	+ 10,9%
Треска атлант.	178,00	+ 1,1%	- 5,8%
Скумбрия	97,00	- 3,0%	+ 0,1%
Сельдь атлант.	89,00	- 1,1%	- 20,5%

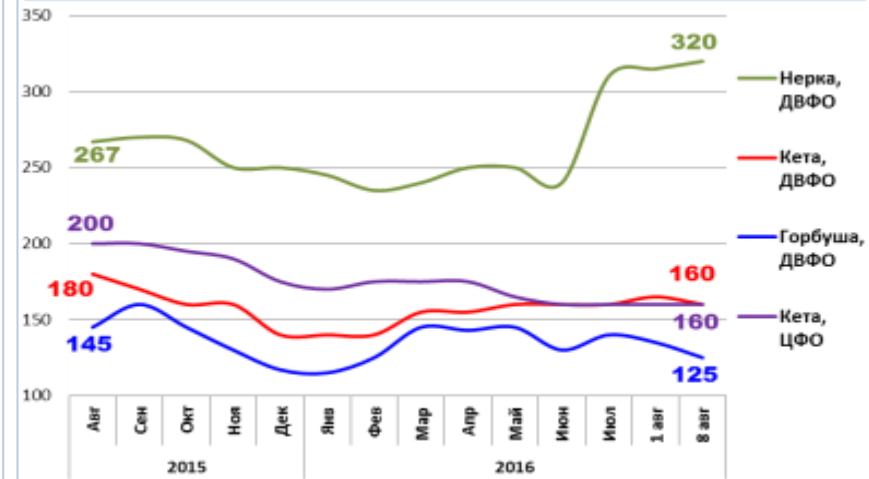
### Центр



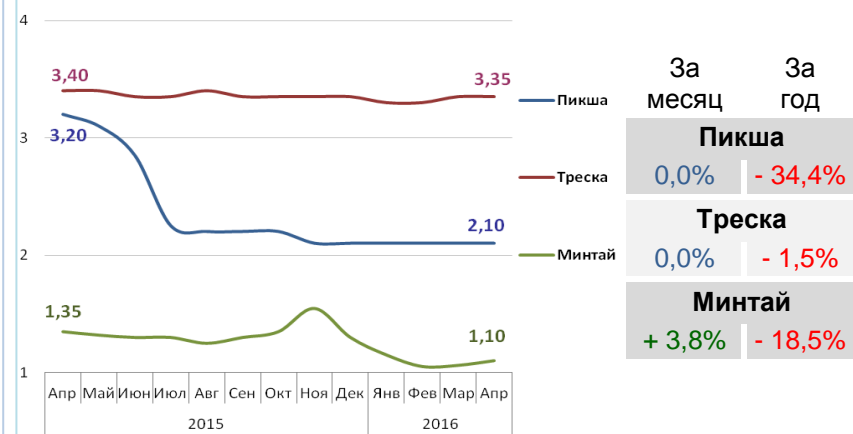
Вид рыбы	Руб./кг	За неделю	С начала года
Скумбрия	170,00	- 5,6%	+ 19,7%
Минтай	83,00	- 3,8%	- 21,0%
Мойва	108,00	- 1,8%	+ 2,9%
Сельдь атлант.	113,00	- 1,7%	+ 0,9%

Базис оптовых цен – франко-склад (EXW)

### Оптовые цены на отдельные виды лососевых

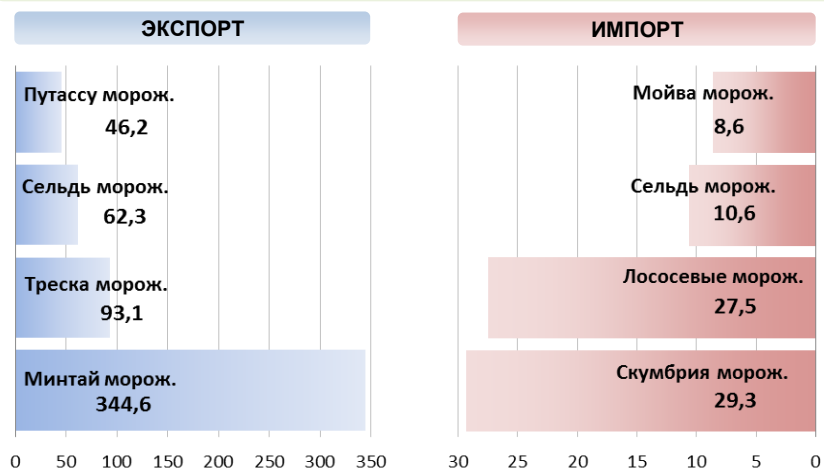


### Цены реализации российской рыбы на внешнем рынке, долл. США за кг



Базис цены – с доставкой в порт Китая (C&F)

### Основные товарные позиции внешней торговли рыбой в 2016 г., тыс. тонн



В первом полугодии 2016 г. объем экспорта рыбы и морепродуктов (группа 03 ТН ВЭД) уменьшился по сравнению с аналогичным периодом 2015 г. на 12,5%, а его стоимость на 9,5%. Средние контрактные цены по основной позиции экспорта, мороженой рыбе снизились на 1,2%.

Объем импорта снизился на 6,8%, а его стоимость на 2,5%. Средние контрактные цены импорта на охлажденную рыбу выросли на 6,3%, на рыбу мороженую – на 4,7% и на филе – на 2,8%.

Источники информации. Розничные цены – Росстат. Оптовые цены внутреннего рынка оценка на основе данных РК-Профи и территориальных подразделений Росрыболовства. Цены внешнего рынка – Undercurrent News. Улов – ФГБУ ЦС Экспорт, импорт – ФТС России, Росстат.

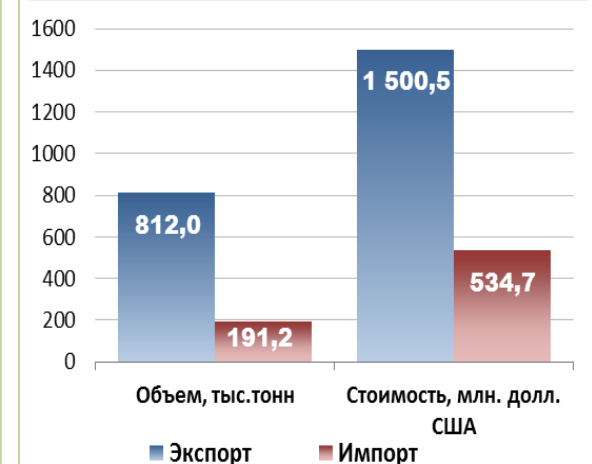
### Улов основных видов рыбы

В 2016 г., тыс. тонн	к 2015 г.	Освоение квоты
<b>ВСЕГО</b>	<b>+ 0,4%</b>	<b>68,3%</b>
<b>Минтай</b>	<b>- 0,2%</b>	<b>68,2%</b>
<b>Треска</b>	<b>+ 6,8%</b>	<b>62,4%</b>
<b>Сельди</b>	<b>+ 31,6%</b>	<b>54,3%</b>
<b>Лососевые</b>	<b>+ 40,3%</b>	

### Отдельные ценовые индикаторы мирового рыбного рынка

Текущая цена	За месяц	За год
<b>Лосось атл. охл (Норвегия), кроны/кг</b>	<b>+ 3,6%</b>	<b>+ 63,6%</b>
<b>Сибас охл. (Испания), евро/кг</b>	<b>- 0,6%</b>	<b>- 2,5%</b>
<b>Тилапия жив. (Китай), юани/кг</b>	<b>+ 1,0%</b>	<b>+ 9,4%</b>
<b>Рыбная мука (Перу), долл. США/кг</b>	<b>- 4,8%</b>	<b>- 27,0%</b>

### Экспорт и импорт рыбы и морепродуктов за 6 мес. 2016 г.



© ФГУП «Национальные рыбные ресурсы»  
+7-495-771-38-01 nfr@nfr.ru