



## Рыбные ряды

### Обзор ситуации на рынке рыбы

15 августа 2016 г.

На прошедшей неделе (с 8 по 14 августа т.г.) продолжилось снижение оптовых цен на основные виды рыбы мороженой.

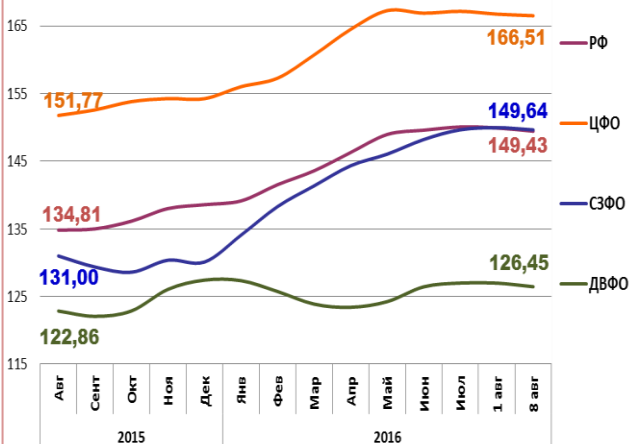
В Дальневосточном регионе основные ценовые движения происходят в секторе красной рыбы на фоне хороших темпов улова и неопределённости с качеством рыбы путины 2016 года. Сохраняется тенденция к укреплению цен на минтай, что связано с конъюнктурой внешнего рынка. Цены на другие виды рыбы были стабильны или снижались.

На северо-западе страны снижались цены на треску и скумбрию за счет слабого спроса, при этом цены на пикшу выросли вследствие временного дефицита.

В центральных регионах сохраняется тенденция к снижению оптовых цен на основные виды мороженой рыбы поддерживаемая слабым сезонным спросом.

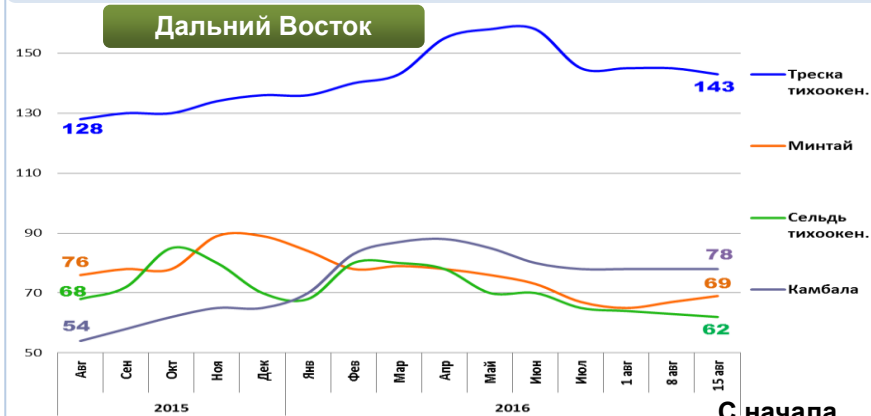
В период со 2 по 8 августа т.г. снижение розничных цен на рыбу мороженую неразделанную ускорилось, по сравнению с прошлой неделей цены стали ниже на 0,3%. В сравнении с началом года уровень потребительских цен в целом по стране остается выше на 9,4%.

## Розничные цены на мороженую рыбу

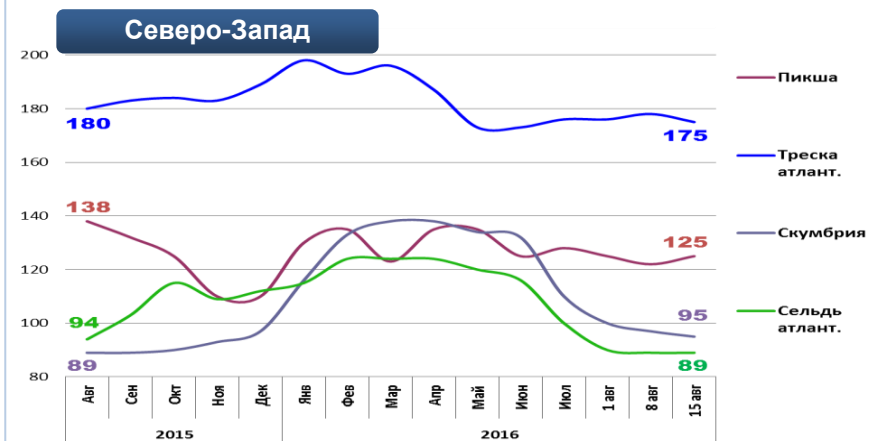


	РФ	ЦФО	СЗФО	ДВФО
Руб./кг	149,43	166,51	149,64	126,45
За неделю	- 0,3%	- 0,1%	- 0,2%	- 0,4%
С начала года	+ 9,4%	+ 7,9%	+ 15,0%	- 0,8%

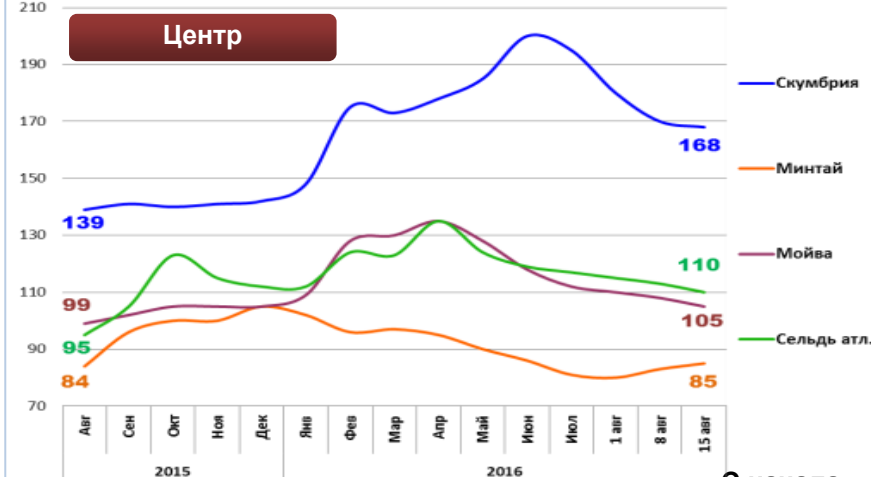
## Оптовые цены на основные виды рыбы



Вид рыбы	Руб./кг	За неделю	С начала года
Треска тихоок.	143,00	- 1,4%	+ 5,1%
Минтай	69,00	+ 3,0%	- 22,5%
Сельдь тихоок.	62,00	- 1,6%	- 11,4%
Камбала	78,00	0,0%	+ 20,0%



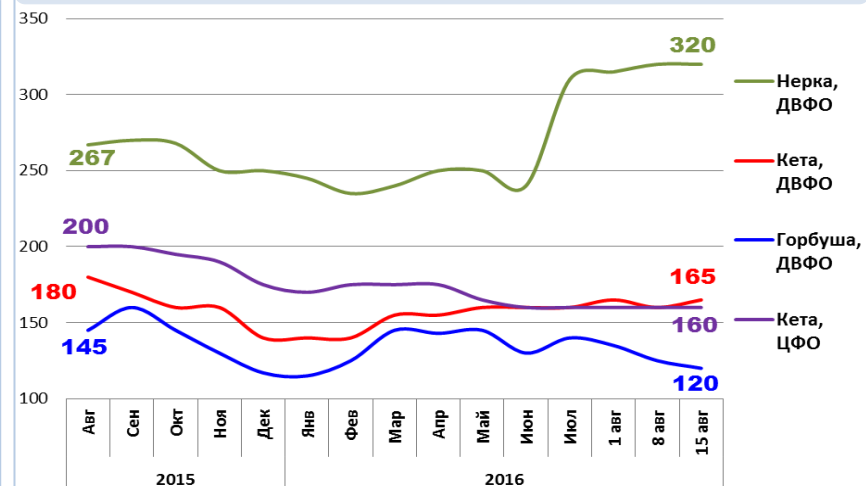
Вид рыбы	Руб./кг	За неделю	С начала года
Пикша	125,00	+ 2,5%	+ 13,6%
Треска атлант.	175,00	- 1,7%	- 7,4%
Скумбрия	95,00	- 2,1%	- 2,1%
Сельдь атлант.	89,00	0,0%	- 20,5%



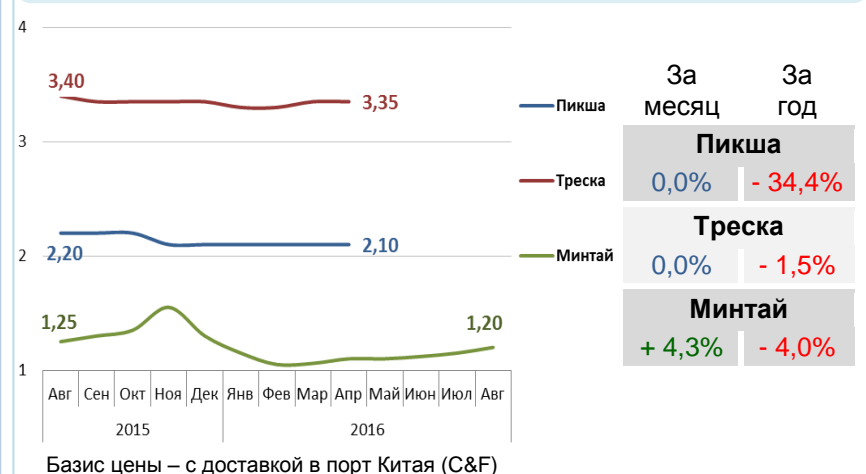
Вид рыбы	Руб./кг	За неделю	С начала года
Скумбрия	168,00	- 1,2%	+ 18,3%
Минтай	85,00	+ 2,4%	- 19,0%
Мойва	105,00	- 2,8%	0,0%
Сельдь атлант.	110,00	- 2,7%	- 1,8%

Базис оптовых цен – франко-склад (EXW)

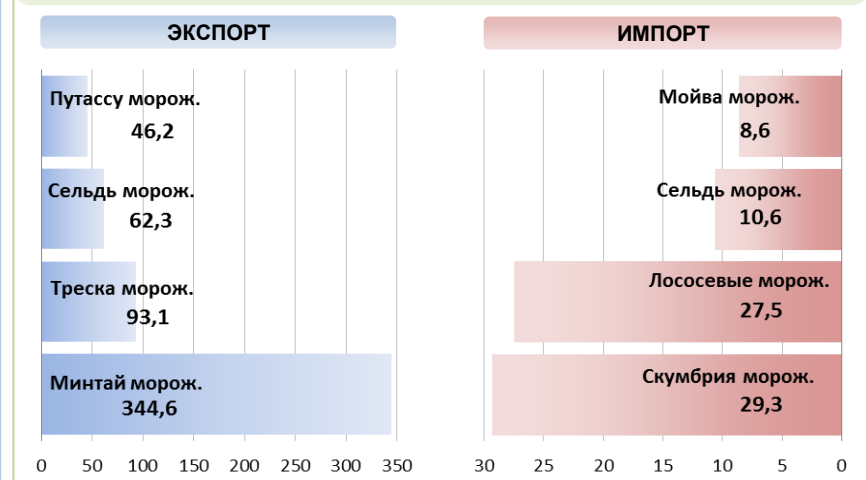
## Оптовые цены на отдельные виды лососевых



## Цены реализации российской рыбы на внешнем рынке, долл. США за кг



## Основные товарные позиции внешней торговли рыбой в 2016 г., тыс.тонн



В первом полугодии 2016 г. объем экспорта рыбы и морепродуктов (группа 03 ТН ВЭД) уменьшился по сравнению с аналогичным периодом 2015 г. на 12,5%, а его стоимость на 9,5%. Средние контрактные цены по основной позиции экспорта, мороженой рыбе, снизились на 1,2%.

Объем импорта снизился на 6,8%, а его стоимость на 2,5%. Средние контрактные цены импорта на охлажденную рыбу выросли на 6,3%, на рыбу мороженую – на 4,7% и на филе – на 2,8%.

Источники информации. Розничные цены – Росстат. Оптовые цены внутреннего рынка – оценка на основе данных РК-Профи и территориальных подразделений Росрыболовства. Цены внешнего рынка - Undercurrent News. Улов – ФГБУ ЦСМС. Экспорт, импорт – ФТС России, Росстат.

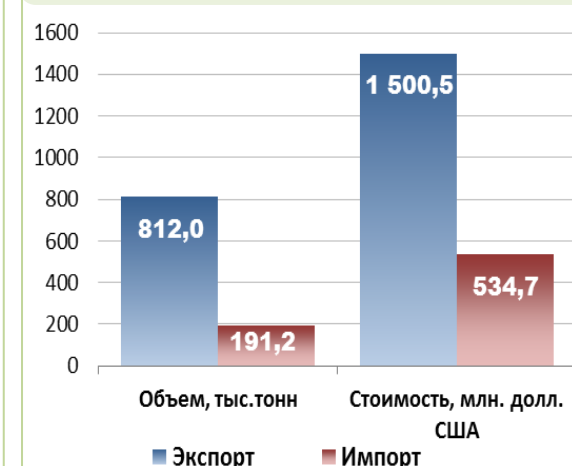
## Улов основных видов рыбы

В 2016 г., тыс. тонн	к 2015 г.	Освоение квоты
<b>ВСЕГО</b>	<b>+ 2,0%</b>	<b>70,2%</b>
<b>Минтай</b>	<b>+ 0,7%</b>	<b>70,0%</b>
<b>Треска</b>	<b>+ 7,1%</b>	<b>64,1%</b>
<b>Сельди</b>	<b>+ 26,8%</b>	<b>55,1%</b>
<b>Лососевые</b>	<b>+ 59,0%</b>	

## Отдельные ценовые индикаторы мирового рыбного рынка

Текущая цена	За месяц	За год
<b>Лосось атл. охл (Норвегия), кроны/кг</b>	<b>- 16,1%</b>	<b>+ 32,2%</b>
<b>Сибас охл. (Испания), евро/кг</b>	<b>- 0,3%</b>	<b>- 5,9%</b>
<b>Тилапия жив. (Китай), юани/кг</b>	<b>+ 5,4%</b>	<b>+ 4,4%</b>
<b>Рыбная мука (Перу), долл. США/кг</b>	<b>+ 3,9%</b>	<b>- 21,0%</b>

## Экспорт и импорт рыбы и морепродуктов за 6 мес. 2016 г.



© ФГУП «Национальные рыбные ресурсы»  
+7-495-771-38-01 nfr@nfr.ru