



## Рыбные ряды

### Обзор ситуации на рынке рыбы

19 сентября 2016 г.

На прошедшей неделе (с 12 по 18 сентября т.г.) оптовые цены на основные виды рыбы мороженой были подвержены, в основном, тенденции к повышению.

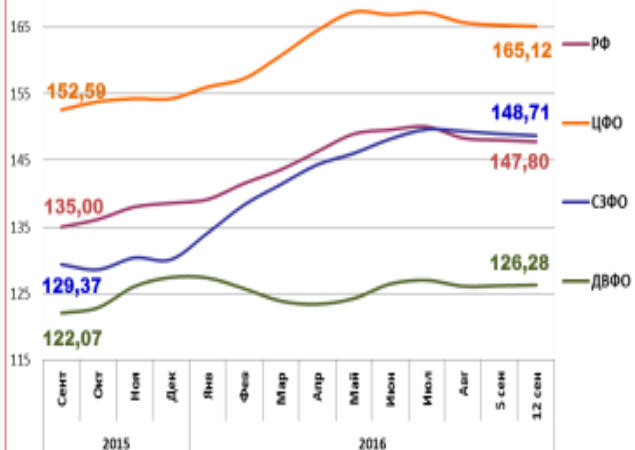
В Дальневосточном регионе наблюдается тенденция к незначительному укреплению цен на минтай, сельдь и лососевые вследствие активизации экспортного и внутреннего спроса.

На северо-западе страны продолжается рост цен на треску, пикшу, скумбрию и сельдь, как за счет активного экспорта, так и спекуляции трейдеров, ориентированных на разогрев внутреннего рынка по отдельным видам рыбопродукции. Цены на другие виды рыбы не изменились.

В центральных регионах цены на основные виды мороженой рыбы за прошедшую неделю практически не изменились, что обусловлено достаточным количеством предложения. При этом возможно укрепление цен на фоне ожидания со стороны трейдеров сезонного роста потребительского спроса.

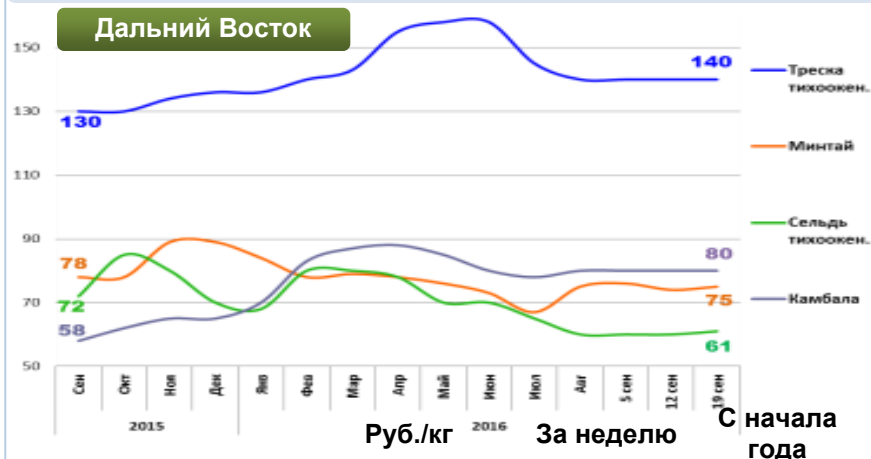
В розничном сегменте внутреннего рынка продолжилось снижение цен. В период с 6 по 12 сентября т.г. уровень потребительских цен на рыбу мороженую неразделанную снизился 0,2%. В сравнении с началом года уровень потребительских цен в целом по стране остается выше на 8,5%.

### Розничные цены на мороженую рыбу

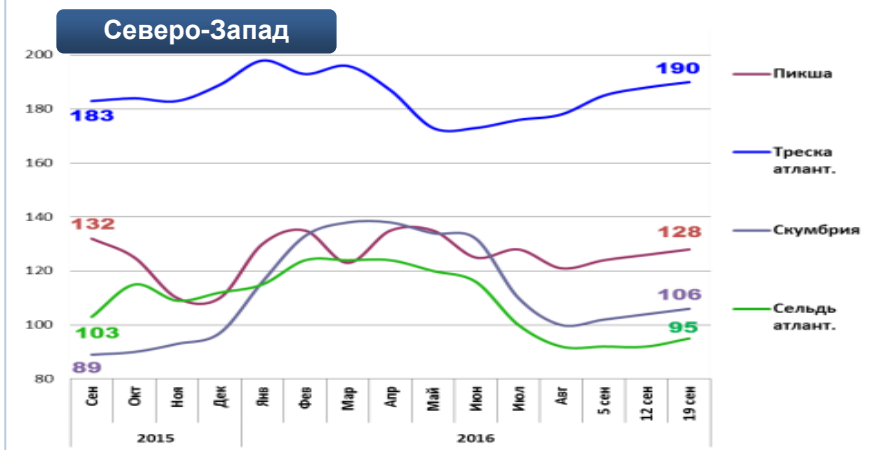


	РФ	ЦФО	СЗФО	ДВФО
Руб./кг	147,80	165,12	148,71	126,28
За неделю	- 0,2%	- 0,1%	- 0,2%	+ 0,1%
С начала года	+ 8,5%	+ 7,0%	+ 14,3%	- 0,9%

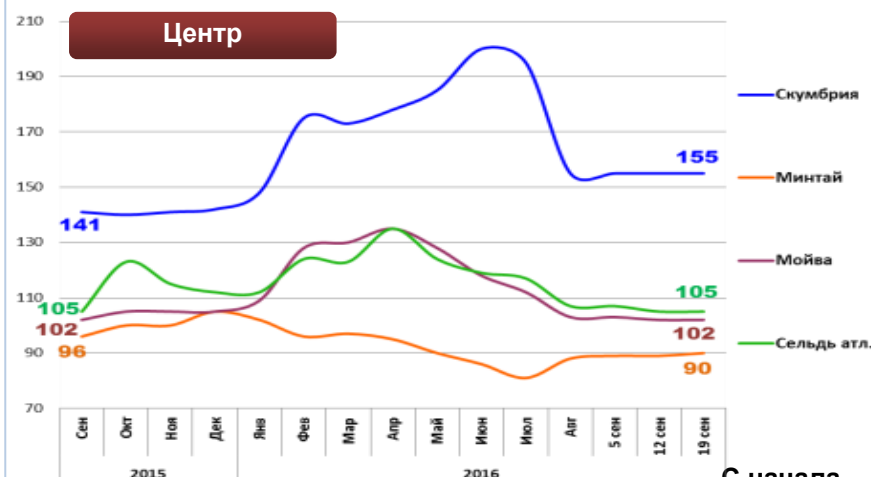
### Оптовые цены на основные виды рыбы



Вид рыбы	Цена, Руб./кг	За неделю	С начала года
Треска тихоок.	140,00	0,0%	+ 2,9%
Минтай	75,00	+ 1,4%	- 15,7%
Сельдь тихоок.	61,00	+ 1,7%	- 12,9%
Камбала	80,00	0,0%	+ 23,1%



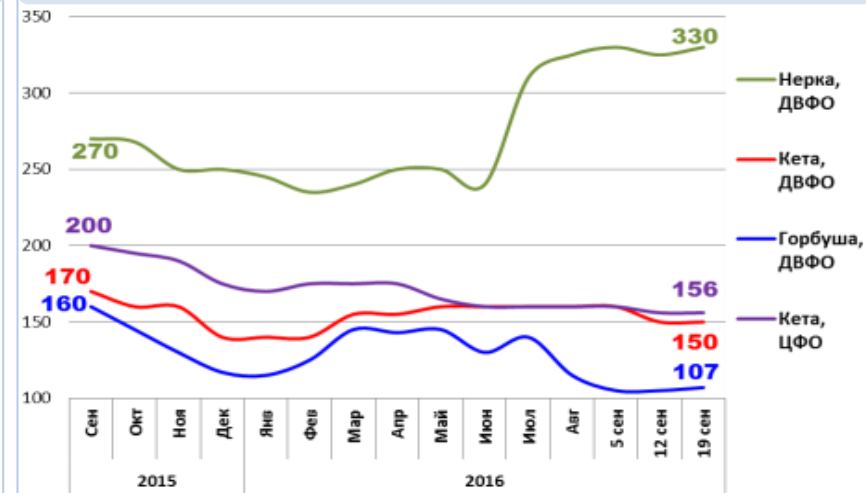
Вид рыбы	Цена, Руб./кг	За неделю	С начала года
Пикша	128,00	+ 1,6%	+ 16,4%
Треска атлант.	190,00	+ 1,1%	+ 0,5%
Скумбрия	106,00	+ 1,9%	+ 9,3%
Сельдь атлант.	95,00	+ 3,3%	- 15,2%



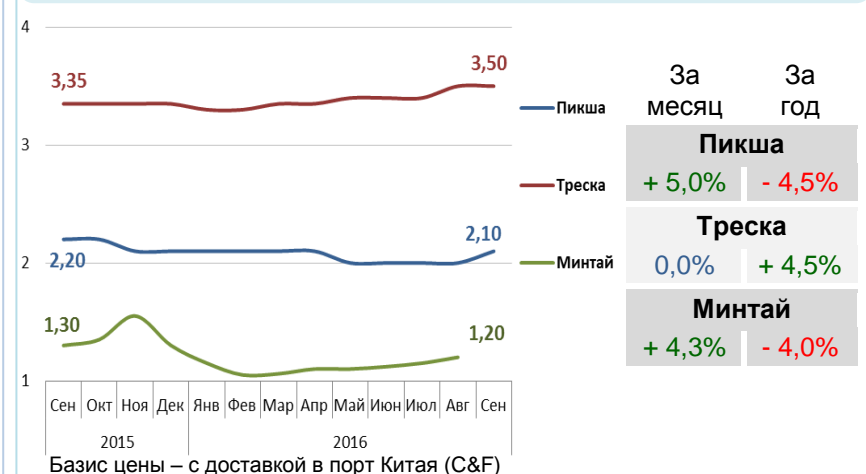
Вид рыбы	Цена, Руб./кг	За неделю	С начала года
Скумбрия	155,00	0,0%	+ 9,2%
Минтай	89,00	+ 1,1%	- 14,3%
Мойва	102,00	0,0%	- 2,9%
Сельдь атлант.	105,00	0,0%	- 6,3%

Базис оптовых цен – франко-склад (EXW)

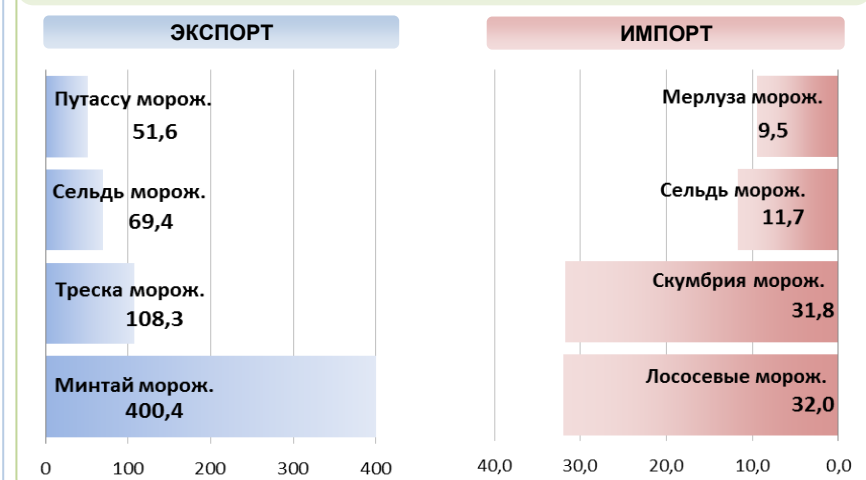
### Оптовые цены на отдельные виды лососевых



### Цены реализации российской рыбы на внешнем рынке, долл. США за кг



### Основные товарные позиции внешней торговли рыбой в 2016 г., тыс. тонн



За январь - июль 2016 г. объем экспорта рыбы и морепродуктов (группа 03 ТН ВЭД) уменьшился по сравнению с аналогичным периодом 2015 г. на 11,2%, а его стоимость на 9,1%. Средние контрактные цены по основной позиции экспорта, мороженой рыбе снизились на 2,4%.

Объем импорта снизился на 11,0%, а его стоимость на 7,3%. Средние контрактные цены импорта на охлажденную рыбу выросли на 8,7%, на рыбу мороженую – на 2,2% и на филе – на 1,1%.

Источники информации. Розничные цены – Росстат. Оптовые цены внутреннего рынка – оценка на основе данных РК-Профи и территориальных подразделений Росрыболовства. Цены внешнего рынка - Undercurrent News. Улов – ФГБУ ЦСМС. Экспорт, импорт – ФТС России, Росстат.

### Улов основных видов рыбы

В 2016 г., тыс. тонн	к 2015 г.	Освоение квоты
<b>ВСЕГО</b>	<b>+ 5,8%</b>	<b>86,5%</b>
<b>Минтай</b>	<b>+ 4,0%</b>	<b>77,3%</b>
<b>Треска</b>	<b>+ 7,1%</b>	<b>71,7%</b>
<b>Сельди</b>	<b>+ 21,4%</b>	<b>56,8%</b>
<b>Лососевые</b>	<b>+ 34,5%</b>	

### Отдельные ценовые индикаторы мирового рыбного рынка

Текущая цена	За месяц	За год
<b>Лосось атл. охл (Норвегия), кроны/кг</b>	<b>- 6,0%</b>	<b>+ 42,4%</b>
<b>Сибас охл. (Испания), евро/кг</b>	<b>- 0,3%</b>	<b>- 5,9%</b>
<b>Тилапия жив. (Китай), юани/кг</b>	<b>+ 5,9%</b>	<b>+ 6,3%</b>
<b>Рыбная мука (Перу), долл. США/кг</b>	<b>- 10,8%</b>	<b>- 9,7%</b>

### Экспорт и импорт рыбы и морепродуктов за 7 мес. 2016 г.



© ФГУП «Национальные рыбные ресурсы» +7-495-771-38-01 nfr@nfr.ru