



Рыбные ряды

Обзор ситуации на рынке рыбы

6 июня 2016 г.

На прошедшей неделе (с 30 мая по 5 июня т.г.) динамика оптовых цен на основные виды рыбы была разнонаправленной.

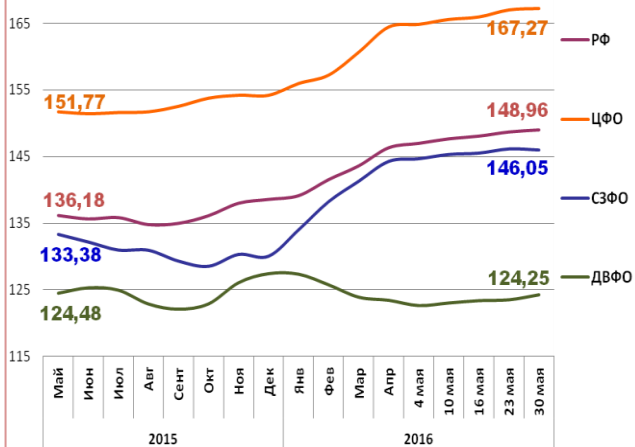
В Дальневосточном регионе цены на основные виды мороженой рыбы остались неизменными, основными факторами которой стали сокращение сезонного спроса и начало лососевой путины.

На северо-западе страны цены на треску и пикшу сохраняли сформированные ранее тренды на снижение, что обусловлено снижением внутреннего и экспортного спроса на фоне увеличения товарных запасов и хороших темпов промысла. На другие виды рыбы цены были стабильны.

В центральных регионах продолжилось снижение цен на основные виды мороженой рыбы, в основном импортного ассортимента, за счет слабого потребительского спроса и укрепления курса рубля.

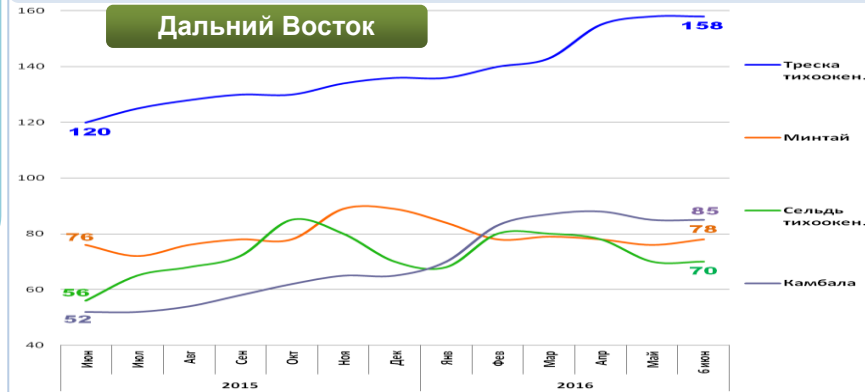
В период с 24 по 30 мая т.г. прирост розничных цен на рыбу мороженую неразделанную составил 0,2%. В сравнении с началом года уровень потребительских цен в целом по стране вырос на 8,6%.

Розничные цены на мороженую рыбу

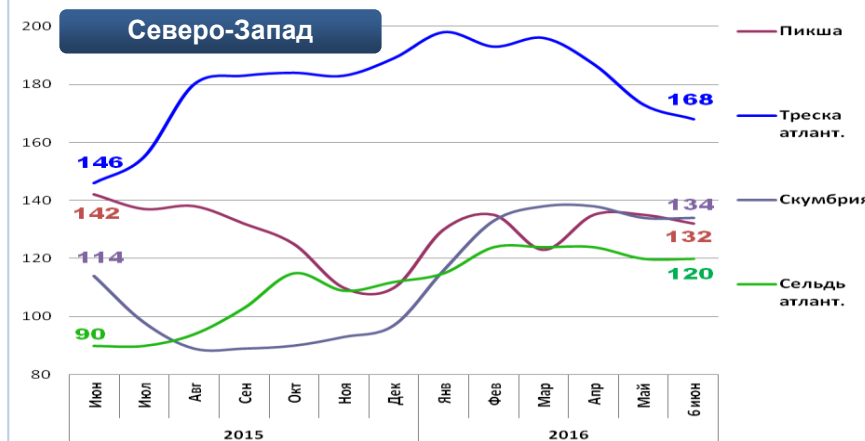


	РФ	ЦФО	СЗФО	ДВФО
Руб./кг	148,96	167,27	146,21	123,49
За неделю	+ 0,2%	+ 0,1%	- 0,1%	+ 0,6%
С начала года	+ 8,6%	+ 8,4%	+ 12,3%	- 2,5%

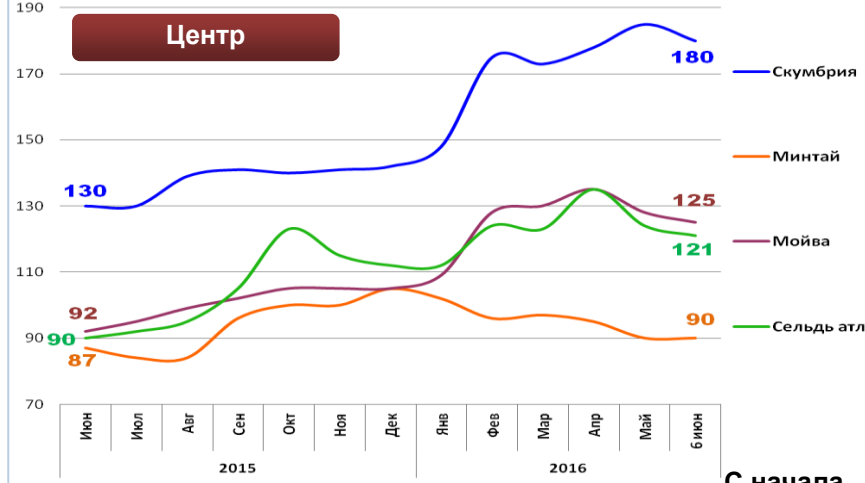
Оптовые цены на основные виды рыбы



	Руб./кг	За неделю	С начала года
Треска тихоок.	158,00	0,0%	+ 16,2%
Минтай	78,00	+ 2,6%	- 12,4%
Сельдь тихоок.	70,00	0,0%	+ 0,1%
Камбала	85,00	0,0%	+ 30,8%



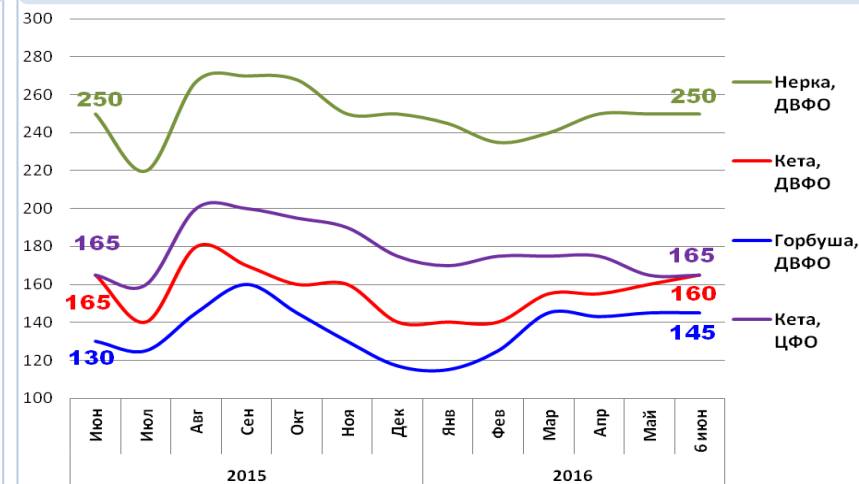
	Руб./кг	За неделю	С начала года
Пикша	132,00	- 2,2%	+ 20,0%
Треска атлант.	168,00	- 2,9%	- 11,1%
Скумбрия	134,00	0,0%	+ 38,1%
Сельдь атлант.	120,00	0,0%	+ 7,1%



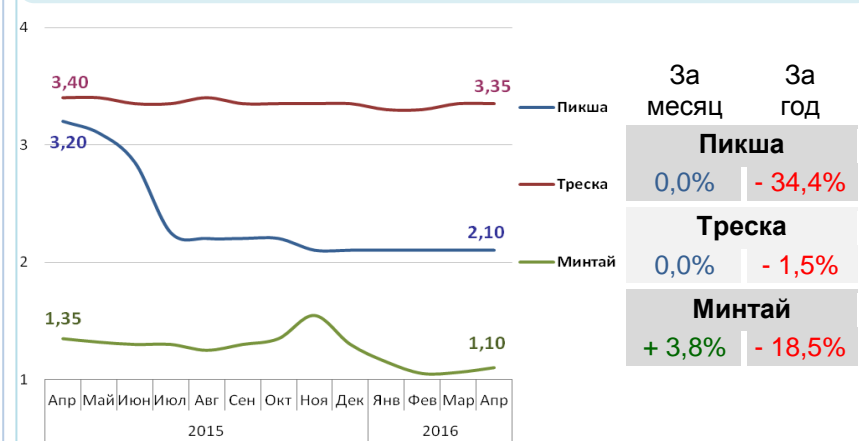
	Руб./кг	За неделю	С начала года
Скумбрия	180,00	- 2,7%	+ 26,8%
Минтай	90,00	0,0%	- 14,3%
Мойва	125,00	- 2,3%	+ 19,0%
Сельдь атлант.	121,00	- 2,4%	+ 8,0%

Базис оптовых цен – франко-склад (EXW)

Оптовые цены на отдельные виды лососевых

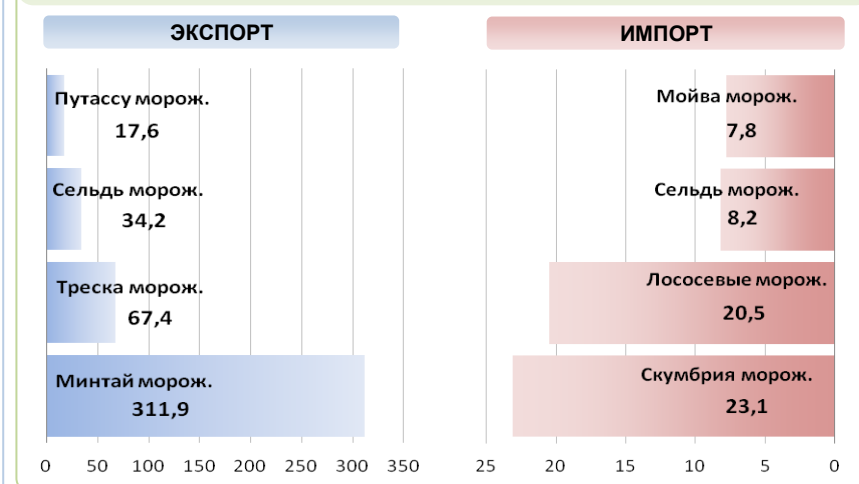


Цены реализации российской рыбы на внешнем рынке, долл. США за кг



Базис цены – с доставкой в порт Китая (C&F)

Основные товарные позиции внешней торговли рыбой в 2016 г., тыс. тонн



В январе-апреле 2016 г. объем экспорта рыбы и морепродуктов (группа 03 ТН ВЭД) уменьшился по сравнению с аналогичным периодом 2015 г. на 11,5%, а его стоимость на 9,4%. Средние контрактные цены по основной позиции экспорта, мороженой рыбе снизились на 1,3%.

Объем импорта снизился на 6,3%, а его стоимость на 0,8%. Средние контрактные цены импорта на охлажденную рыбу выросли на 3,0%, на рыбу мороженую – на 6,9% и на филе – на 7,5%.

Источники информации. Розничные цены – Росстат. Оптовые цены внутреннего рынка оценка на основе данных РК-Профи и территориальных подразделов Росрыболовства. Цены внешнего рынка – Undercurrent News. Улов – ФГБУ ЦС Экспорт, импорт – ФТС России, Росстат.

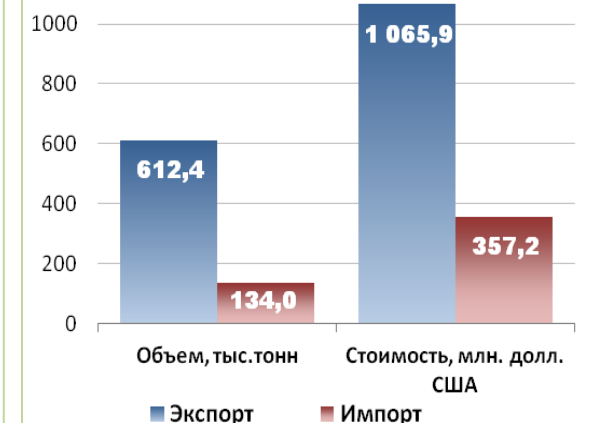
Улов основных видов рыбы

В 2016 г., тыс. тонн	к 2015 г.	Освоение квоты
ВСЕГО	+ 1,5%	50,0%
Минтай	- 2,3%	54,5%
Треска	- 0,1%	43,6%
Сельди	+ 24,9%	42,6%
Камбалы	+ 8,9%	60,7%

Отдельные ценовые индикаторы мирового рыбного рынка

Текущая цена	За месяц	За год
Лосось атл. охл (Норвегия), кроны/кг	+ 3,6%	+ 63,6%
Сибас охл. (Испания), евро/кг	- 0,6%	- 2,5%
Тилапия жив. (Китай), юани/кг	+ 1,0%	+ 9,4%
Рыбная мука (Перу), долл. США/кг	- 4,8%	- 27,0%

Экспорт и импорт рыбы и морепродуктов за 4 месяца 2016



© ФГУП «Национальные рыбные ресурсы»
+7-495-771-38-01 nfr@nfr.ru