



Рыбные ряды

Обзор ситуации на рынке рыбы

14 июня 2016 г.

На прошедшей неделе (с 6 по 12 июня т.г.) динамика оптовых цен на большинство видов мороженой рыбы была стабильной или негативной.

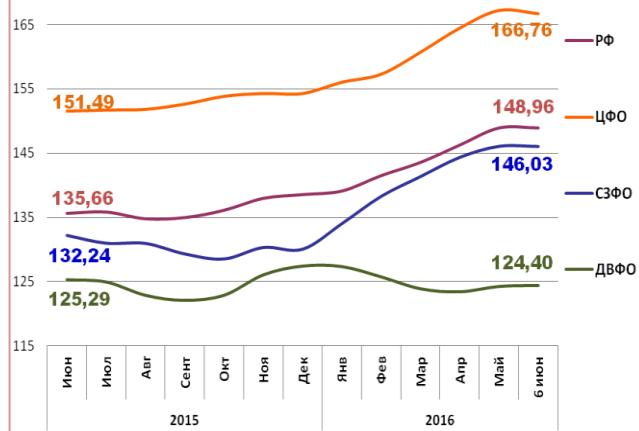
В Дальневосточном регионе цены на основные виды мороженой рыбы оставались неизменными, основными факторами которой стали низкий сезонный спрос и подготовка к лососевой путине.

На северо-западе страны цены на пикшу и сельдь снижались, что обусловлено сокращением внутреннего спроса на фоне увеличения товарных запасов. На другие виды рыбы цены не изменились.

В центральных регионах отмечается укрепление цен на скумбрию вследствие возросшего спроса на фоне уменьшения товарных запасов. На другие виды мороженой рыбы продолжилось снижение цен в основном за счет слабого потребительского спроса и укрепления курса рубля.

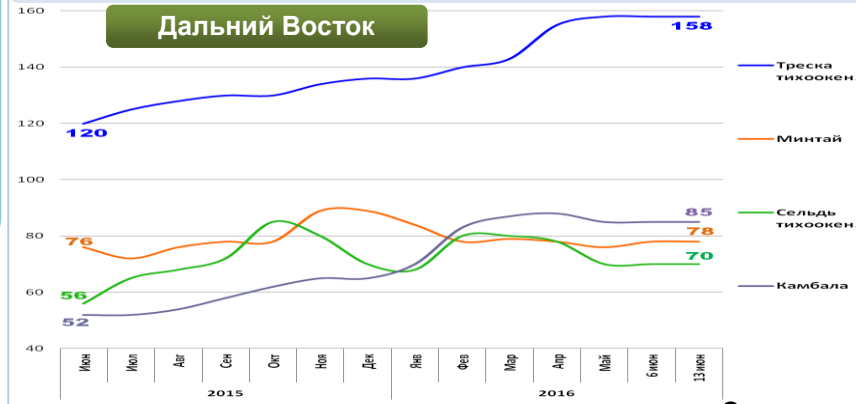
В период с 31 мая по 6 июня т.г. розничные цены на рыбу мороженую неразделанную впервые с начала года перестали расти, а в центре и на северо-западе отмечено падение цен. В целом за истекший период уровень потребительских цен в целом по стране вырос на 8,8%.

Розничные цены на мороженую рыбу



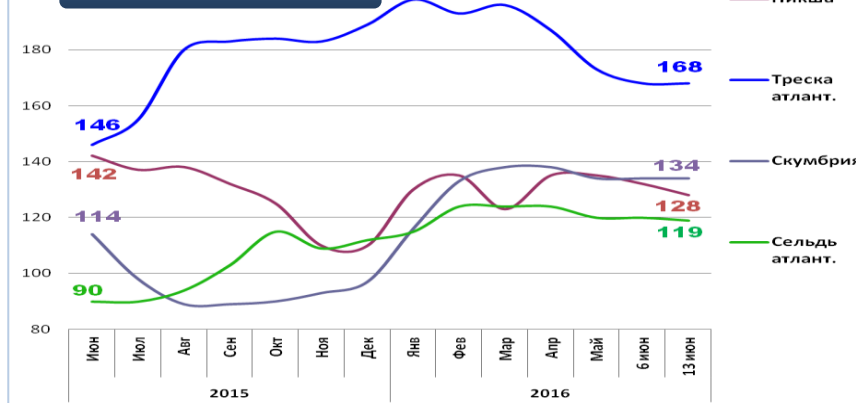
	РФ	ЦФО	СЗФО	ДВФО
Руб./кг	148,96	166,76	146,03	124,40
За неделю	0,0%	-0,3%	-0,1%	+0,1%
С начала года	+8,8%	+8,1%	+12,2%	-2,4%

Оптовые цены на основные виды рыбы



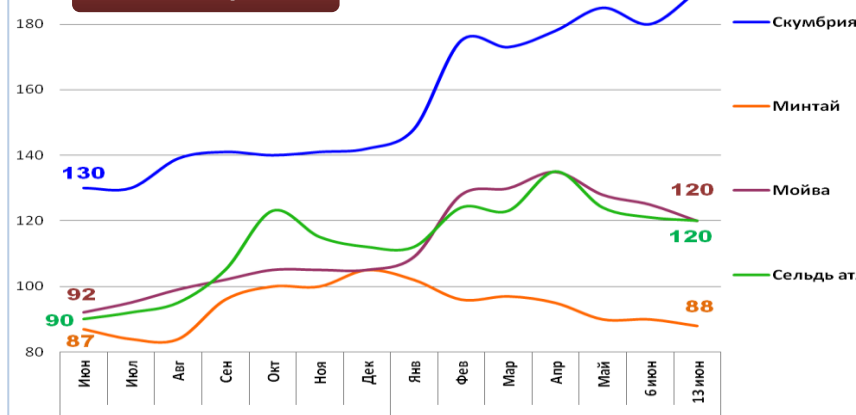
Вид рыбы	Руб./кг	За неделю	С начала года
Треска тихоок.	158,00	0,0%	+16,2%
Минтай	78,00	0,0%	-12,4%
Сельдь тихоок.	70,00	0,0%	+0,1%
Камбала	85,00	0,0%	+30,8%

Северо-Запад



Вид рыбы	Руб./кг	За неделю	С начала года
Пикша	132,00	-3,0%	+16,4%
Треска атлант.	168,00	0,0%	-11,1%
Скумбрия	134,00	0,0%	+38,1%
Сельдь атлант.	120,00	-0,8%	+6,3%

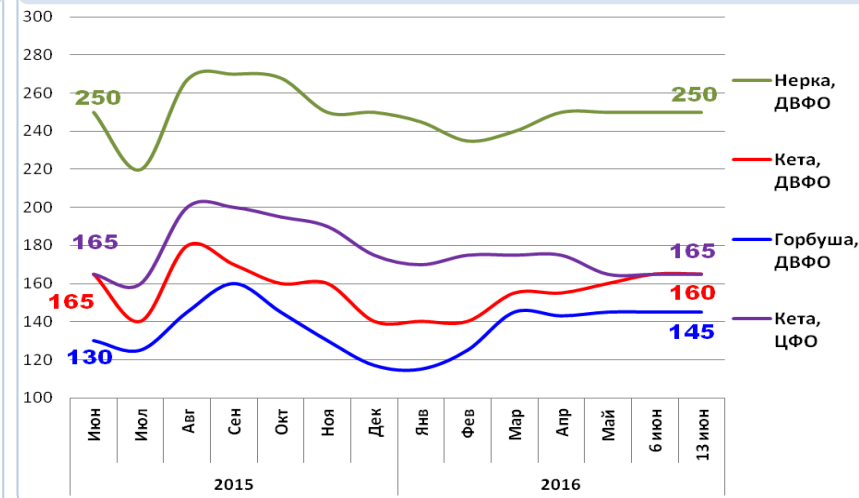
Центр



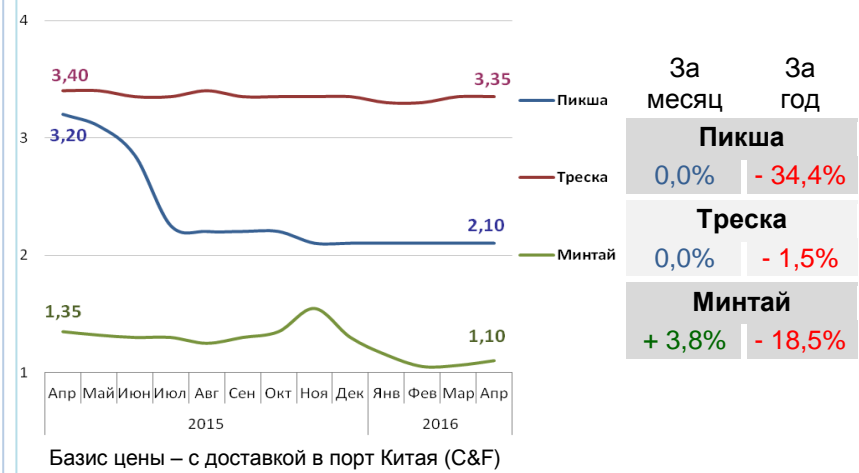
Вид рыбы	Руб./кг	За неделю	С начала года
Скумбрия	190,00	+5,6%	+33,8%
Минтай	88,00	-2,2%	-16,2%
Мойва	120,00	-4,0%	+14,3%
Сельдь атлант.	120,00	-0,8%	+7,1%

Базис оптовых цен – франко-склад (EXW)

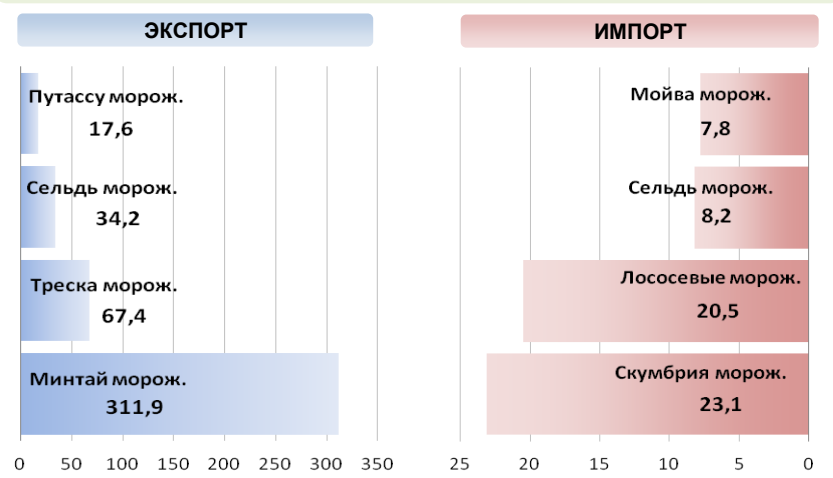
Оптовые цены на отдельные виды лососевых



Цены реализации российской рыбы на внешнем рынке, долл. США за кг



Основные товарные позиции внешней торговли рыбой в 2016 г., тыс. тонн



В январе-апреле 2016 г. объем экспорта рыбы и морепродуктов (группа 03 ТН ВЭД) уменьшился по сравнению с аналогичным периодом 2015 г. на 11,5%, а его стоимость на 9,4%. Средние контрактные цены по основной позиции экспорта, мороженой рыбе снизились на 1,3%.

Объем импорта снизился на 6,3%, а его стоимость на 0,8%. Средние контрактные цены импорта на охлажденную рыбу выросли на 3,0%, на рыбу мороженую – на 6,9% и на филе – на 7,5%.

Источники информации. Розничные цены – Росстат. Оптовые цены внутреннего рынка оценка на основе данных РК-Профи и территориальных подразделов Росрыболовства. Цены внешнего рынка - Undercurrent News. Улов – ФГБУ ЦС Экспорт, импорт – ФТС России, Росстат.

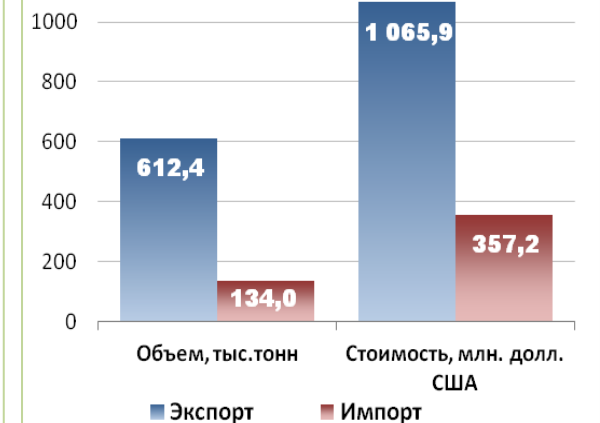
Улов основных видов рыбы

В 2016 г., тыс. тонн	к 2015 г.	Освоение квоты
ВСЕГО	+1,7%	52,0%
Минтай	-2,2%	55,5%
Треска	+0,8%	46,6%
Сельди	+22,1%	44,3%
Камбалы	+12,0%	66,5%

Отдельные ценовые индикаторы мирового рыбного рынка

Текущая цена	За месяц	За год
Лосось атл. охл (Норвегия), кроны/кг	+3,6%	+63,6%
Сибас охл. (Испания), евро/кг	-0,6%	-2,5%
Тилапия жив. (Китай), юани/кг	+1,0%	+9,4%
Рыбная мука (Перу), долл. США/кг	-4,8%	-27,0%

Экспорт и импорт рыбы и морепродуктов за 4 месяца 2016



© ФГУП «Национальные рыбные ресурсы» +7-495-771-38-01 nfr@nfr.ru