



## Рыбные ряды

### Обзор ситуации на рынке рыбы

18 апреля 2016 г.

На прошедшей неделе (с 11 по 17 апреля т.г.) динамика оптовых цен на основные виды рыбы была разнонаправленной.

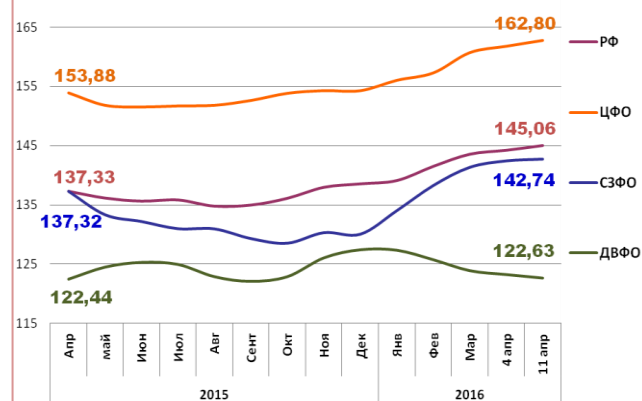
В Дальневосточном регионе сохранялась положительная динамика цен на треску и камбалу вследствие незначительных товарных запасов на фоне хорошего экспортного и внутреннего спроса. Цены на весеннюю сельдь нестабильны, что обусловлено темпами промысла.

На северо-западе страны наблюдались ранее сформированные тенденции. Цены на пикшу укреплялись за счет активного спроса со стороны внутренних потребителей, замещающих дорогую треску. Цены на треску на прошлой неделе снижались, в основном, за счет укрепления курса рубля и хороших темпов промысла, а на другие виды рыбы были стабильны.

В центральных регионах цены на основные виды мороженой рыбы были в целом стабильны, что обусловлено сбалансированностью спроса и предложения.

В период с 5 по 11 апреля т.г. темпы роста розничных цен на рыбу мороженую неразделанную составили 0,6%. В сравнении с началом года уровень потребительских цен в целом по стране вырос на 5,7%.

### Розничные цены на мороженую рыбу



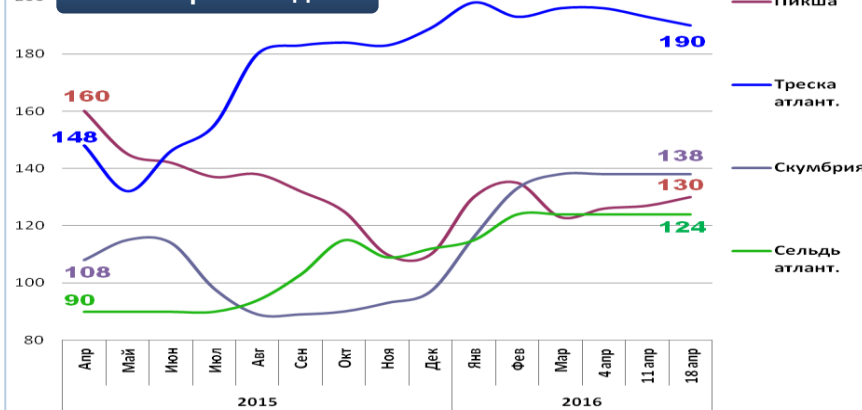
	РФ	ЦФО	СЗФО	ДВФО
Руб./кг	145,06	162,80	142,74	122,63
За неделю	+ 0,6%	+ 0,6%	+ 0,2%	- 0,5%
С начала года	+ 5,7%	+ 5,5%	+ 9,7%	- 3,8%

### Оптовые цены на основные виды рыбы



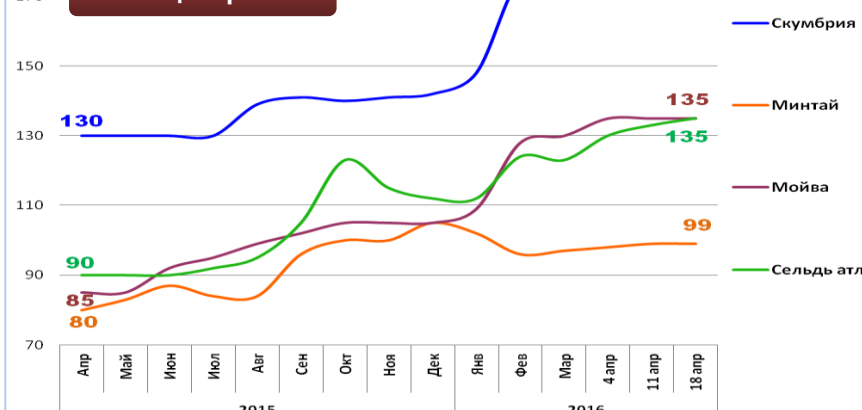
Вид рыбы	Руб./кг	За неделю	С начала года
Треска тихоок.	155,00	+3,3%	+ 14,0%
Минтай	82,00	0,0%	- 7,9%
Сельдь тихоок.	79,00	- 1,3%	+12,9%
Камбала	88,00	+1,1%	+ 35,4%

### Северо-Запад



Вид рыбы	Руб./кг	За неделю	С начала года
Пикша	130,00	+ 2,4%	+ 18,2%
Треска атлант.	190,00	- 1,6%	+ 0,5%
Скумбрия	138,00	0,0%	+ 42,3%
Сельдь атлант.	124,00	0,0%	+ 10,7%

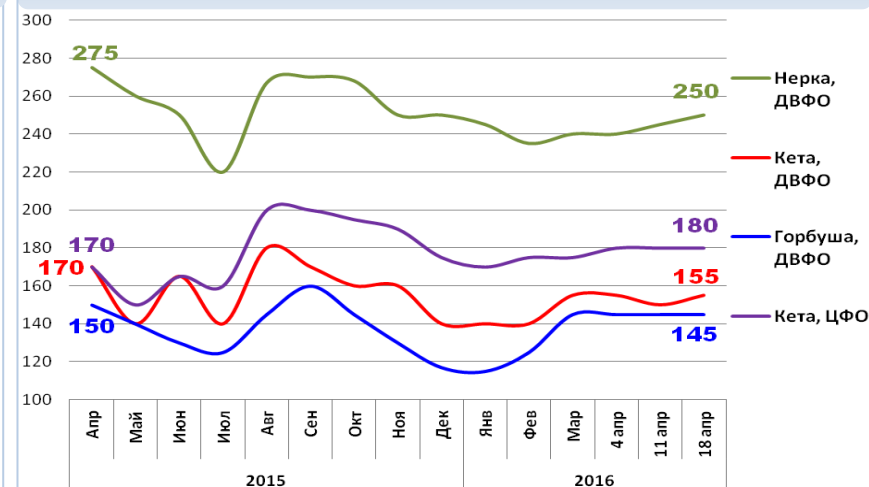
### Центр



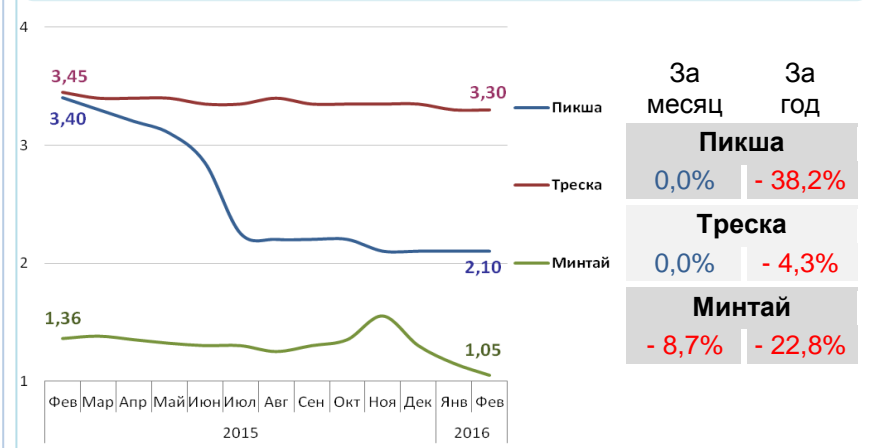
Вид рыбы	Руб./кг	За неделю	С начала года
Скумбрия	178,00	0,0%	+ 25,4%
Минтай	99,00	0,0%	- 5,7%
Мойва	135,00	0,0%	+ 28,6%
Сельдь атлант.	135,00	+1,5%	+ 20,5%

Базис оптовых цен – франко-склад (EXW)

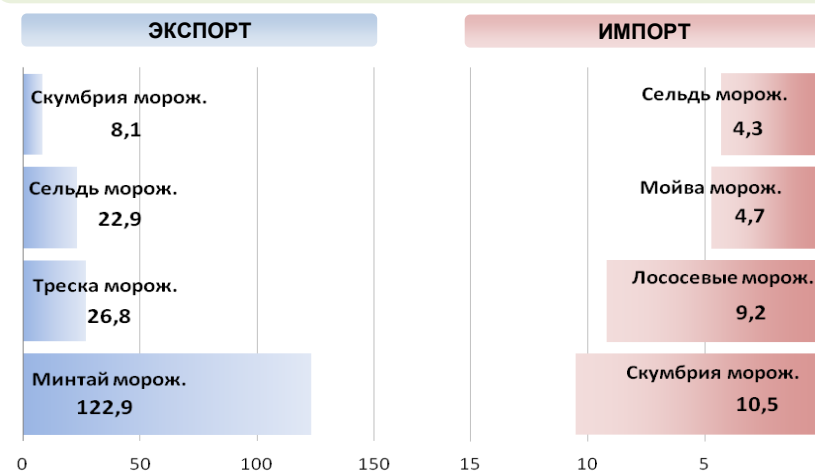
### Оптовые цены на отдельные виды лососевых



### Цены реализации российской рыбы на внешнем рынке, долл. США за кг



### Основные товарные позиции внешней торговли рыбой в 2016 г., тыс. тонн



В январе-феврале 2016 г. объем экспорта рыбы и морепродуктов (группа 03 ТН ВЭД) увеличился по сравнению с аналогичным периодом 2015 г. на 7,3%, а его стоимость на 6,1%. Средние контрактные цены по основной позиции экспорта, мороженой рыбе повысились на 1,1%.

Объем импорта увеличился на 1,1%, а его стоимость на 5,0%. Средние контрактные цены импорта на охлажденную рыбу снизились на 4,7%, однако выросли на рыбу мороженую – на 6,8% и на филе – на 8,5%.

Источники информации. Розничные цены – Росстат. Оптовые цены внутреннего рынка оценка на основе данных РК-Профи и территориальных подразделений Росрыболовства. Цены внешнего рынка - Undercurrent News. Улов – ФГБУ ЦС Экспорт, импорт – ФТС России, Росстат.

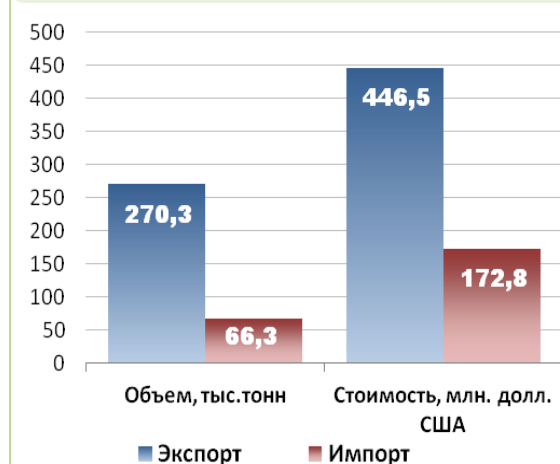
### Улов основных видов рыбы

Вид рыбы	2016 г., тыс. тонн	к 2015 г.	Освоение квоты
<b>ВСЕГО</b>	<b>1503,8</b>	<b>+ 1,2%</b>	<b>40,5%</b>
<b>Минтай</b>	<b>900,8</b>	<b>- 0,2%</b>	<b>49,2%</b>
<b>Треска</b>	<b>148,4</b>	<b>+ 2,8%</b>	<b>30,1%</b>
<b>Сельди</b>	<b>101,4</b>	<b>- 3,7%</b>	<b>28,0%</b>
<b>Камбалы</b>	<b>26,6</b>	<b>- 6,8%</b>	<b>33,9%</b>

### Отдельные ценовые индикаторы мирового рыбного рынка

Товар	Текущая цена	За месяц	За год
<b>Лосось атл. охл (Норвегия), кроны/кг</b>	<b>59,51</b>	<b>+ 11,8%</b>	<b>+ 58,6%</b>
<b>Сибас охл. (Испания), евро/кг</b>	<b>5,30</b>	<b>+ 6,6%</b>	<b>+ 8,2%</b>
<b>Тилапия жив. (Китай), юани/кг</b>	<b>7,97</b>	<b>+ 2,2%</b>	<b>- 11,4%</b>
<b>Рыбная мука (Перу), долл. США/кг</b>	<b>1,70</b>	<b>- 2,9%</b>	<b>- 28,9%</b>

### Экспорт и импорт рыбы и морепродуктов за 2 месяца 2016



© ФГУП «Национальные рыбные ресурсы»  
+7-495-771-38-01 nfr@nfr.ru