



Рыбные ряды

Обзор ситуации на рынке рыбы

20 июня 2016 г.

На прошедшей неделе (с 13 по 19 июня т.г.) динамика оптовых цен на основные виды рыбы мороженой была разнонаправленной.

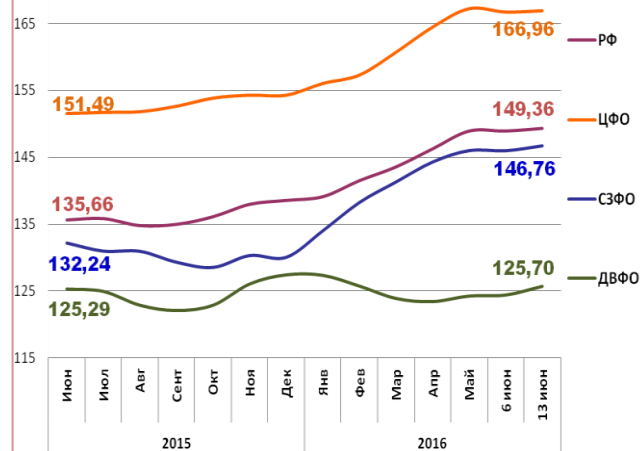
В Дальневосточном регионе наблюдается снижение цен на минтай и камбалу на фоне насыщения внутреннего рынка и хороших темпов промысла. Стартовавшая лососевая путина обуславливает неустойчивую динамику цен на красную рыбу. Цены на другие виды рыбы были стабильны.

На северо-западе страны отмечается незначительное укрепление цены на треску за счет неплохого экспортного спроса. Цены на сельдь демонстрировали тенденцию к снижению, что обусловлено нереализованными товарными запасами. На другие виды рыбы цены не изменились.

В центральных регионах продолжилось снижение цен на популярные виды мороженой рыбы за счет слабого потребительского спроса, укрепления курса рубля и динамики складских запасов.

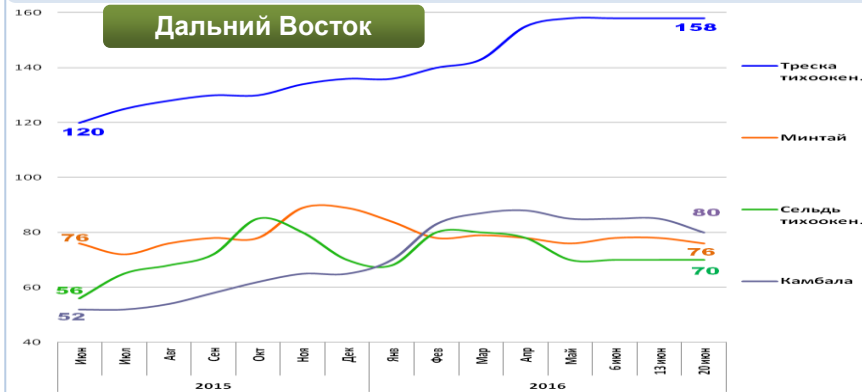
В период с 7 по 14 июня т.г. темпы розничных цен на рыбу мороженую неразделанную составили 0,3%. В сравнении с началом года уровень потребительских цен в целом по стране вырос на 9,1%.

Розничные цены на мороженую рыбу



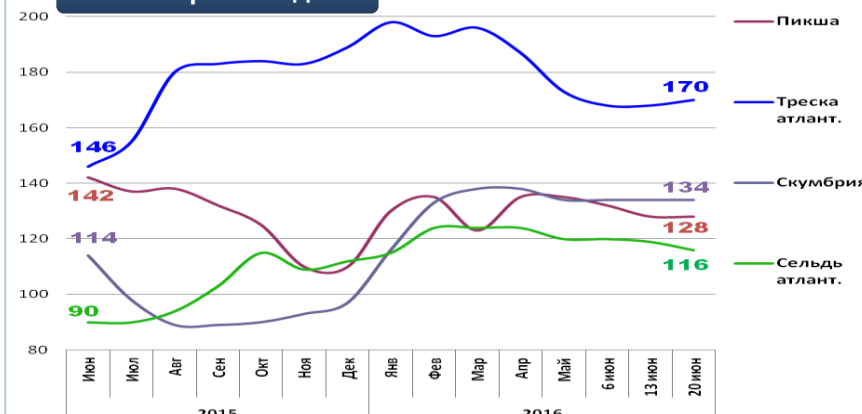
	РФ	ЦФО	СЗФО	ДВФО
Руб./кг	149,36	166,96	146,76	125,70
За неделю	0,3%	+ 0,1%	+ 0,5%	+ 1,0%
С начала года	+ 9,1%	+ 8,2%	+ 12,8%	- 1,4%

Оптовые цены на основные виды рыбы



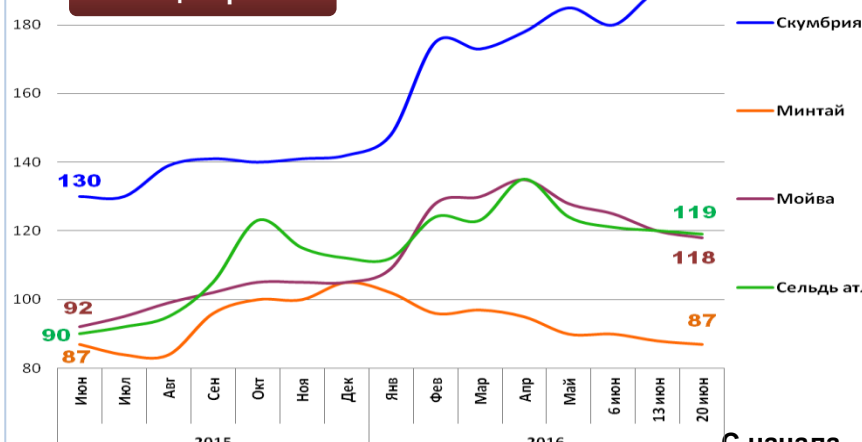
	Руб./кг	За неделю	С начала года
Треска тихоок.	158,00	0,0%	+ 16,2%
Минтай	78,00	- 2,6%	- 14,6%
Сельдь тихоок.	70,00	0,0%	+ 0,1%
Камбала	85,00	- 5,9%	+ 23,1%

Северо-Запад



	Руб./кг	За неделю	С начала года
Пикша	128,00	0,0%	+ 16,4%
Треска атлант.	170,00	+ 1,2%	- 10,1%
Скумбрия	134,00	0,0%	+ 38,1%
Сельдь атлант.	116,00	- 2,5%	+ 3,6%

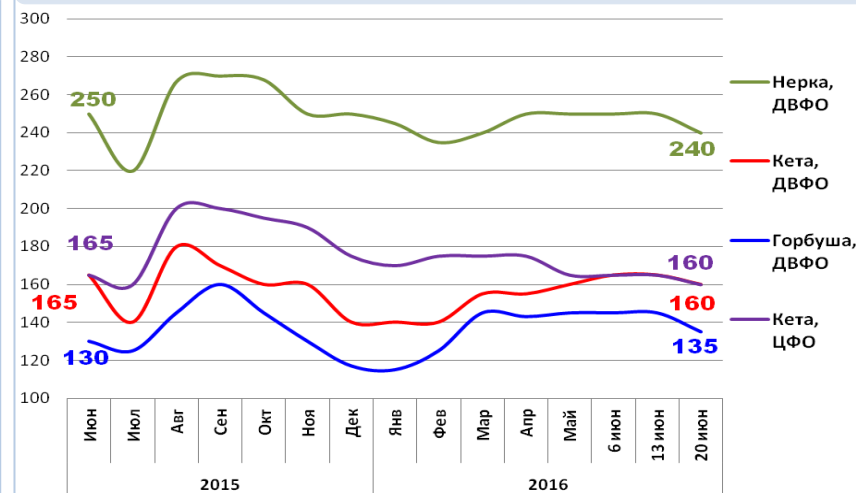
Центр



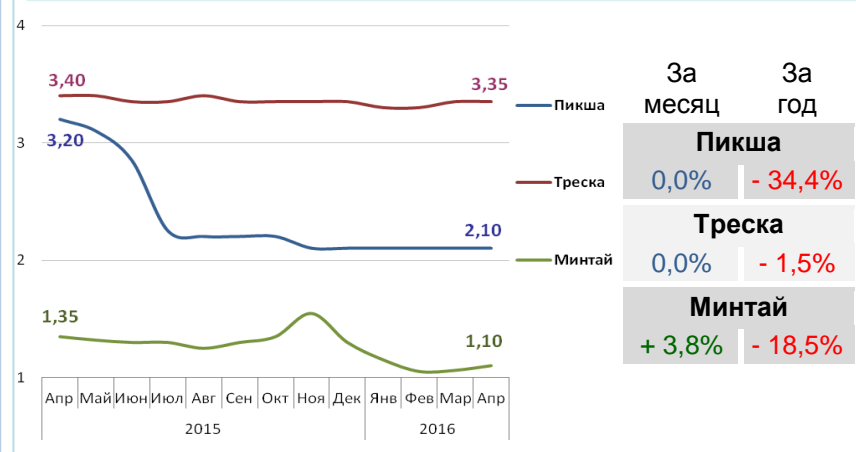
	Руб./кг	За неделю	С начала года
Скумбрия	190,00	0,0%	+ 33,8%
Минтай	87,00	- 1,1%	- 17,1%
Мойва	118,00	- 1,7%	+ 12,4%
Сельдь атлант.	119,00	- 0,8%	+ 6,3%

Базис оптовых цен – франко-склад (EXW)

Оптовые цены на отдельные виды лососевых

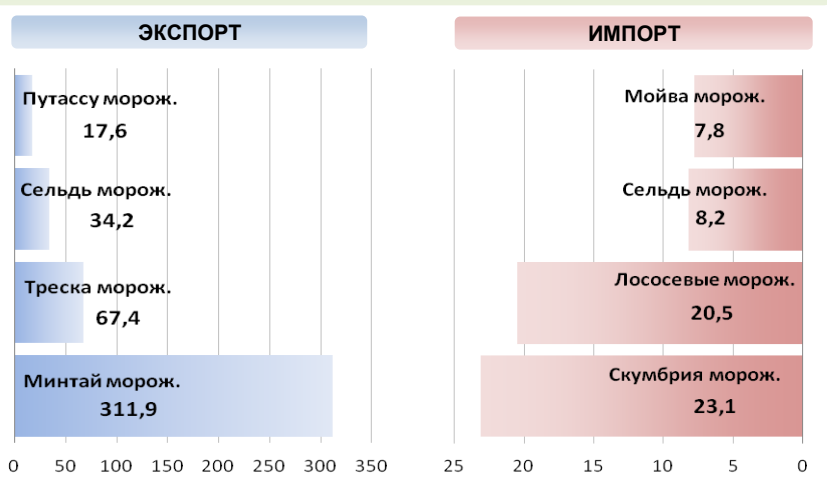


Цены реализации российской рыбы на внешнем рынке, долл. США за кг



Базис цены – с доставкой в порт Китая (C&F)

Основные товарные позиции внешней торговли рыбой в 2016 г., тыс. тонн



В январе-апреле 2016 г. объем экспорта рыбы и морепродуктов (группа 03 ТН ВЭД) уменьшился по сравнению с аналогичным периодом 2015 г. на 11,5%, а его стоимость на 9,4%. Средние контрактные цены по основной позиции экспорта, мороженой рыбе снизились на 1,3%.

Объем импорта снизился на 6,3%, а его стоимость – на 0,8%. Средние контрактные цены импорта на охлажденную рыбу выросли на 3,0%, на рыбу мороженую – на 6,9% и на филе – на 7,5%.

Источники информации. Розничные цены – Росстат. Оптовые цены внутреннего рынка – оценка на основе данных РК-Профи и территориальных управлений Росрыболовства. Цены внешнего рынка – Undercurrent News. Улов – ФГБУ ЦСМС. Экспорт, импорт – ФТС России, Росстат.

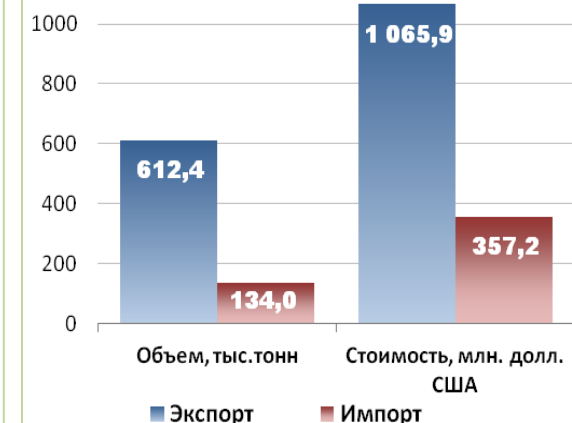
Улов основных видов рыбы

В 2016 г., тыс. тонн	к 2015 г.	Освоение квоты
ВСЕГО	+ 1,5%	51,6%
Минтай	- 2,3%	56,7%
Треска	+ 0,1%	48,9%
Сельди	+ 23,2%	44,9%
Лососевые	- 11,5%	

Отдельные ценовые индикаторы мирового рыбного рынка

Текущая цена	За месяц	За год
Лосось атл. охл (Норвегия), кроны/кг	+ 3,6%	+ 63,6%
Сибас охл. (Испания), евро/кг	- 0,6%	- 2,5%
Тилапия жив. (Китай), юани/кг	+ 1,0%	+ 9,4%
Рыбная мука (Перу), долл. США/кг	- 4,8%	- 27,0%

Экспорт и импорт рыбы и морепродуктов за 4 месяца 2016



© ФГУП «Национальные рыбные ресурсы»
+7-495-771-38-01 nfr@nfr.ru

