



Рыбные ряды

Обзор ситуации на рынке рыбы

25 апреля 2016 г.

На прошедшей неделе (с 18 по 24 апреля т.г.) динамика оптовых цен на основные виды рыбы была разнонаправленной.

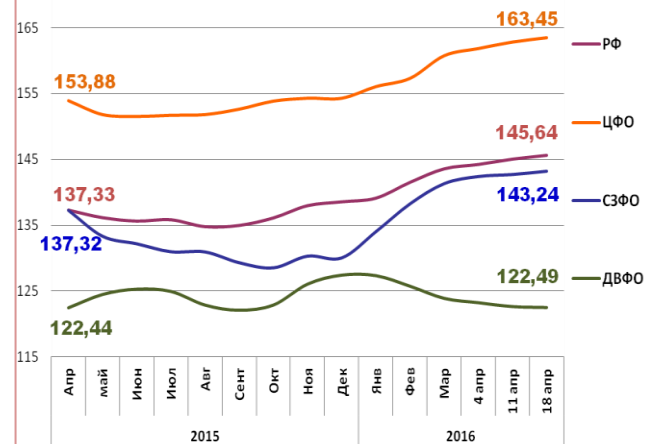
В Дальневосточном регионе динамика цен на сельдь и минтай неустойчива, вследствие сложившейся конъюнктуры мирового рынка, колебаний курса рубля на фоне нестабильных темпов промысла. Цены на другие виды рыбы не изменились.

На северо-западе страны сохранялись ранее сформированные тенденции. Цены на пикшу укреплялись за счет активного спроса со стороны внутренних потребителей и снижения товарных запасов. Цены на треску на прошлой неделе снижались, в основном, за счет укрепления курса рубля, а на другие виды рыбы сохраняли стабильность.

В центральных регионах цены на большинство видов мороженой рыбы были в целом стабильны, при этом на лососевые и минтай наблюдается тенденция к снижению, что обусловлено окончанием сроков хранения рыбы 2015 года вылова и снижения цен в регионах промысла соответственно.

В период с 11 по 18 апреля т.г. темпы роста розничных цен на рыбу мороженую неразделанную составили 0,4%. В сравнении с началом года уровень потребительских цен в целом по стране вырос на 6,1%.

Розничные цены на мороженую рыбу

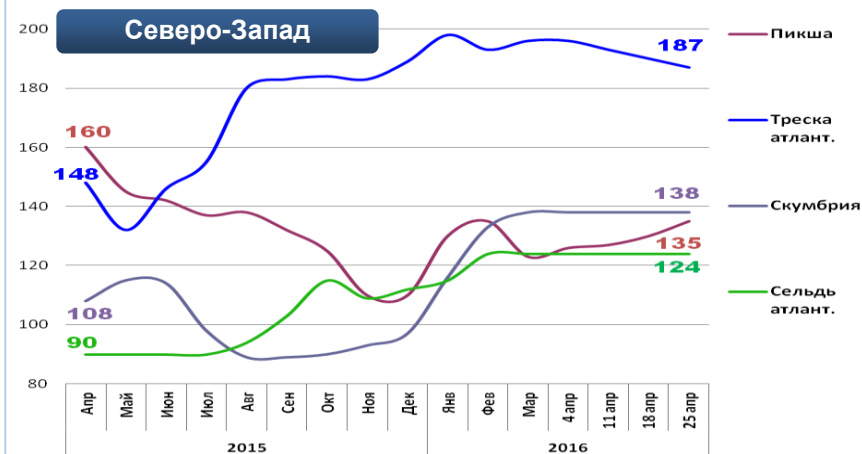


	РФ	ЦФО	СЗФО	ДВФО
Руб./кг	145,64	163,45	143,24	122,49
За неделю	+ 0,4%	+ 0,4%	+ 0,3%	- 0,1%
С начала года	+ 6,1%	+ 6,0%	+ 10,1%	- 3,9%

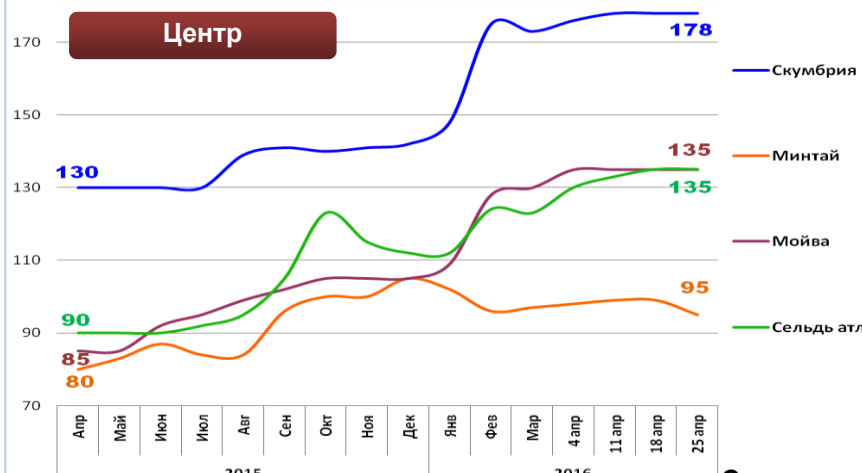
Оптовые цены на основные виды рыбы



Вид рыбы	Руб./кг	За неделю	С начала года
Треска тихоок.	155,00	0,0%	+ 14,0%
Минтай	78,00	- 4,9%	- 12,4%
Сельдь тихоок.	78,00	- 1,3%	+ 11,4%
Камбала	88,00	0,0%	+ 35,4%



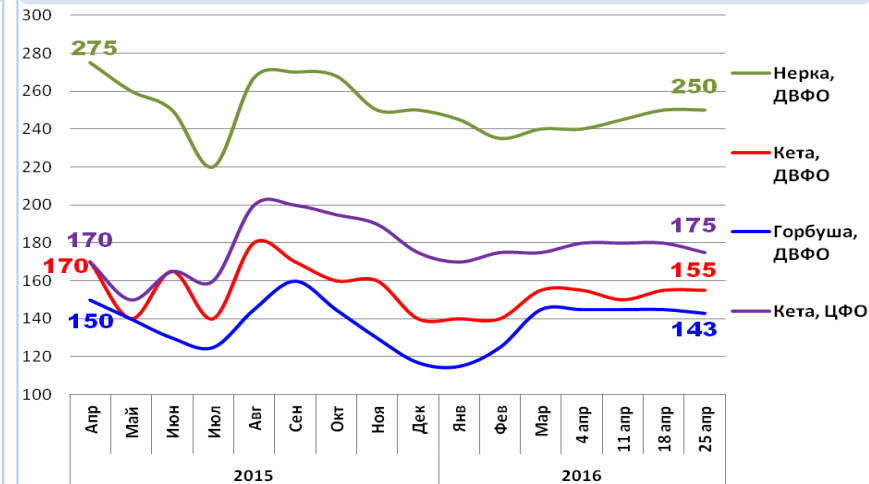
Вид рыбы	Руб./кг	За неделю	С начала года
Пикша	135,00	+ 3,8%	+ 22,7%
Треска атлант.	187,00	- 1,6%	- 1,1%
Скумбрия	138,00	0,0%	+ 42,3%
Сельдь атлант.	124,00	0,0%	+ 10,7%



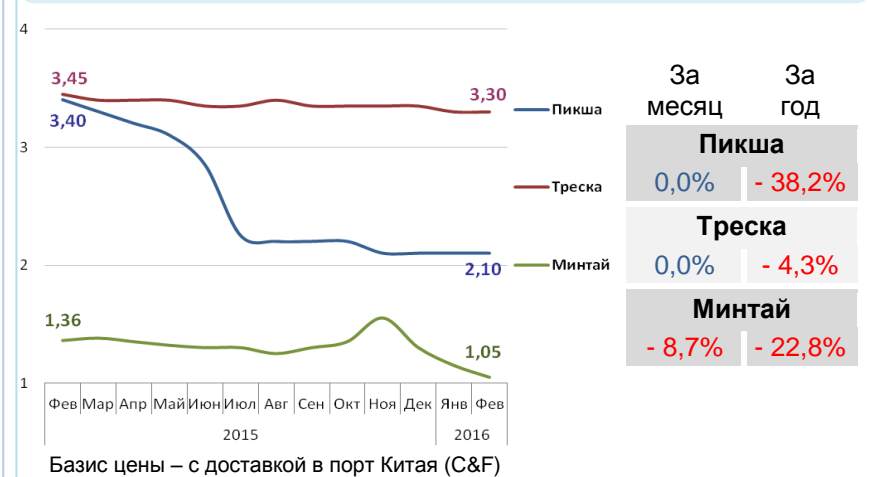
Вид рыбы	Руб./кг	За неделю	С начала года
Скумбрия	178,00	0,0%	+ 25,4%
Минтай	95,00	- 4,0%	- 9,5%
Мойва	135,00	0,0%	+ 28,6%
Сельдь атлант.	135,00	0,0%	+ 20,5%

Базис оптовых цен – франко-склад (EXW)

Оптовые цены на отдельные виды лососевых

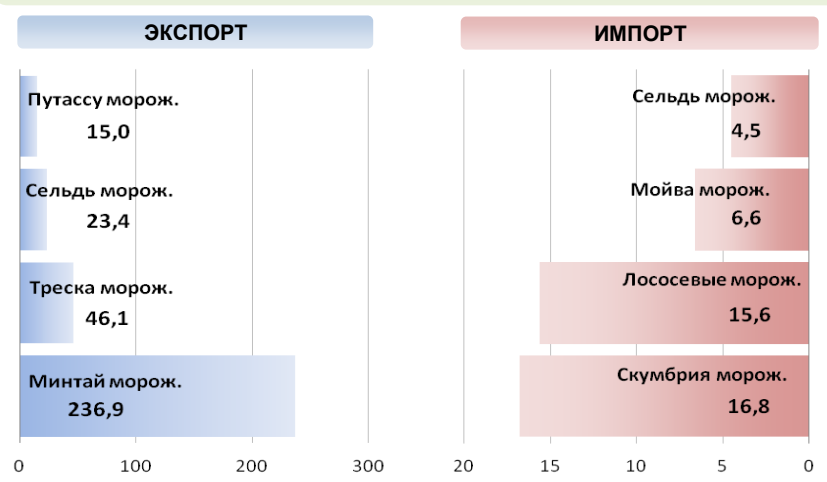


Цены реализации российской рыбы на внешнем рынке, долл. США за кг



Вид рыбы	За месяц	За год
Пикша	0,0%	- 38,2%
Треска	0,0%	- 4,3%
Минтай	- 8,7%	- 22,8%

Основные товарные позиции внешней торговли рыбой в 2016 г., тыс. тонн



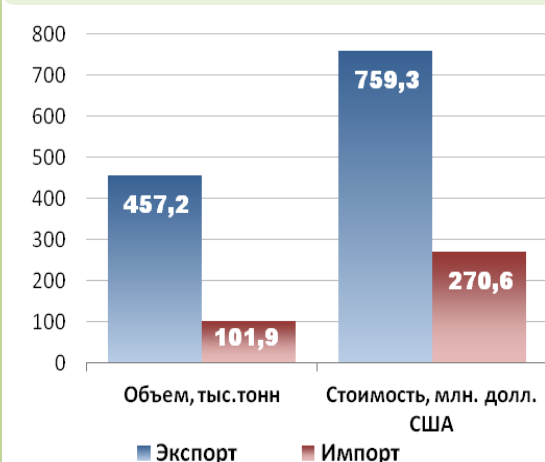
Улов основных видов рыбы

Вид рыбы	В 2016 г., тыс. тонн	к 2015 г.	Освоение квоты
ВСЕГО	1586,5	+ 1,1%	41,4%
Минтай	915,6	- 0,8%	50,0%
Треска	163,7	+ 4,8%	33,2%
Сельди	111,4	- 7,2%	30,8%
Камбалы	29,2	+ 7,3%	37,3%

Отдельные ценовые индикаторы мирового рыбного рынка

Товар	Текущая цена	За месяц	За год
Лосось атл. охл (Норвегия), кроны/кг	59,51	+ 11,8%	+ 58,6%
Сибас охл. (Испания), евро/кг	5,30	+ 6,6%	+ 8,2%
Тилапия жив. (Китай), юани/кг	7,97	+ 2,2%	- 11,4%
Рыбная мука (Перу), долл. США/кг	1,70	- 2,9%	- 28,9%

Экспорт и импорт рыбы и морепродуктов за 3 месяца 2016



В январе-марте 2016 г. объем экспорта рыбы и морепродуктов (группа 03 ТН ВЭД) уменьшился по сравнению с аналогичным периодом 2015 г. на 0,9%, а его стоимость на 2,6%. Средние контрактные цены по основной позиции экспорта, мороженой рыбе снизились на 1,3%.

Объем импорта снизился на 6,5%, а его стоимость – на 3,3%. Средние контрактные цены импорта на охлажденную рыбу выросли на 2,9%, на рыбу мороженую – на 11,3% и на филе – на 6,5%.

Источники информации. Розничные цены – Росстат. Оптовые цены внутреннего рынка оценка на основе данных РК-Профи и территориальных подразделений Росрыболовства. Цены внешнего рынка - Undercurrent News. Улов – ФГБУ ЦС Экспорт, импорт – ФТС России, Росстат.

© ФГУП «Национальные рыбные ресурсы»
+7-495-771-38-01 nfr@nfr.ru