



Рыбные ряды

Обзор ситуации на рынке рыбы

27 июня 2016 г.

На прошедшей неделе (с 20 по 26 июня т.г.) динамика оптовых цен на основные виды рыбы мороженой была разнонаправленной.

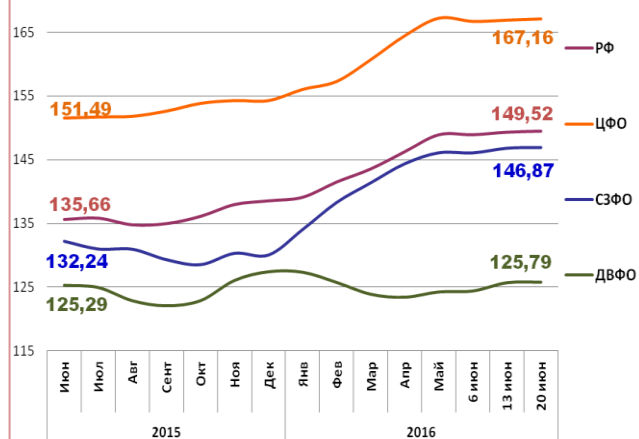
В Дальневосточном регионе продолжается снижение цен на минтай на фоне сложившейся конъюнктуры внешнего и внутреннего рынка, а также хороших темпов прибрежного промысла. Стартовавшая лососевая путина создает предпосылки для неустойчивой динамики цен на красную рыбу.

На северо-западе страны отмечается укрепление цены на треску за счет неплохого экспортного спроса. Цены на пикшу и скумбрию демонстрировали тенденцию к снижению, что обусловлено нереализованными товарными запасами и ожидаемым началом промысла скумбрии. На другие виды рыбы цены не изменились.

В центральных регионах за счет локального дефицита отмечен рост цен на скумбрию популярных типоразмеров, при этом продолжилось снижение цен на другие виды мороженой рыбы за счет слабого потребительского спроса.

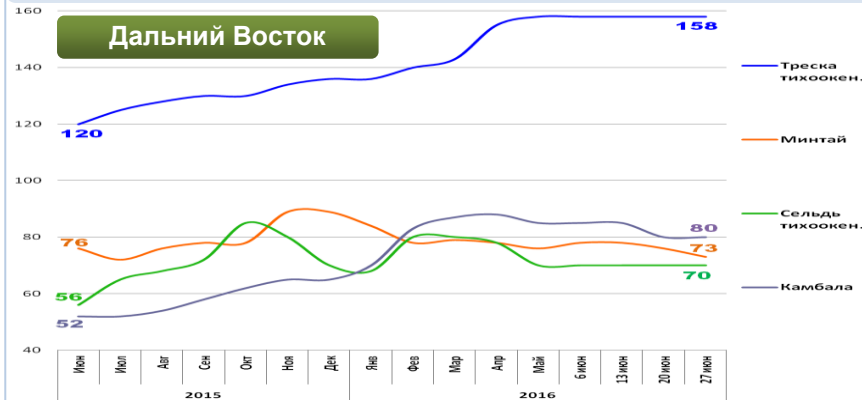
В период с 15 по 20 июня т.г. темпы розничных цен на рыбу мороженую неразделанную составили 0,1%. В сравнении с началом года уровень потребительских цен в целом по стране вырос на 9,2%.

Розничные цены на мороженую рыбу



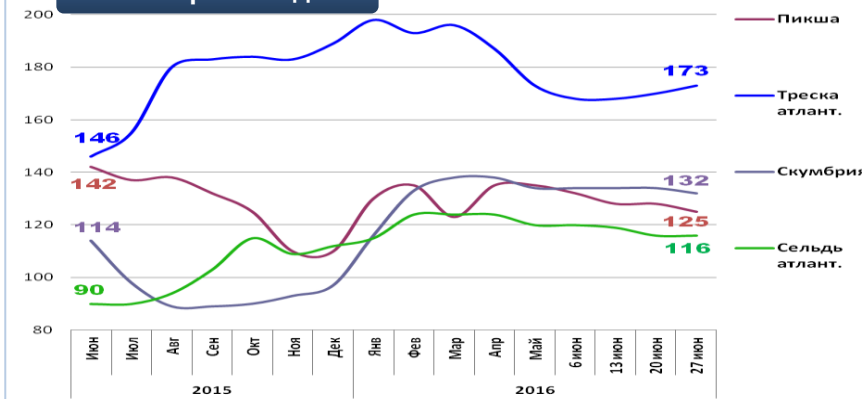
	РФ	ЦФО	СЗФО	ДВФО
Руб./кг	149,52	167,16	146,87	125,79
За неделю	0,1%	+ 0,1%	+ 0,1%	+ 0,1%
С начала года	+ 9,2%	+ 8,4%	+ 12,9%	- 1,3%

Оптовые цены на основные виды рыбы



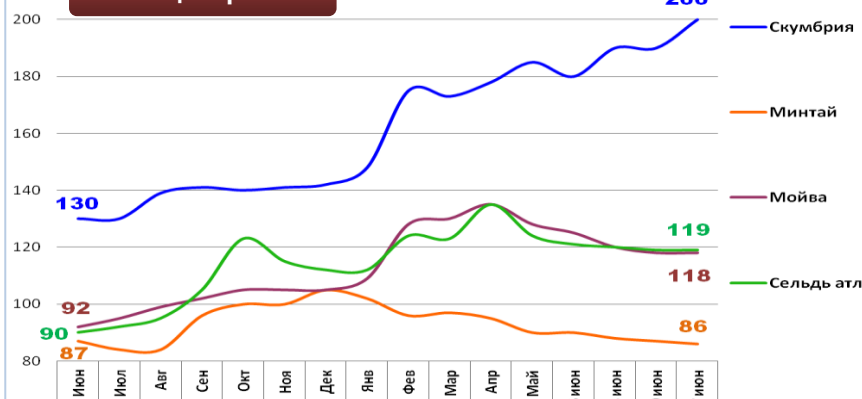
Вид рыбы	Руб./кг	За неделю	С начала года
Треска тихоок.	158,00	0,0%	+ 16,2%
Минтай	73,00	- 3,9%	- 18,0%
Сельдь тихоок.	70,00	0,0%	+ 0,1%
Камбала	80,00	0,0%	+ 23,1%

Северо-Запад



Вид рыбы	Руб./кг	За неделю	С начала года
Пикша	125,00	- 2,3%	+ 13,6%
Треска атлант.	173,00	+ 1,8%	- 8,5%
Скумбрия	132,00	- 1,5%	+ 36,1%
Сельдь атлант.	116,00	0,0%	+ 3,6%

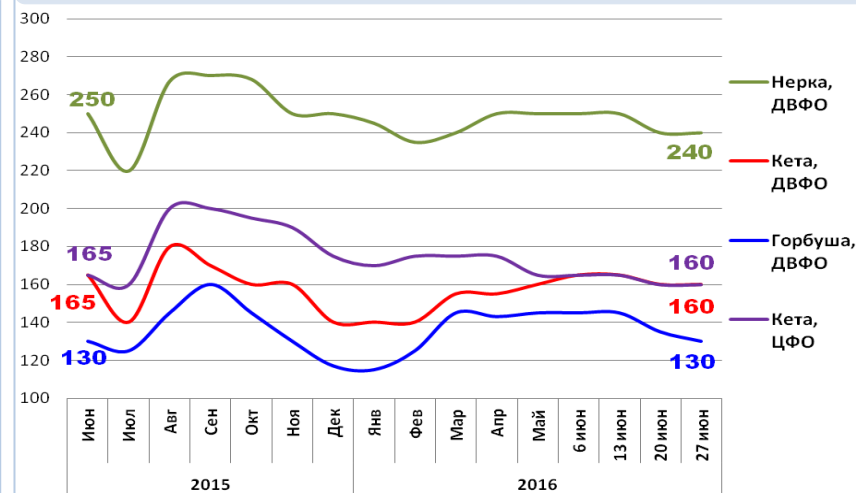
Центр



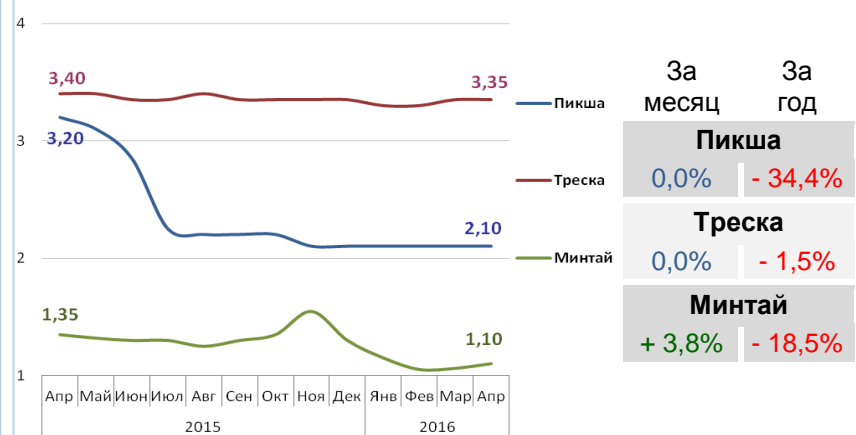
Вид рыбы	Руб./кг	За неделю	С начала года
Скумбрия	200,00	+ 5,3%	+ 40,8%
Минтай	86,00	- 1,1%	- 18,1%
Мойва	118,00	0,0%	+ 12,4%
Сельдь атлант.	119,00	0,0%	+ 6,3%

Базис оптовых цен – франко-склад (EXW)

Оптовые цены на отдельные виды лососевых

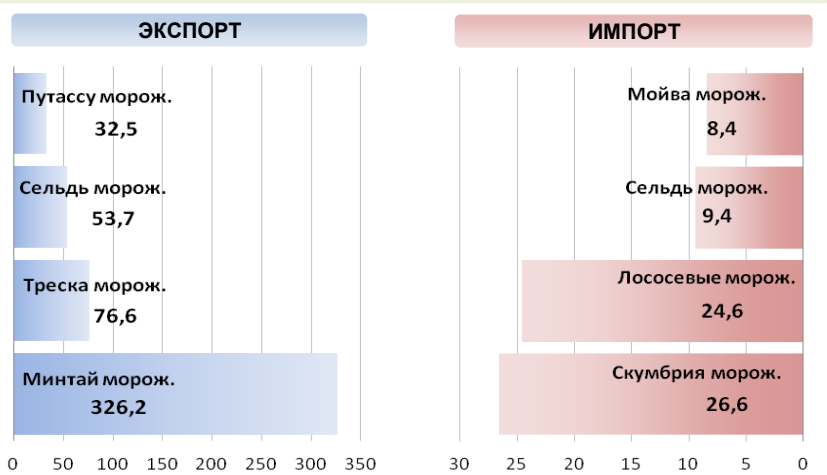


Цены реализации российской рыбы на внешнем рынке, долл. США за кг



Базис цены – с доставкой в порт Китая (C&F)

Основные товарные позиции внешней торговли рыбой в 2016 г., тыс. тонн



В январе-мае 2016 г. объем экспорта рыбы и морепродуктов (группа 03 ТН ВЭД) уменьшился по сравнению с аналогичным периодом 2015 г. на 15,5%, а его стоимость на 12,8%. Средние контрактные цены по основной позиции экспорта, мороженой рыбе снизились на 1,1%.

Объем импорта снизился на 3,0%, а его стоимость возросла на 1,8%. Средние контрактные цены импорта на охлажденную рыбу выросли на 3,9%, на рыбу мороженую – на 6,0% и на филе – на 3,3%.

Источники информации. Розничные цены – Росстат. Оптовые цены внутреннего рынка оценка на основе данных РК-Профи и территориальных подразделений Росрыболовства. Цены внешнего рынка – Undercurrent News. Улов – ФГБУ ЦС Экспорт, импорт – ФТС России, Росстат.

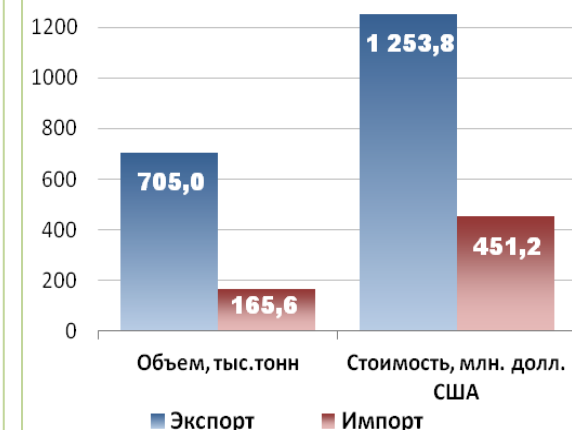
Улов основных видов рыбы

В 2016 г., тыс. тонн	к 2015 г.	Освоение квоты
ВСЕГО	+ 1,4%	53,1%
Минтай	- 2,5%	57,8%
Треска	+ 1,5%	48,7%
Сельди	+ 25,3%	44,0%
Лососевые	+ 20,0%	

Отдельные ценовые индикаторы мирового рыбного рынка

Текущая цена	За месяц	За год
Лосось атл. охл (Норвегия), кроны/кг	+ 3,6%	+ 63,6%
Сибас охл. (Испания), евро/кг	- 0,6%	- 2,5%
Тилапия жив. (Китай), юани/кг	+ 1,0%	+ 9,4%
Рыбная мука (Перу), долл. США/кг	- 4,8%	- 27,0%

Экспорт и импорт рыбы и морепродуктов за 5 мес. 2016 г.



© ФГУП «Национальные рыбные ресурсы» +7-495-771-38-01 nfr@nfr.ru