



Рыбные ряды

Обзор ситуации на рынке рыбы

7 ноября 2016 г.

На прошедшей неделе (с 31 октября по 6 ноября т.г.) внутренний рынок характеризовался разнонаправленной динамикой цен на основные виды мороженой рыбы.

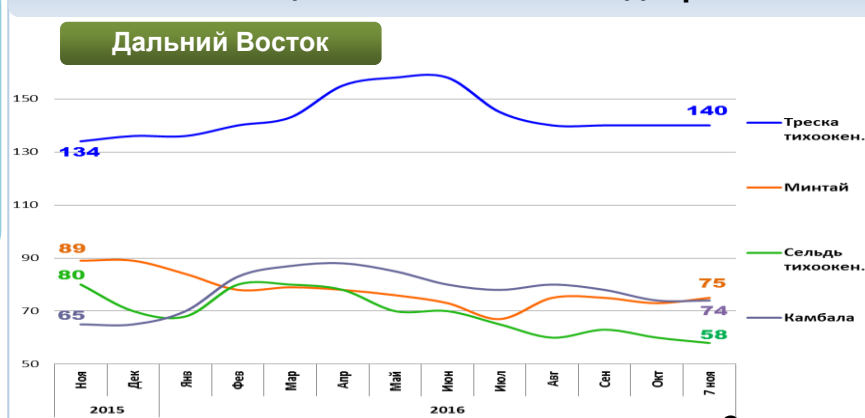
В Дальневосточном регионе сохраняется тенденция к снижению цен на сельдь вследствие избыточного предложения на фоне хороших темпов промысла. Отмечается незначительное укрепление цены минтая за счет хорошего экспортного спроса, на другие виды рыбы цены не изменились.

На северо-западе страны наблюдается положительная динамика цен на основные виды рыбы, что обусловлено возрастающей конкуренцией между экспортёрами и внутренними потребителями, активизировавших закупки в ожидании повышения потребительского спроса в преддверии новогодних праздников.

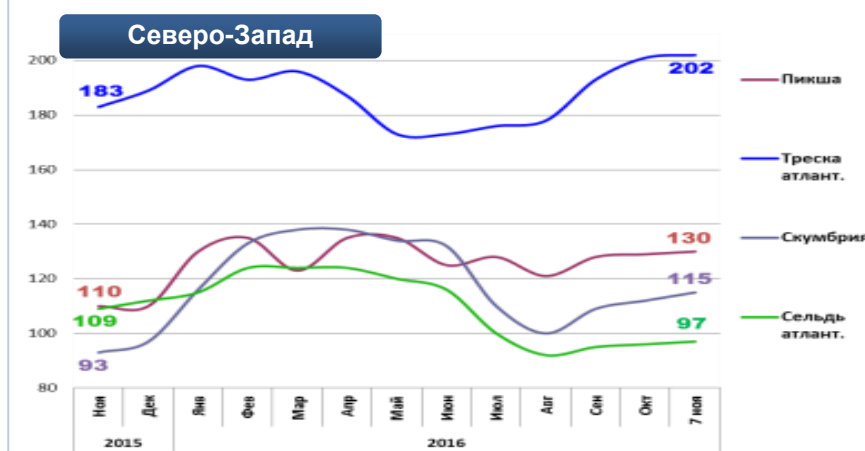
В центральных регионах незначительно снизилась цена на сельдь атлантическую за счет достаточно больших запасов и более дешевых предложений со стороны тихоокеанской. Цены на другие виды рыбы практически не изменились.

В период с 25 по 31 октября т.г. повышение розничных цен на рыбу мороженую неразделанную составило 0,1%. В сравнении с началом года уровень потребительских цен в целом по стране выше на 8,0%.

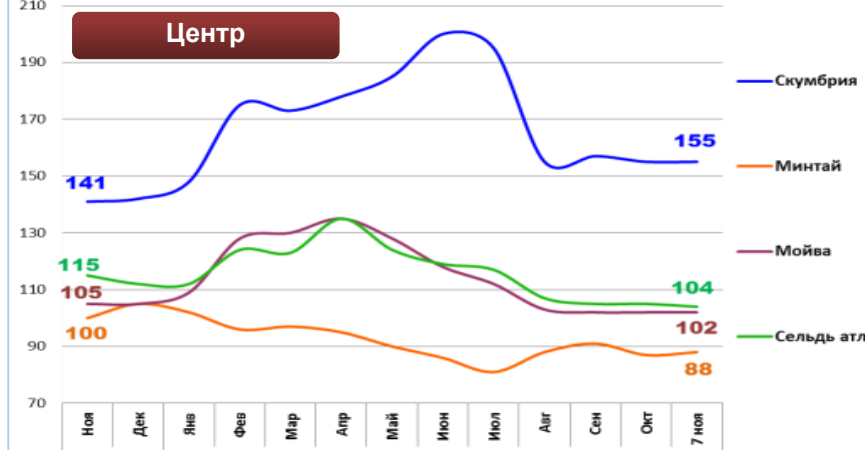
Оптовые цены на основные виды рыбы



Вид рыбы	Руб./кг	За неделю	С начала года
Треска тихоок.	140,00	0,0%	+ 2,9%
Минтай	75,00	+ 2,7%	- 15,7%
Сельдь тихоок.	58,00	- 3,3%	- 17,1%
Камбала	74,00	0,0%	+ 13,8%



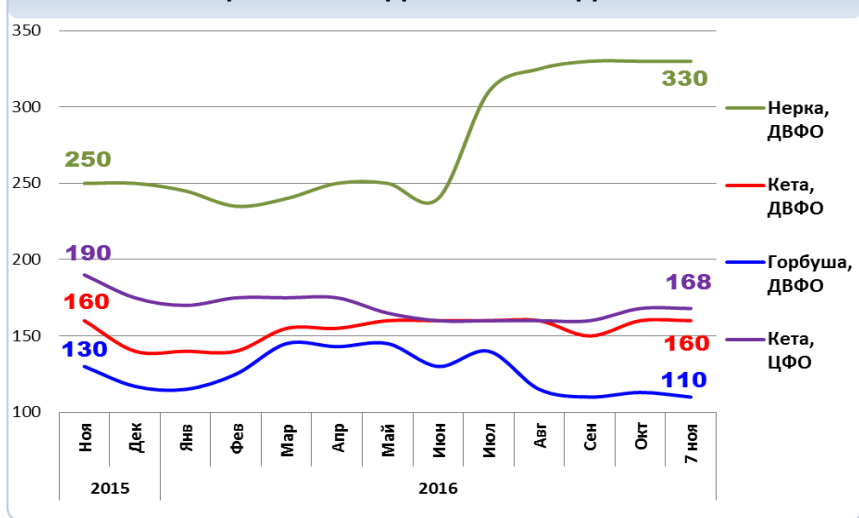
Вид рыбы	Руб./кг	За неделю	С начала года
Пикша	130,00	+ 0,8%	+ 18,2%
Треска атлант.	202,00	+ 0,5%	+ 6,9%
Скумбрия	115,00	+ 2,7%	+ 18,6%
Сельдь атлант.	97,00	+ 1,0%	- 13,4%



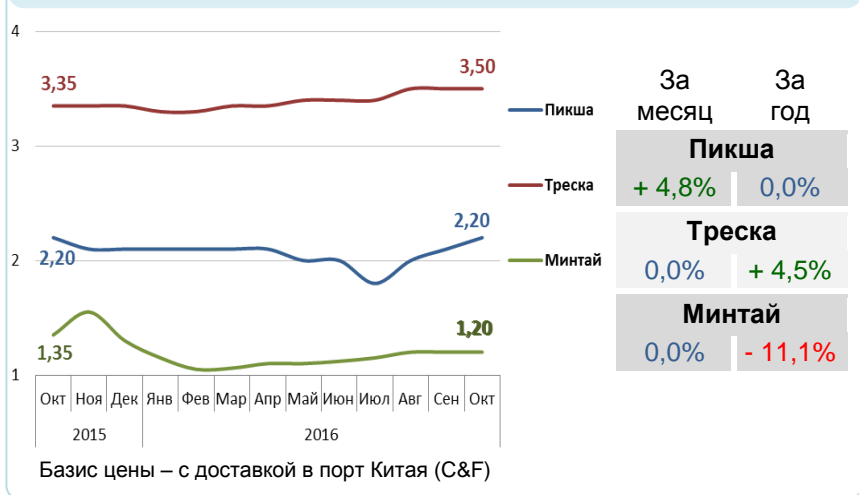
Вид рыбы	Руб./кг	За неделю	С начала года
Скумбрия	155,00	0,0%	+ 9,2%
Минтай	87,00	+ 1,1%	- 16,2%
Мойва	102,00	0,0%	- 2,9%
Сельдь атлант.	105,00	- 1,0%	- 7,1%

Базис оптовых цен – франко-склад (EXW)

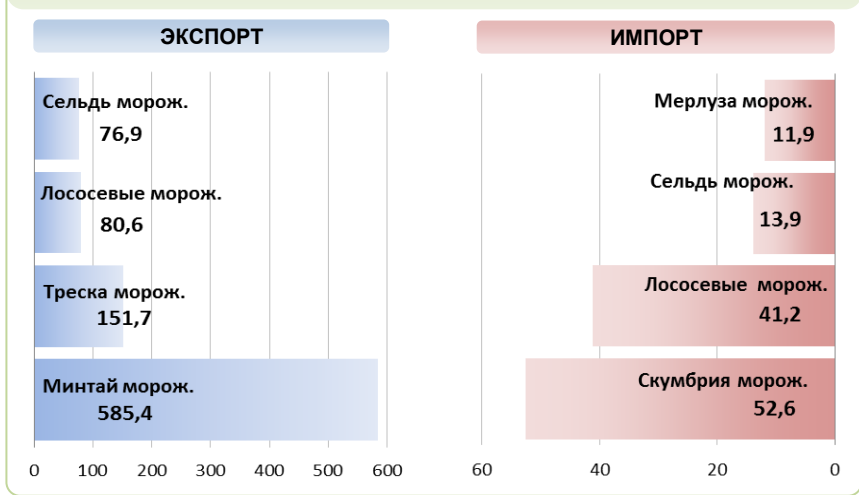
Оптовые цены на отдельные виды лососевых



Цены реализации российской рыбы на внешнем рынке, долл. США за кг



Основные товарные позиции внешней торговли рыбой в 2016 г., тыс. тонн



За январь - сентябрь 2016 г. объем экспорта рыбы и морепродуктов (группа 03 ТН ВЭД) увеличился по сравнению с аналогичным периодом 2015 г. на 1,7%, а его стоимость на 1,3%. Средние контрактные цены по основной позиции экспорта, мороженой рыбе снизились на 3,0%.

Объем импорта снизился на 11,0%, а его стоимость – на 5,4%. Средние контрактные цены импорта на охлажденную рыбу выросли на 9,7%, на рыбу мороженую – на 2,7% и на филе – на 0,5%.

Источники информации. Розничные цены – Росстат. Оптовые цены внутреннего рынка – оценка на основе данных РК-Профи и территориальных подразделений Росрыболовства. Цены внешнего рынка - Undercurrent News. Улов – ФГБУ ЦСМС. Экспорт, импорт – ФТС России, Росстат.

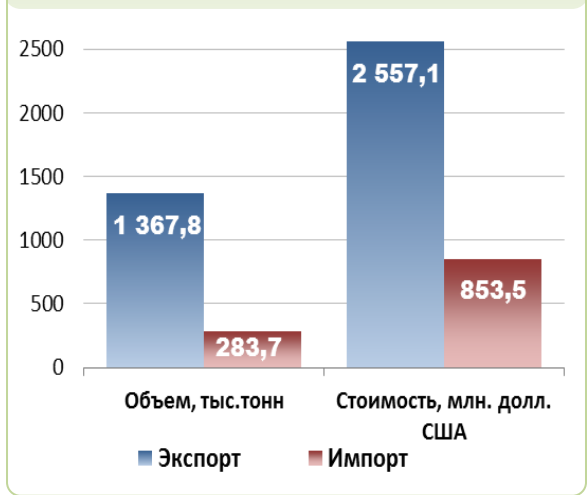
Улов основных видов рыбы

В 2016 г., тыс. тонн	к 2015 г.	Освоение квоты
ВСЕГО	+ 5,6%	86,6%
Минтай	+ 4,4%	83,5%
Треска	+ 5,1%	81,6%
Сельди	+ 10,4%	79,1%
Лососевые	+ 23,2%	

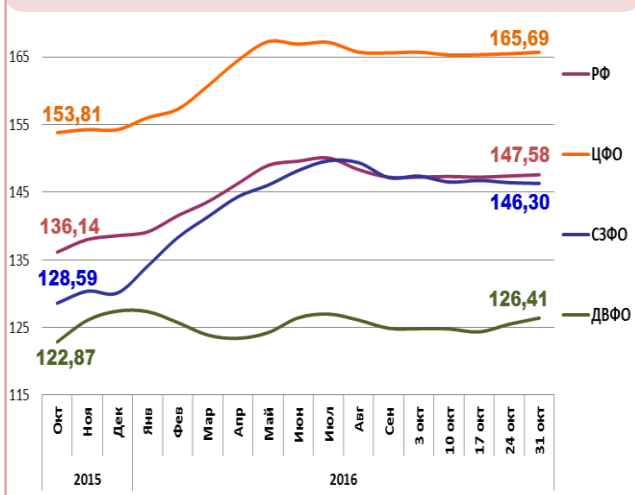
Отдельные ценовые индикаторы мирового рыбного рынка

Текущая цена	За месяц	За год
Лосось атл. охл (Норвегия), кроны/кг	+ 9,8%	+ 54,7%
Сибас охл. (Испания), евро/кг	+ 1,2%	- 3,2%
Тилапия жив. (Китай), юани/кг	0,0%	+ 3,0%
Рыбная мука (Перу), долл. США/кг	+ 1,4%	- 8,4%

Экспорт и импорт рыбы и морепродуктов за 9 мес. 2016 г.



Розничные цены на мороженую рыбу



Вид рыбы	РФ	ЦФО	СЗФО	ДВФО
Руб./кг	147,58	165,69	146,30	126,41
За неделю	+ 0,1%	+ 0,1%	- 0,1%	+ 0,7%
С начала года	+ 8,0%	+ 7,4%	+ 12,5%	- 0,8%

© ФГУП «Национальные рыбные ресурсы» +7-495-771-38-01 nfr@nfr.ru