



Рыбные ряды

Обзор ситуации на рынке рыбы

10 октября 2016 г.

На прошедшей неделе (с 3 по 9 октября т.г.) ценовая ситуация на внутреннем рынке рыбы в целом характеризовалась стабильностью.

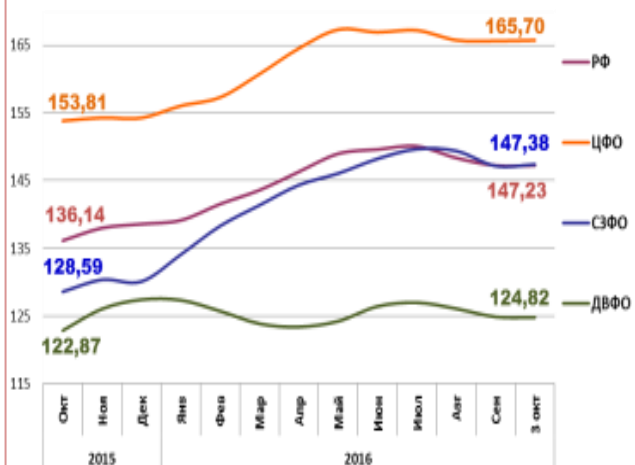
В Дальневосточном регионе на большинство видов рыбной продукции цены не изменились. Отмечалось укрепление цен на горбушу, кету вследствие активизации со стороны экспортеров и внутренних потребителей, а также несколько снизились цены на сельдь на фоне хороших темпов промысла.

На северо-западе страны оптовые цены повысились только на скумбрию, что обусловлено активным спросом внутренних потребителей на фоне выжидательной позицией продавцов рыбы, ограничивающих количество предложения в ожидании дальнейшего повышения цен. Цены на другие виды рыбы не изменились.

В центральных регионах отмечается укрепление цен на качественные горбушу и кету, что связано с активизацией спроса со стороны переработчиков. Цены на другие виды рыбы практически не изменились.

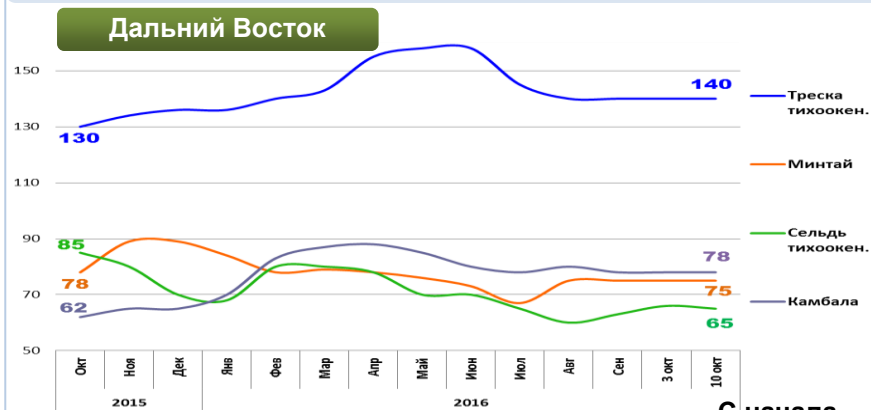
В период с 27 сентября по 3 октября т.г. розничные цены на рыбу мороженую неразделанную не изменились. В сравнении с началом года уровень потребительских цен в целом по стране остается выше на 7,7%.

Розничные цены на мороженую рыбу

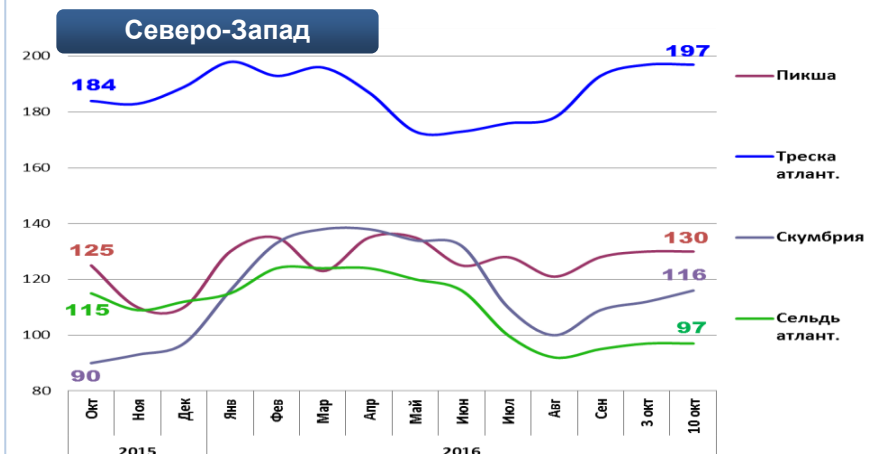


	РФ	ЦФО	СЗФО	ДВФО
Руб./кг	147,23	165,70	147,38	124,82
За неделю	0,0%	+ 0,1%	+ 0,2%	- 0,1%
С начала года	+ 7,7%	+ 7,4%	+ 13,3%	- 2,0%

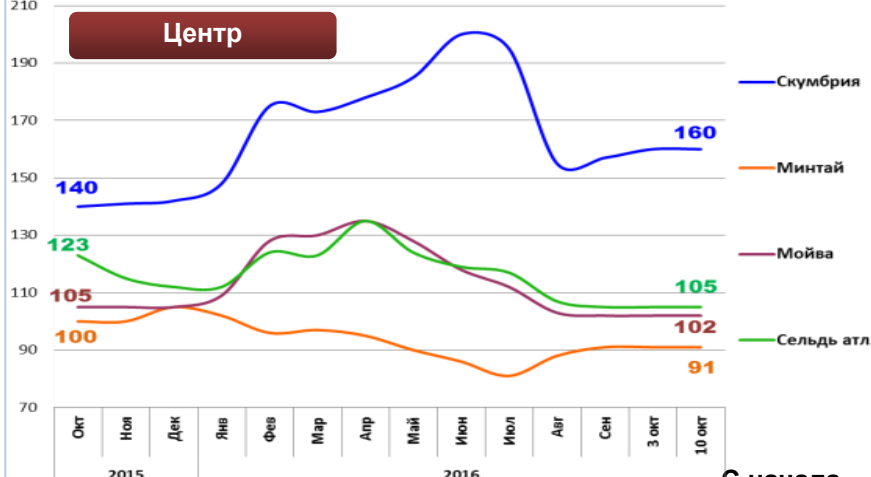
Оптовые цены на основные виды рыбы



Вид рыбы	Руб./кг	За неделю	С начала года
Треска тихоок.	140,00	0,0%	+ 2,9%
Минтай	75,00	0,0%	- 15,7%
Сельдь тихоок.	65,00	- 1,5%	- 7,1%
Камбала	78,00	0,0%	+ 20,0%



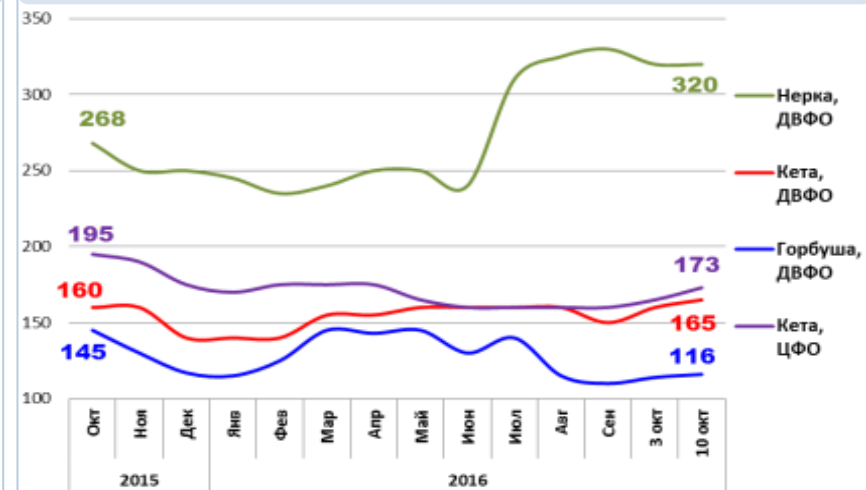
Вид рыбы	Руб./кг	За неделю	С начала года
Пикша	130,00	0,0%	+ 18,2%
Треска атлант.	197,00	0,0%	+ 4,2%
Скумбрия	116,00	+ 3,6%	+ 19,6%
Сельдь атлант.	97,00	0,0%	- 13,4%



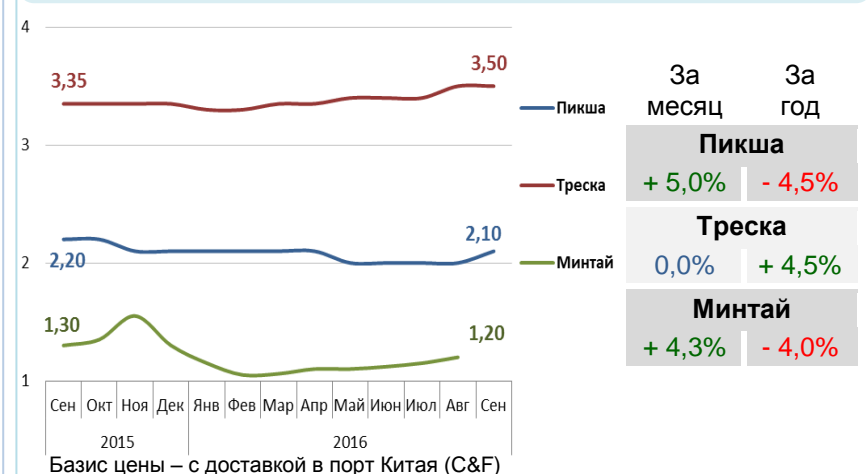
Вид рыбы	Руб./кг	За неделю	С начала года
Скумбрия	160,00	0,0%	+ 12,7%
Минтай	91,00	0,0%	- 13,3%
Мойва	102,00	0,0%	- 2,9%
Сельдь атлант.	105,00	0,0%	- 6,3%

Базис оптовых цен – франко-склад (EXW)

Оптовые цены на отдельные виды лососевых

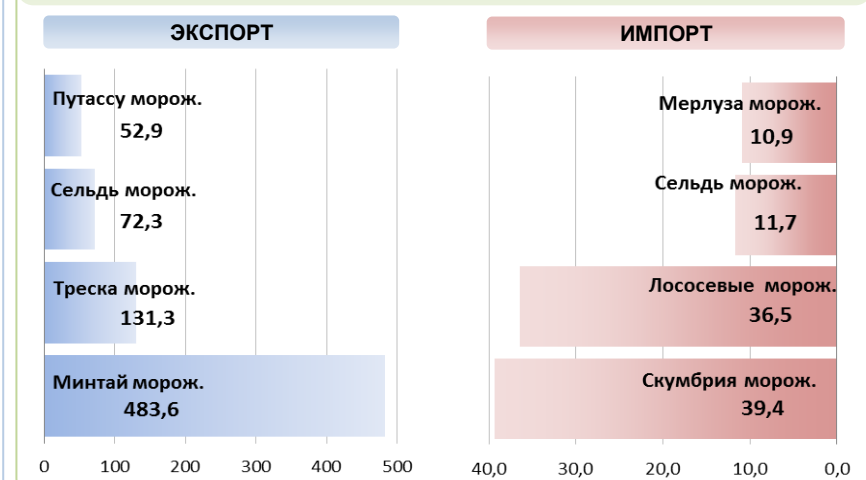


Цены реализации российской рыбы на внешнем рынке, долл. США за кг



Вид рыбы	За месяц	За год
Пикша	+ 5,0%	- 4,5%
Треска	0,0%	+ 4,5%
Минтай	+ 4,3%	- 4,0%

Основные товарные позиции внешней торговли рыбой в 2016 г., тыс. тонн



За январь - август 2016 г. объем экспорта рыбы и морепродуктов (группа 03 ТН ВЭД) уменьшился по сравнению с аналогичным периодом 2015 г. на 5,4%, а его стоимость на 3,9%. Средние контрактные цены по основной позиции экспорта, мороженой рыбе снизились на 1,5%.

Объем импорта снизился на 11,6%, а его стоимость на 7,0%. Средние контрактные цены импорта на охлажденную рыбу выросли на 8,8%, на рыбу мороженую – на 2,3% и на филе – на 1,2%.

Источники информации. Розничные цены – Росстат. Оптовые цены внутреннего рынка – оценка на основе данных РК-Профи и территориальных подразделений Росрыболовства. Цены внешнего рынка - Undercurrent News. Улов – ФГБУ ЦСМС. Экспорт, импорт – ФТС России, Росстат.

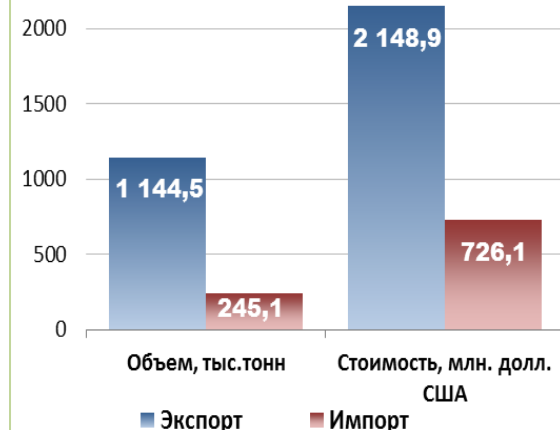
Улов основных видов рыбы

В 2016 г., тыс. тонн	к 2015 г.	Освоение квоты
ВСЕГО	+ 5,9%	81,1%
Минтай	+ 4,3%	80,6%
Треска	+ 6,6%	77,7%
Сельди	+ 17,6%	64,0%
Лососевые	+ 33,0%	

Отдельные ценовые индикаторы мирового рыбного рынка

Текущая цена	За месяц	За год
Лосось атл. охл. (Норвегия), кроны/кг	- 6,0%	+ 42,4%
Сибас охл. (Испания), евро/кг	- 0,3%	- 5,9%
Тилапия жив. (Китай), юани/кг	+ 5,9%	+ 6,3%
Рыбная мука (Перу), долл. США/кг	- 10,8%	- 9,7%

Экспорт и импорт рыбы и морепродуктов за 8 мес. 2016 г.



© ФГУП «Национальные рыбные ресурсы» +7-495-771-38-01 nfr@nfr.ru