



Рыбные ряды

Обзор ситуации на рынке рыбы

17 октября 2016 г.

На прошедшей неделе (с 10 по 16 октября т.г.) наблюдались разнонаправленные изменения оптовых цен на основные виды рыбы мороженой.

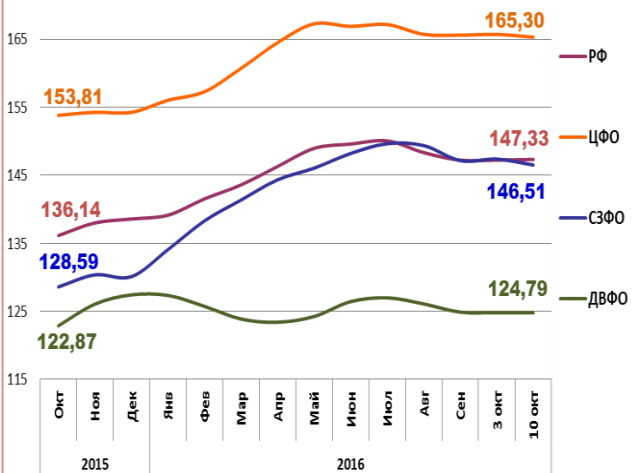
В Дальневосточном регионе цены были, в основном стабильны, что обусловлено достаточным количеством предложения на фоне хорошего спроса и укрепления курса рубля.

На северо-западе страны наблюдался рост цен на треску и пикшу вследствие временного дефицита при одновременной активизации спроса со стороны потребителей. Отмечается понижательная коррекция цен на скумбрию, вызванная нежеланием покупателей осуществлять закупки по сложившимся высоким уровням цен.

В центральных регионах незначительно укрепилась цена на минтай за счет хорошего спроса. Отмечается снижение цен на скумбрию, обусловленное «перегретостью» рынка и возникающей конкуренцией со стороны дальневосточной скумбрии. Цены на другие виды рыбы практически не изменились.

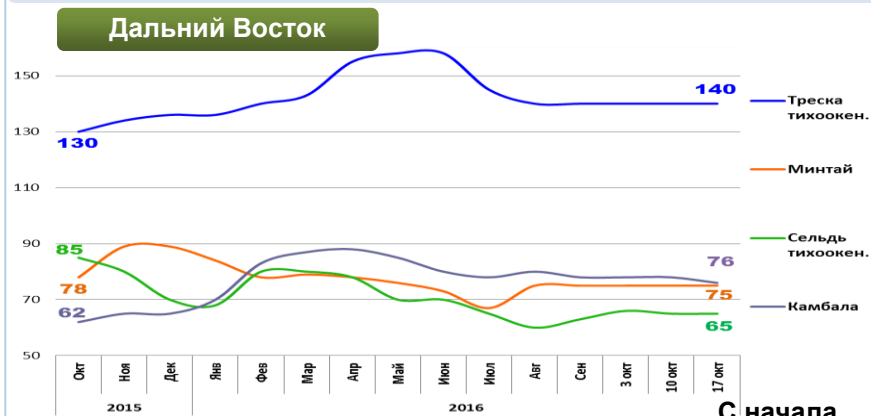
В период с 4 по 10 октября т.г. розничные цены на рыбу мороженую неразделанную повысились на 0,1%. В сравнении с началом года уровень потребительских цен в целом по стране выше на 7,8%.

Розничные цены на мороженую рыбу

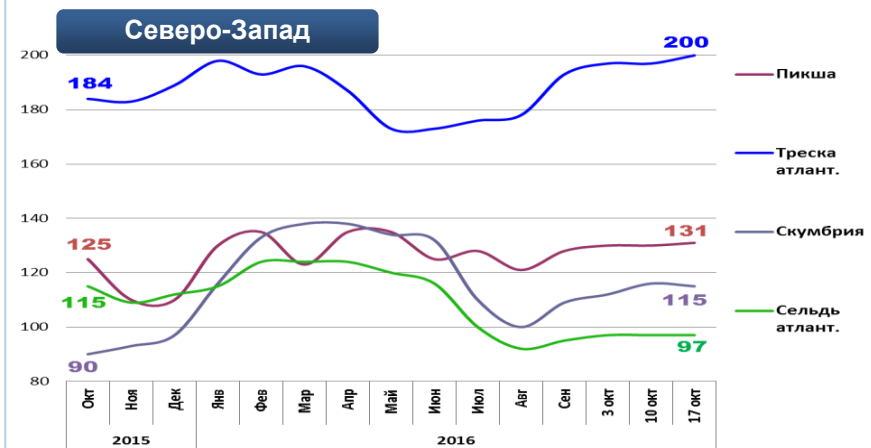


	РФ	ЦФО	СЗФО	ДВФО
Руб./кг	147,33	165,30	146,51	124,79
За неделю	+ 0,1%	- 0,2%	- 0,6%	- 0,1%
С начала года	+ 7,8%	+ 7,2%	+ 12,6%	- 2,1%

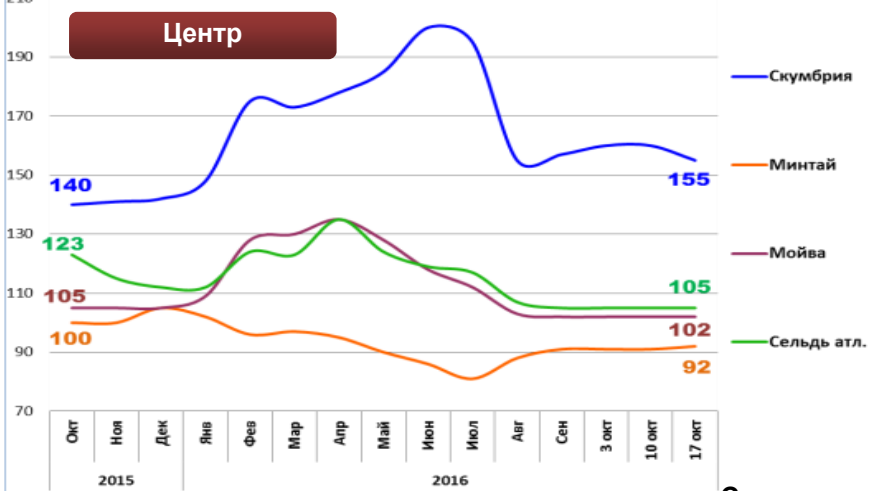
Оптовые цены на основные виды рыбы



Вид рыбы	Руб./кг	За неделю	С начала года
Треска тихоок.	140,00	0,0%	+ 2,9%
Минтай	75,00	0,0%	- 15,7%
Сельдь тихоок.	65,00	0,0%	- 7,1%
Камбала	76,00	- 2,6%	+ 16,9%



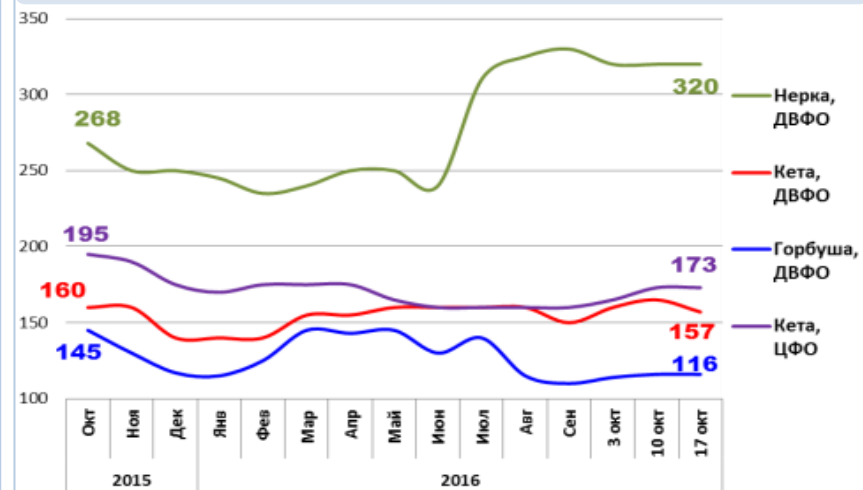
Вид рыбы	Руб./кг	За неделю	С начала года
Пикша	131,00	+ 0,8%	+ 19,1%
Треска атлант.	200,00	+ 1,5%	+ 5,8%
Скумбрия	115,00	- 0,9%	+ 18,6%
Сельдь атлант.	97,00	0,0%	- 13,4%



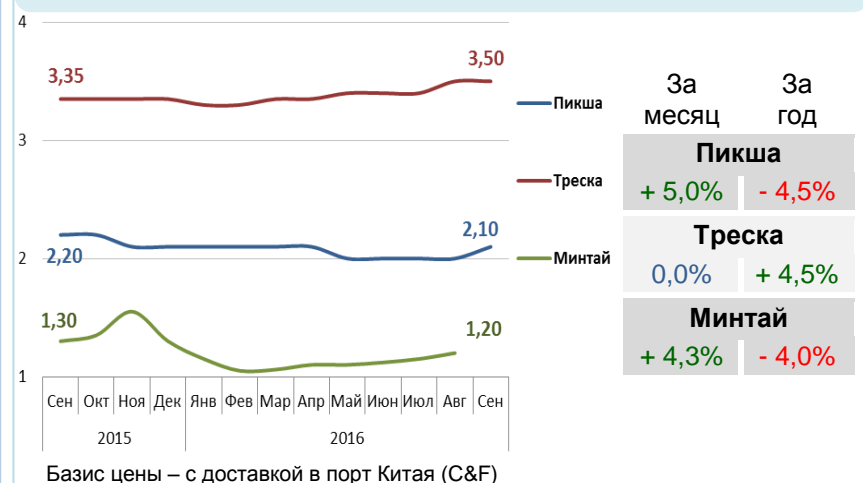
Вид рыбы	Руб./кг	За неделю	С начала года
Скумбрия	155,00	- 3,1%	+ 9,2%
Минтай	92,00	+ 1,1%	- 12,4%
Мойва	102,00	0,0%	- 2,9%
Сельдь атлант.	105,00	0,0%	- 6,3%

Базис оптовых цен – франко-склад (EXW)

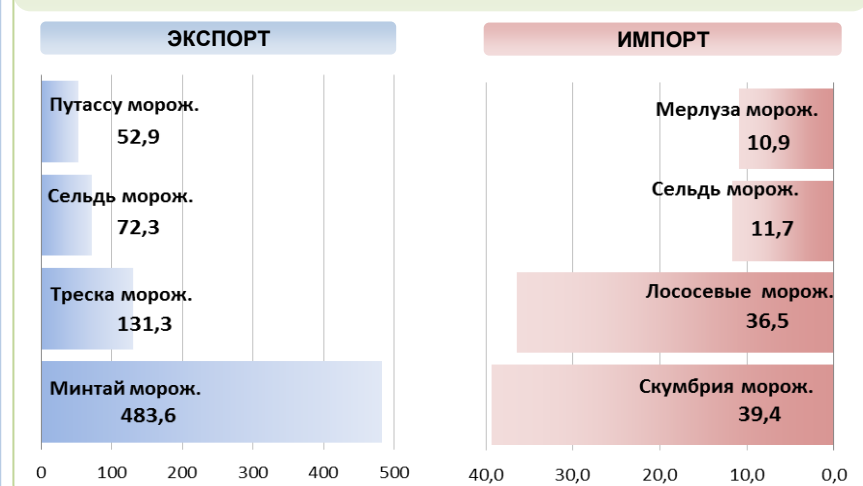
Оптовые цены на отдельные виды лососевых



Цены реализации российской рыбы на внешнем рынке, долл. США за кг



Основные товарные позиции внешней торговли рыбой в 2016 г., тыс. тонн



За январь - август 2016 г. объем экспорта рыбы и морепродуктов (группа 03 ТН ВЭД) уменьшился по сравнению с аналогичным периодом 2015 г. на 5,4%, а его стоимость на 3,9%. Средние контрактные цены по основной позиции экспорта, мороженой рыбе снизились на 1,5%.

Объем импорта снизился на 11,6%, а его стоимость на 7,0%. Средние контрактные цены импорта на охлажденную рыбу выросли на 8,8%, на рыбу мороженую – на 2,3% и на филе – на 1,2%.

Источники информации. Розничные цены – Росстат. Оптовые цены внутреннего рынка – оценка на основе данных РК-Профи и территориальных подразделений Росрыболовства. Цены внешнего рынка - Undercurrent News. Улов – ФГБУ ЦСМС. Экспорт, импорт – ФТС России, Росстат.

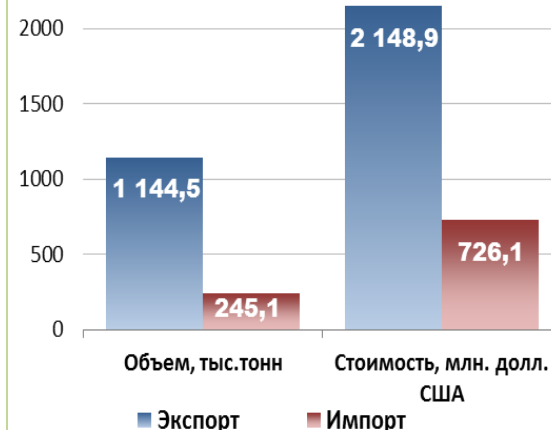
Улов основных видов рыбы

В 2016 г., тыс. тонн	к 2015 г.	Освоение квоты
ВСЕГО	+ 5,7%	81,1%
Минтай	+ 4,0%	81,2%
Треска	+ 6,4%	78,5%
Сельди	+ 17,6%	64,0%
Лососевые	+ 33,0%	

Отдельные ценовые индикаторы мирового рыбного рынка

Текущая цена	За месяц	За год
Лосось атл. охл (Норвегия), кроны/кг	- 6,0%	+ 42,4%
Сибас охл. (Испания), евро/кг	- 0,3%	- 5,9%
Тилапия жив. (Китай), юани/кг	+ 5,9%	+ 6,3%
Рыбная мука (Перу), долл. США/кг	- 10,8%	- 9,7%

Экспорт и импорт рыбы и морепродуктов за 8 мес. 2016 г.



© ФГУП «Национальные рыбные ресурсы» +7-495-771-38-01 nfr@nfr.ru

