



# Рыбные ряды

## Обзор ситуации на рынке рыбы

21 ноября 2016 г.

На прошедшей неделе (с 14 по 20 ноября т.г.) наблюдалась разнонаправленная динамика цен на основные виды мороженой рыбы.

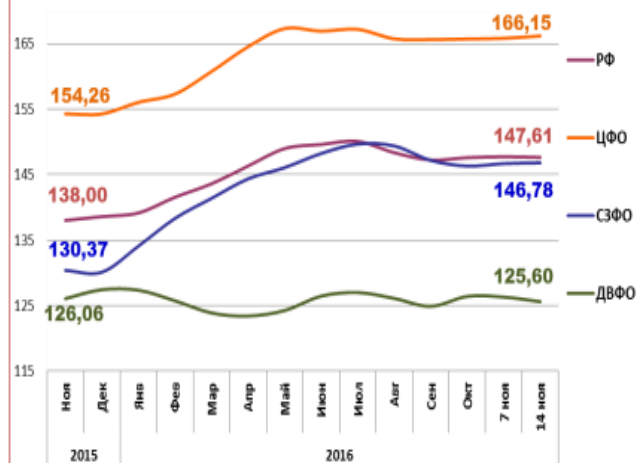
В Дальневосточном регионе повысились цены на сельдь и горбушу за счет хорошего внутреннего и экспортного спроса. Цены на другие виды рыбы сохраняли стабильность или снижались вследствие достаточно больших складских запасов.

На северо-западе страны отмечается снижение цен на пикшу и треску, обусловленное нежеланием внутренних потребителей осуществлять закупки по сложившимся уровням цен. Цены на сельдь укреплялись, что вызвано уверенностью трейдеров в повышении потребительского спроса в преддверии новогодних праздников.

В центральных регионах незначительно повысились цены на сельдь, скумбрию и лососевые вследствие повышения сезонного спроса. Цены на другие виды рыбы были стабильны.

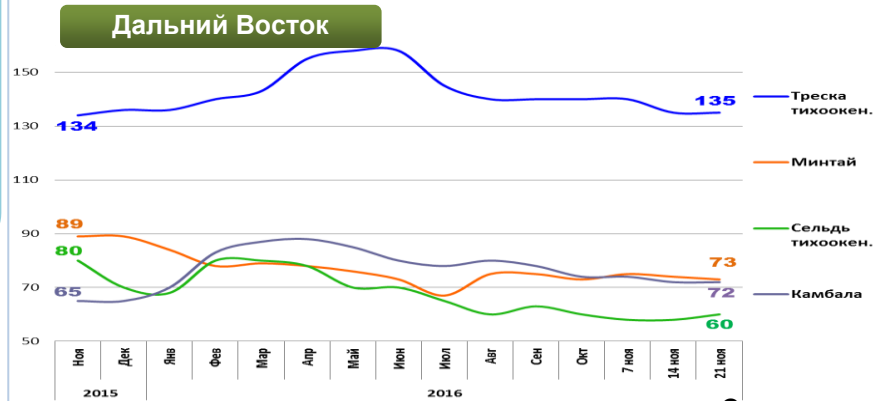
В период с 8 по 14 ноября т.г. розничные цены на рыбу мороженую неразделанную незначительно снизились – на 0,1%. В сравнении с началом года уровень потребительских цен в целом по стране остается выше на 7,9%.

### Розничные цены на мороженую рыбу

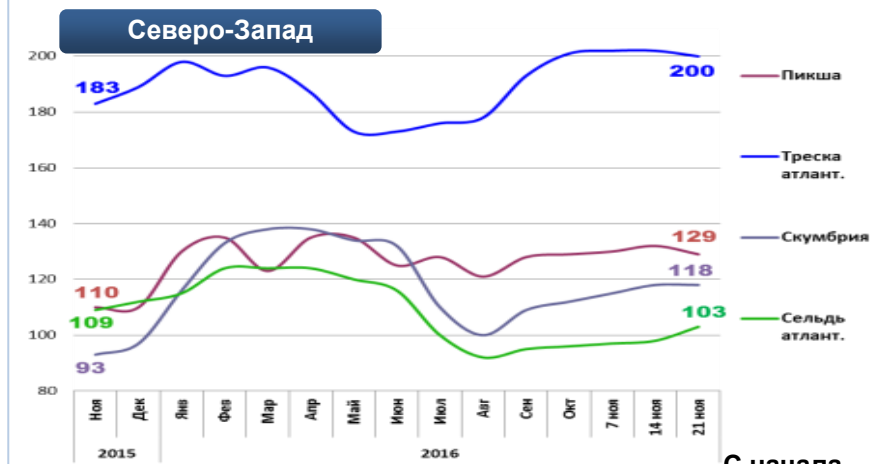


	РФ	ЦФО	СЗФО	ДВФО
Руб./кг	147,61	166,15	146,78	125,60
За неделю	- 0,1%	+ 0,2%	+ 0,1%	- 0,5%
С начала года	+ 7,9%	+ 7,7%	+ 12,8%	- 1,4%

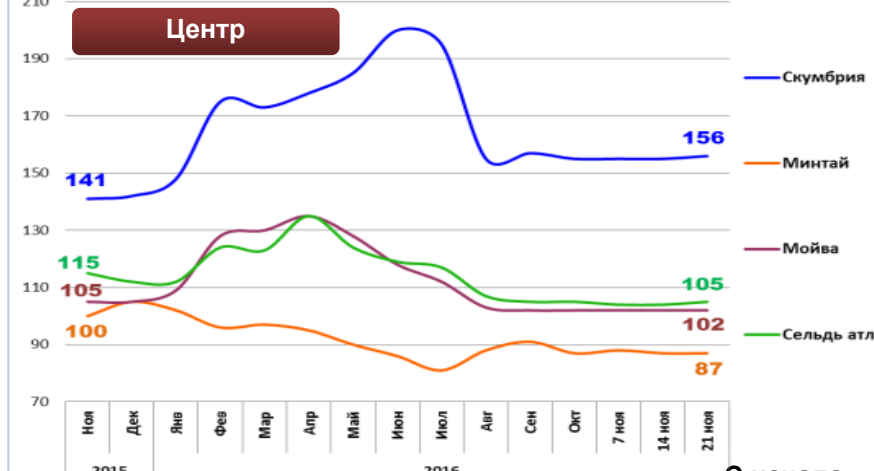
### Оптовые цены на основные виды рыбы



Вид рыбы	Руб./кг	За неделю	С начала года
Треска тихоок.	135,00	0,0%	- 0,7%
Минтай	73,00	- 1,4%	- 18,0%
Сельдь тихоок.	60,00	+ 3,4%	- 14,3%
Камбала	72,00	0,0%	+ 10,8%



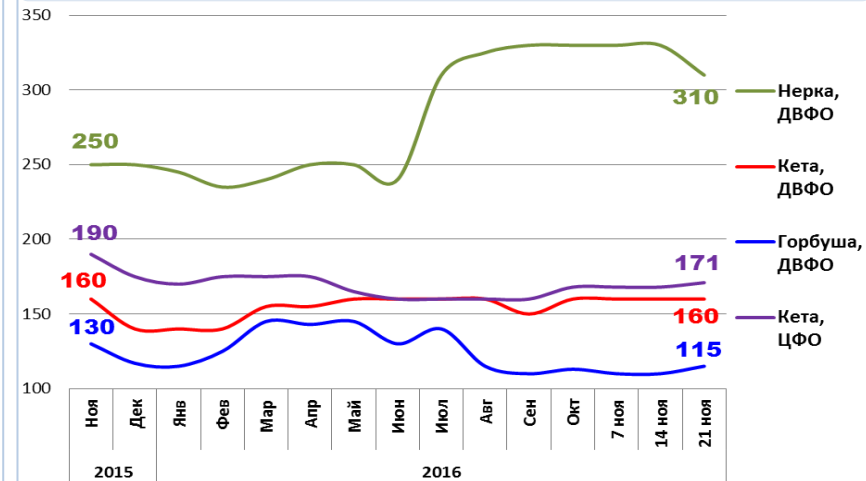
Вид рыбы	Руб./кг	За неделю	С начала года
Пикша	129,00	- 2,3%	+ 17,3%
Треска атлант.	200,00	- 1,0%	+ 5,8%
Скумбрия	118,00	0,0%	+ 21,6%
Сельдь атлант.	103,00	+ 5,1%	- 8,0%



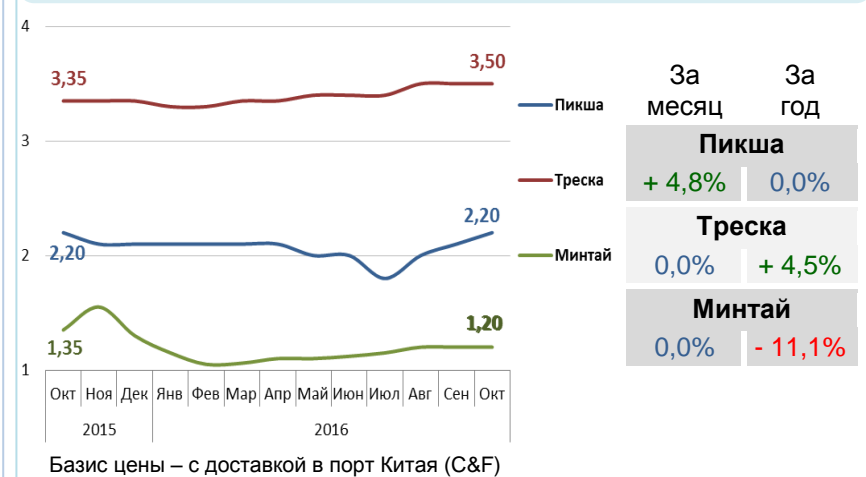
Вид рыбы	Руб./кг	За неделю	С начала года
Скумбрия	156,00	+ 0,6%	+ 9,9%
Минтай	87,00	0,0%	- 17,1%
Мойва	102,00	0,0%	- 2,9%
Сельдь атлант.	105,00	+ 1,0%	- 6,3%

Базис оптовых цен – франко-склад (EXW)

### Оптовые цены на отдельные виды лососевых



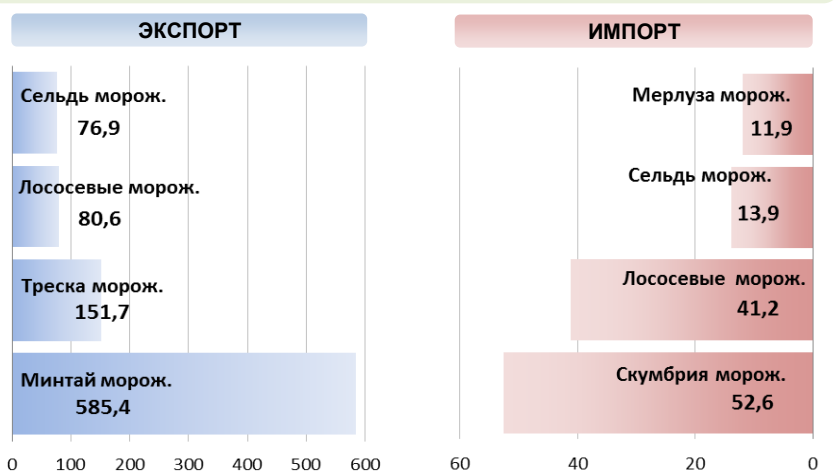
### Цены реализации российской рыбы на внешнем рынке, долл. США за кг



Вид рыбы	За месяц	За год
Пикша	+ 4,8%	0,0%
Треска	0,0%	+ 4,5%
Минтай	0,0%	- 11,1%

Базис цены – с доставкой в порт Китая (C&F)

### Основные товарные позиции внешней торговли рыбой в 2016 г., тыс.тонн



За январь - сентябрь 2016 г. объем экспорта рыбы и морепродуктов (группа 03 ТН ВЭД) увеличился по сравнению с аналогичным периодом 2015 г. на 1,7%, а его стоимость на 1,3%. Средние контрактные цены по основной позиции экспорта, мороженой рыбе снизились на 3,0%.

Объем импорта снизился на 11,0%, а его стоимость – на 5,4%. Средние контрактные цены импорта на охлажденную рыбу выросли на 9,7%, на рыбу мороженую – на 2,7% и на филе – на 0,5%.

Источники информации. Розничные цены – Росстат. Оптовые цены внутреннего рынка – оценка на основе данных РК-Профи и территориальных подразделений Росрыболовства. Цены внешнего рынка - Undercurrent News. Улов – ФГБУ ЦСМС. Экспорт, импорт – ФТС России, Росстат.

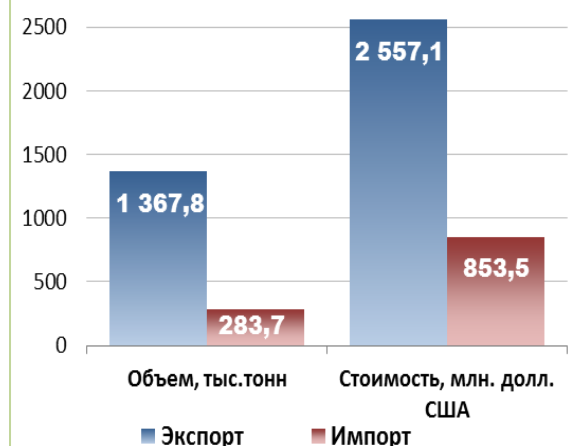
### Улов основных видов рыбы

В 2016 г., тыс.тонн	к 2015 г.	Освоение квоты
<b>ВСЕГО</b>	<b>+ 5,1%</b>	<b>74,9%</b>
<b>Минтай</b>	<b>+ 4,9%</b>	<b>84,9%</b>
<b>Треска</b>	<b>+ 5,0%</b>	<b>83,9%</b>
<b>Сельди</b>	<b>+ 13,2%</b>	<b>91,2%</b>
<b>Лососевые</b>	<b>+ 26,7%</b>	

### Отдельные ценовые индикаторы мирового рыбного рынка

Текущая цена	За месяц	За год
<b>Лосось атл. охл (Норвегия), кроны/кг</b>	<b>+ 9,8%</b>	<b>+ 54,7%</b>
<b>Сибас охл. (Испания), евро/кг</b>	<b>+ 1,2%</b>	<b>- 3,2%</b>
<b>Тилапия жив. (Китай), юани/кг</b>	<b>0,0%</b>	<b>+ 3,0%</b>
<b>Рыбная мука (Перу), долл. США/кг</b>	<b>+ 1,4%</b>	<b>- 8,4%</b>

### Экспорт и импорт рыбы и морепродуктов за 9 мес. 2016 г.



© ФГУП «Национальные рыбные ресурсы» +7-495-771-38-01 nfr@nfr.ru