



Рыбные ряды

Обзор ситуации на рынке рыбы

24 октября 2016 г.

На прошедшей неделе (с 17 по 23 октября т.г.) оптовые цены на основные виды рыбы мороженой показали понижательную динамику.

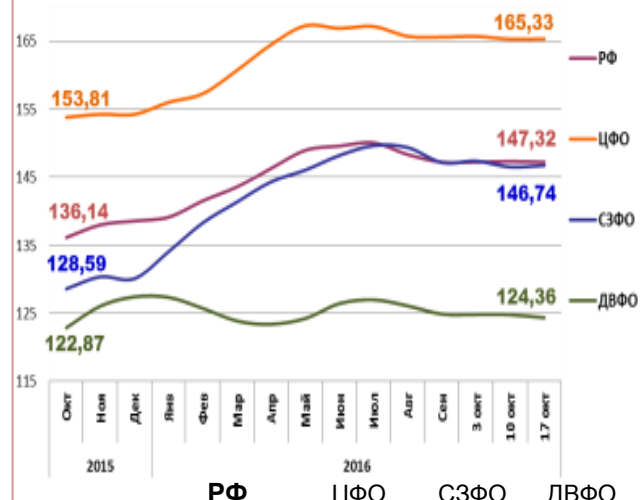
В Дальневосточном регионе отмечается снижение цен на треску, сельдь, минтай и кету, что обусловлено большим количеством предложения на фоне хороших темпов промысла и загруженности портовых холодильников.

На северо-западе страны продолжается рост цен на треску за счет активизации спроса со стороны экспортеров. Наблюдается снижение цен на пикшу, скумбрию и сельдь вызванное нежеланием потребителей осуществлять закупки по сложившимся высоким уровням цен при наличии достаточного количества запасов и ожидаемого подхода новых партий с промысла.

В центральных регионах незначительно снижается цена на минтай, горбушу и кету за счет избыточного предложения. Цены на другие виды рыбы практически не изменились.

В период с 11 по 17 октября т.г. розничные цены на рыбу мороженую неразделанную несколько снизились, в сравнении с предшествующей неделей – на 0,1%. В сравнении с началом года уровень потребительских цен в целом по стране оставался выше на 7,7%.

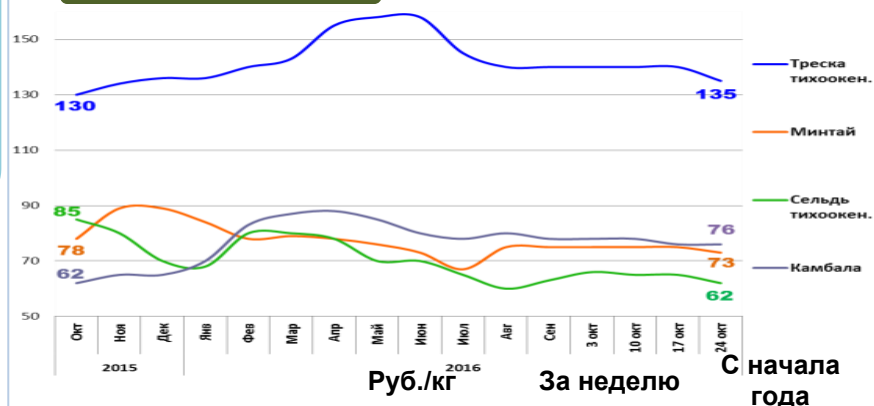
Розничные цены на мороженую рыбу



Руб./кг	РФ	ЦФО	СЗФО	ДВФО
Руб./кг	147,22	165,33	146,74	124,36
За неделю	- 0,1%	+ 0,1%	+ 0,2%	- 0,3%
С начала года	+ 7,7%	+ 7,2%	+ 12,8%	- 2,4%

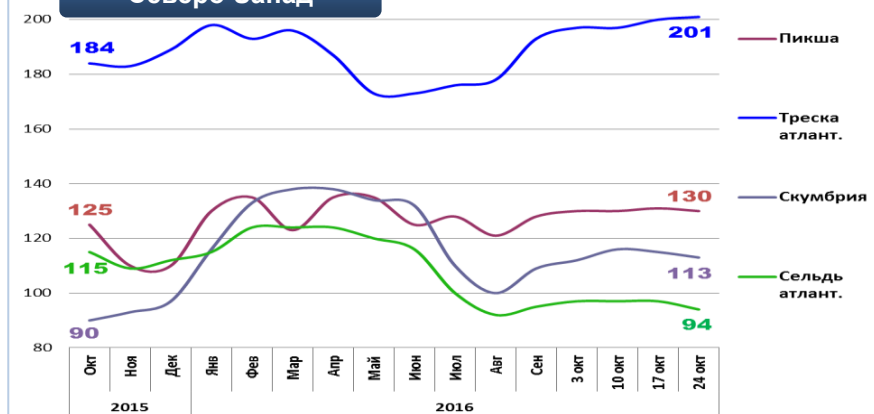
Оптовые цены на основные виды рыбы

Дальний Восток



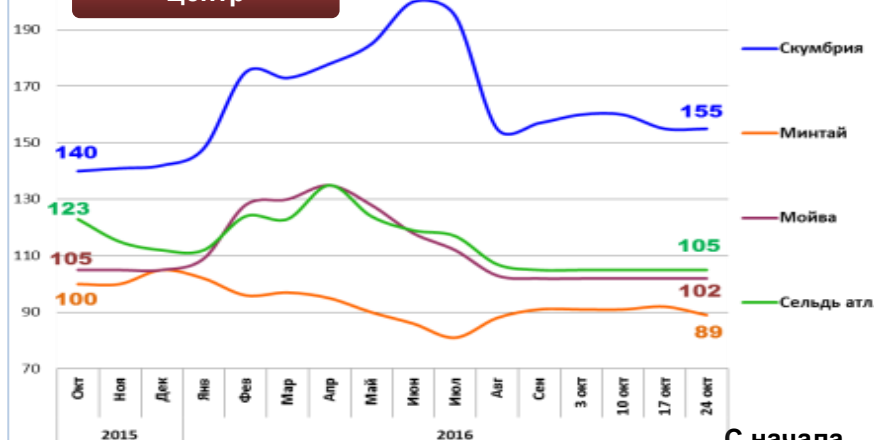
Вид рыбы	Руб./кг	За неделю	С начала года
Треска тихоок.	135,00	- 3,6%	- 0,7%
Минтай	73,00	- 2,7%	- 18,0%
Сельдь тихоок.	62,00	- 4,6%	- 11,4%
Камбала	76,00	0,0%	+ 16,9%

Северо-Запад



Вид рыбы	Руб./кг	За неделю	С начала года
Пикша	130,00	- 0,8%	+ 18,2%
Треска атлант.	201,00	+ 0,5%	+ 6,3%
Скумбрия	113,00	- 1,7%	+ 16,5%
Сельдь атлант.	94,00	- 3,1%	- 16,1%

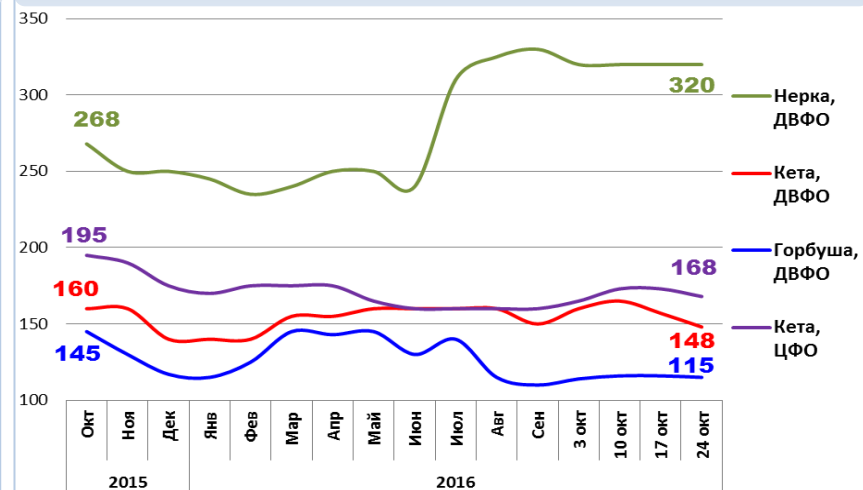
Центр



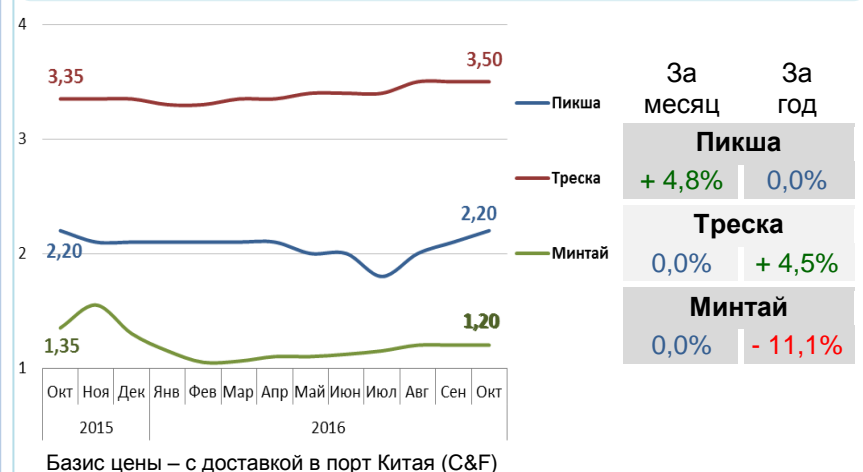
Вид рыбы	Руб./кг	За неделю	С начала года
Скумбрия	155,00	0,0%	+ 9,2%
Минтай	89,00	- 3,3%	- 15,2%
Мойва	102,00	0,0%	- 2,9%
Сельдь атлант.	105,00	0,0%	- 6,3%

Базис оптовых цен – франко-склад (EXW)

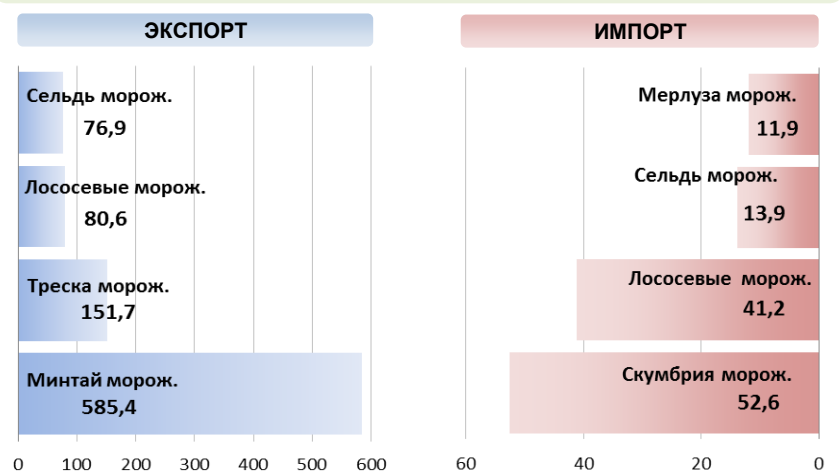
Оптовые цены на отдельные виды лососевых



Цены реализации российской рыбы на внешнем рынке, долл. США за кг



Основные товарные позиции внешней торговли рыбой в 2016 г., тыс. тонн



За январь - сентябрь 2016 г. объем экспорта рыбы и морепродуктов (группа 03 ТН ВЭД) увеличился по сравнению с аналогичным периодом 2015 г. на 1,7%, а его стоимость на 1,3%. Средние контрактные цены по основной позиции экспорта, мороженой рыбе снизились на 3,0%.

Объем импорта снизился на 11,0%, а его стоимость – на 5,4%. Средние контрактные цены импорта на охлажденную рыбу выросли на 9,7%, на рыбу мороженую – на 2,7% и на филе – на 0,5%.

Источники информации. Розничные цены – Росстат. Оптовые цены внутреннего рынка – оценка на основе данных РК-Профи и территориальных подразделений Росрыболовства. Цены внешнего рынка - Undercurrent News. Улов – ФГБУ ЦСМС. Экспорт, импорт – ФТС России, Росстат.

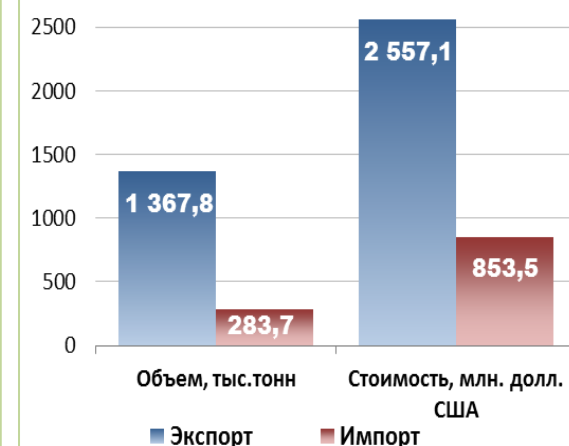
Улов основных видов рыбы

В 2016 г., тыс. тонн	к 2015 г.	Освоение квоты
ВСЕГО	+ 5,1%	83,6%
Минтай	+ 3,9%	81,9%
Треска	+ 5,8%	79,5%
Сельди	+ 13,2%	70,6%
Лососевые	+ 33,0%	

Отдельные ценовые индикаторы мирового рыбного рынка

Текущая цена	За месяц	За год
Лосось атл. охл (Норвегия), кроны/кг	+ 9,8%	+ 54,7%
Сибас охл. (Испания), евро/кг	+ 1,2%	- 3,2%
Тилапия жив. (Китай), юани/кг	0,0%	+ 3,0%
Рыбная мука (Перу), долл. США/кг	+ 1,4%	- 8,4%

Экспорт и импорт рыбы и морепродуктов за 9 мес. 2016 г.



© ФГУП «Национальные рыбные ресурсы» +7-495-771-38-01 nfr@nfr.ru