



Рыбные ряды

Обзор ситуации на рынке рыбы

28 ноября 2016 г.

За прошедшую неделю (с 21 по 27 ноября т.г.) динамику цен на большинство видов рыбы мороженой можно охарактеризовать как стабильную или понижающую.

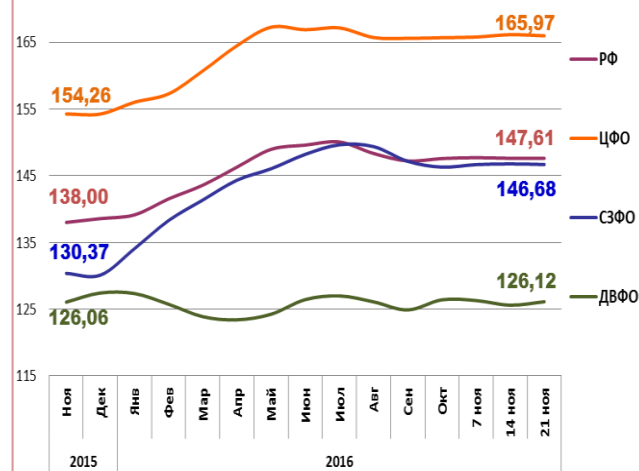
В Дальневосточном регионе на основные виды рыбы, кроме минтая, цены снижались или оставались неизменными, что обусловлено стабильным спросом на фоне хороших темпов промысла и достаточно больших складских запасов.

На северо-западе страны продолжилось снижение цен на пикшу, треску и скумбрию, поскольку потребительская активность на фоне сложившегося уровня цен на внутреннем рынке остается низкой. На другие виды мороженой рыбы цены не изменились.

В центральных регионах цены на основные виды рыбы мороженой демонстрировали стабильность, обеспеченную достаточными товарными запасами.

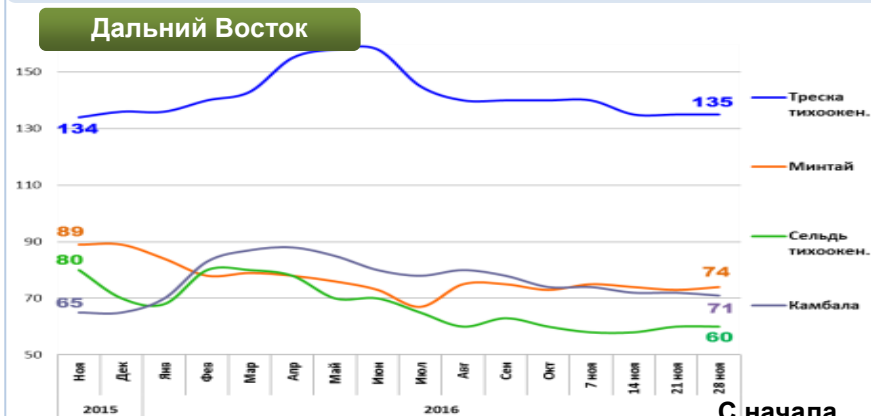
В период с 15 по 21 ноября т.г. розничные цены на рыбу мороженую неразделанную не изменились. В сравнении с началом года уровень потребительских цен в целом по стране остается выше на 7,9%.

Розничные цены на мороженую рыбу

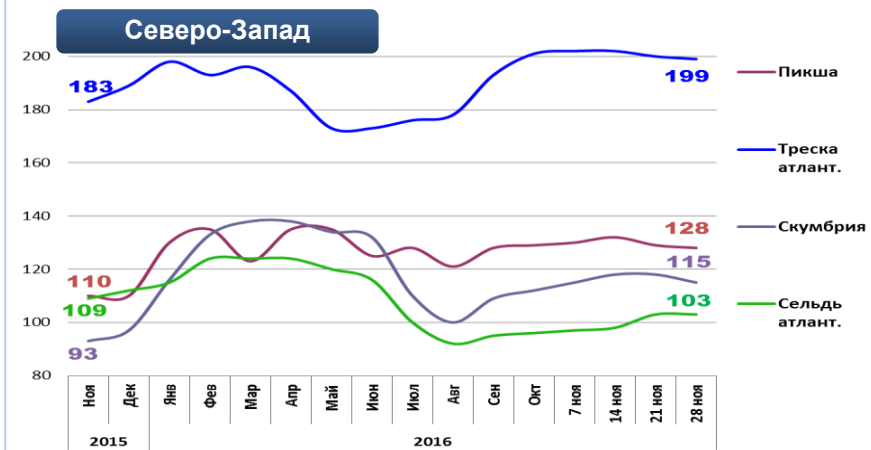


	РФ	ЦФО	СЗФО	ДВФО
Руб./кг	147,61	165,97	146,68	126,12
За неделю	0,0%	-0,1%	-0,1%	+0,4%
С начала года	+7,9%	+7,6%	+12,7%	-1,0%

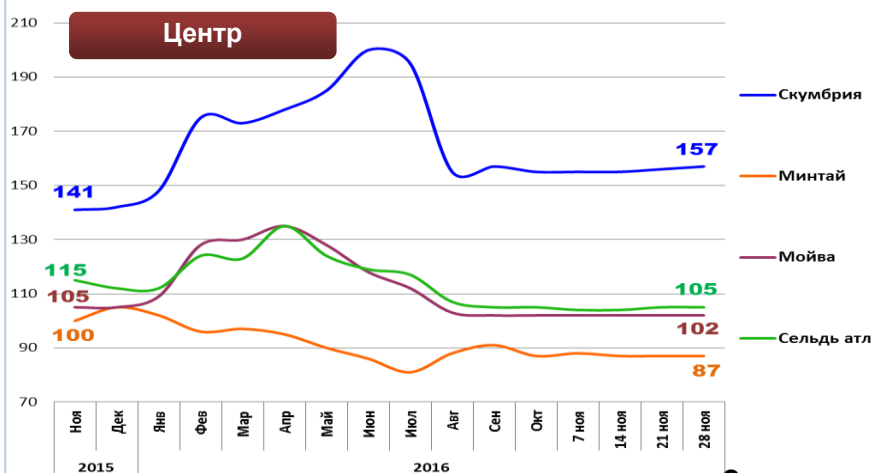
Оптовые цены на основные виды рыбы



	Руб./кг	За неделю	С начала года
Треска тихоок.	135,00	0,0%	-0,7%
Минтай	74,00	+1,4%	-16,9%
Сельдь тихоок.	60,00	0,0%	-14,3%
Камбала	71,00	-1,4%	+9,2%



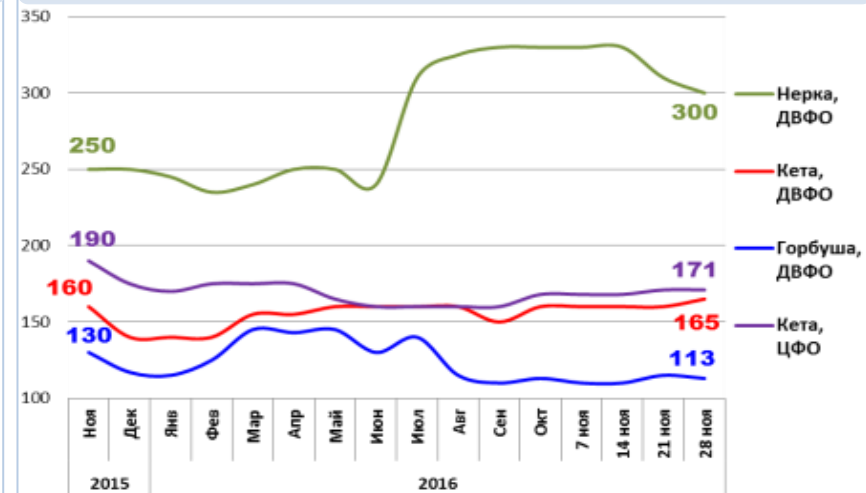
	Руб./кг	За неделю	С начала года
Пикша	128,00	-0,8%	+16,4%
Треска атлант.	199,00	-0,5%	+5,3%
Скумбрия	115,00	-2,5%	+18,6%
Сельдь атлант.	103,00	0,0%	-8,0%



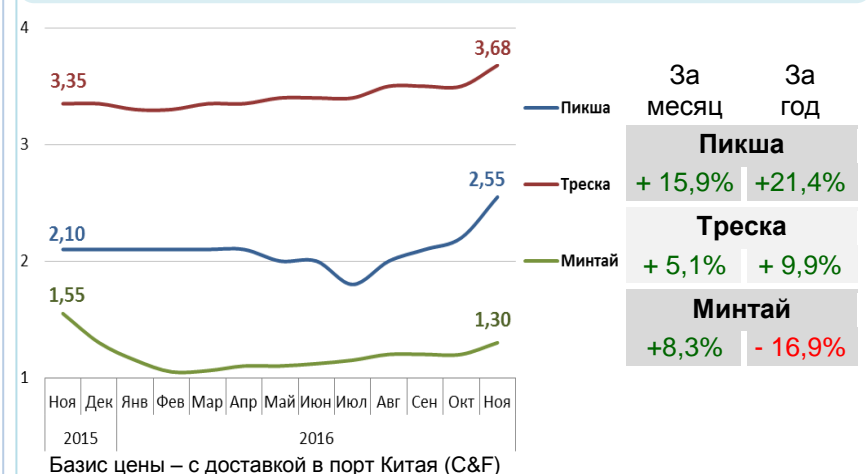
	Руб./кг	За неделю	С начала года
Скумбрия	157,00	+0,6%	+10,6%
Минтай	87,00	0,0%	-17,1%
Мойва	102,00	0,0%	-2,9%
Сельдь атлант.	105,00	0,0%	-6,3%

Базис оптовых цен – франко-склад (EXW)

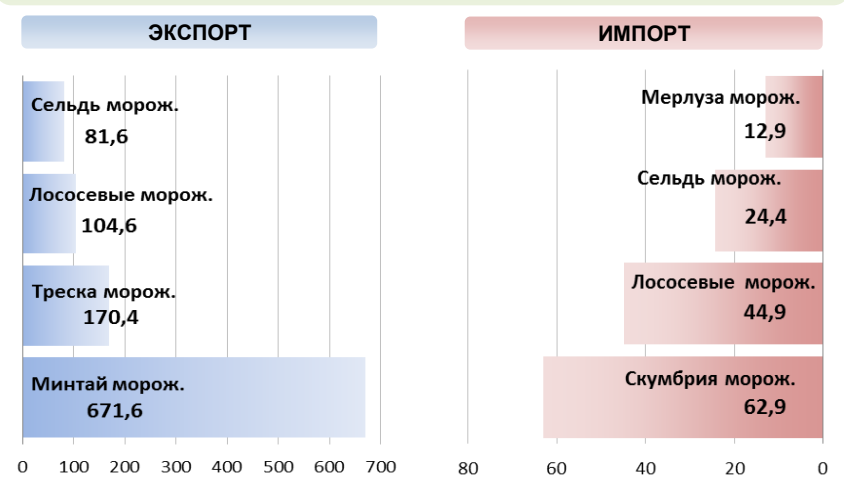
Оптовые цены на отдельные виды лососевых



Цены реализации российской рыбы на внешнем рынке, долл. США за кг



Основные товарные позиции внешней торговли рыбой в 2016 г., тыс. тонн



За январь - октябрь 2016 г. объем экспорта рыбы и морепродуктов (группа 03 ТН ВЭД) увеличился по сравнению с аналогичным периодом 2015 г. на 4,7%, а его стоимость возросла на 4,3%. Средние контрактные цены по основной позиции экспорта, мороженой рыбе, снизились на 2,4%.

Объем импорта снизился на 8,0%, а его стоимость – на 0,7%. Средние контрактные цены импорта на охлажденную рыбу выросли на 12,2%, на рыбу мороженую – на 3,8% и на филе – на 0,6%.

Источники информации. Розничные цены – Росстат. Оптовые цены внутреннего рынка – оценка на основе данных РК-Профи и территориальных подразделений Росрыболовства. Цены внешнего рынка - Undercurrent News. Улов – ФГБУ ЦСМС. Экспорт, импорт – ФТС России, Росстат.

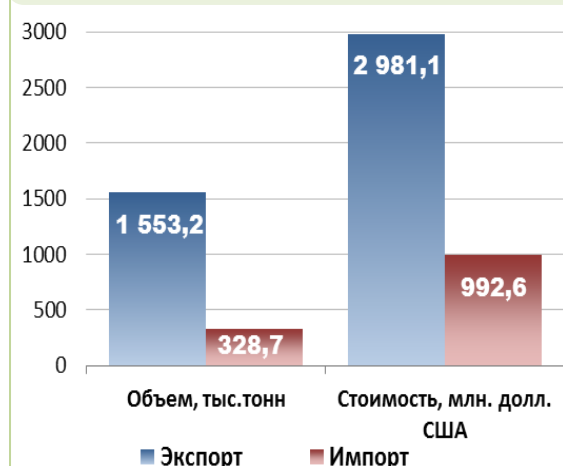
Улов основных видов рыбы

В 2016 г., тыс. тонн	к 2015 г.	Освоение квоты
ВСЕГО	+ 5,0%	76,3%
Минтай	+ 4,6%	85,5%
Треска	+ 5,2%	85,2%
Сельди	+ 11,9%	97,5%
Лососевые	+ 29,0%	

Отдельные ценовые индикаторы мирового рыбного рынка

Текущая цена	За месяц	За год
Лосось атл. охл (Норвегия), кроны/кг	+ 1,5%	+ 47,8%
Сибас охл. (Испания), евро/кг	- 6,5%	- 0,3%
Тилапия жив. (Китай), юани/кг	+ 0,8%	+ 9,3%
Рыбная мука (Перу), долл. США/кг	- 7,2%	- 21,3%

Экспорт и импорт рыбы и морепродуктов за 10 мес. 2016 г.



© ФГУП «Национальные рыбные ресурсы» +7-495-771-38-01 nfr@nfr.ru