



## Рыбные ряды

### Обзор ситуации на рынке рыбы

31 октября 2016 г.

На прошедшей неделе (с 24 по 30 октября т.г.) ценовая ситуация несколько изменилась. По отдельным видам мороженой рыбы наблюдалось повышение цен.

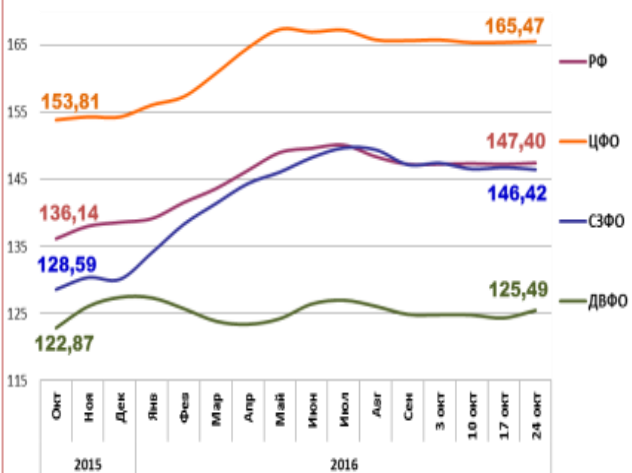
В Дальневосточном регионе продолжилось снижение цен на сельдь и камбалу что обусловлено большим количеством предложения на фоне хороших темпов промысла. Отмечено существенное повышение цен на треску за счет активизации внутренних потребителей.

На северо-западе страны наблюдается разнонаправленная динамика цен. На пикшу и скумбрию цены снижаются, что связано с достаточными запасами и увеличением предложения. Укрепляется цена на сельдь атлантическую за счет довольно активного внутреннего спроса.

В центральных регионах незначительно снижается цена на минтай вследствие избыточного предложения на фоне стабильного спроса. Цены на другие виды рыбы практически не изменились, что обусловлено сбалансированностью спроса и предложения.

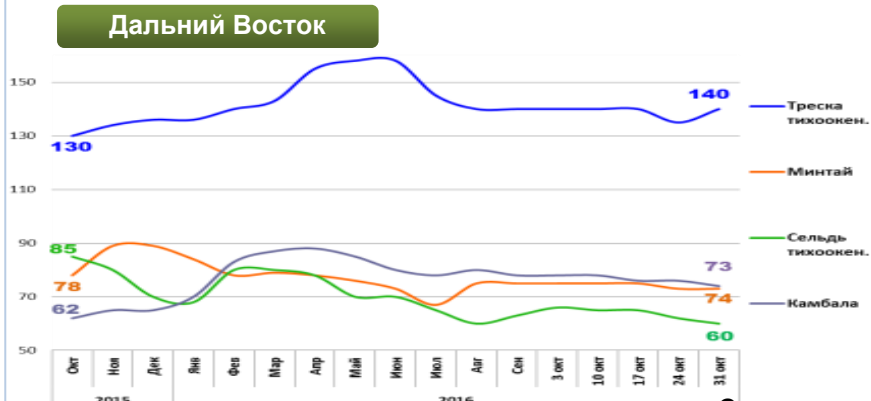
В период с 18 по 24 октября т.г. повышение розничных цен на рыбу мороженую неразделанную составило 0,1%. В сравнении с началом года уровень потребительских цен в целом по стране выше на 7,8%.

### Розничные цены на мороженую рыбу

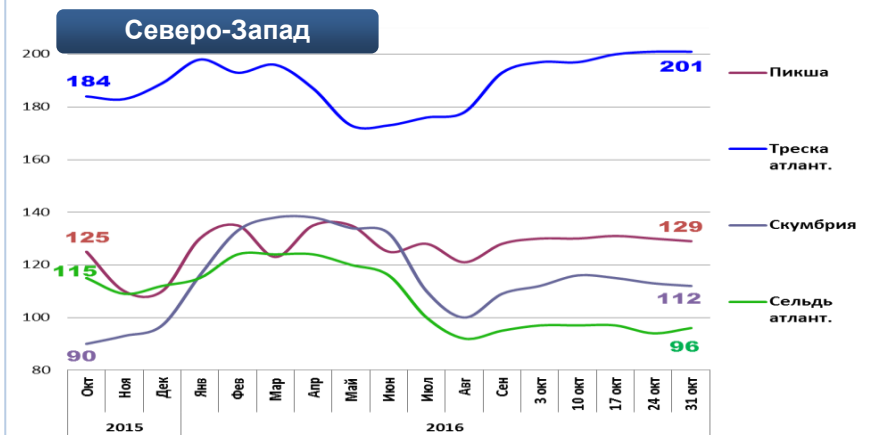


Регион	РФ	ЦФО	СЗФО	ДВФО
Руб./кг	147,40	165,47	146,42	125,49
За неделю	+ 0,1%	+ 0,1%	- 0,2%	+ 0,9%
С начала года	+ 7,8%	+ 7,3%	+ 12,5%	- 1,5%

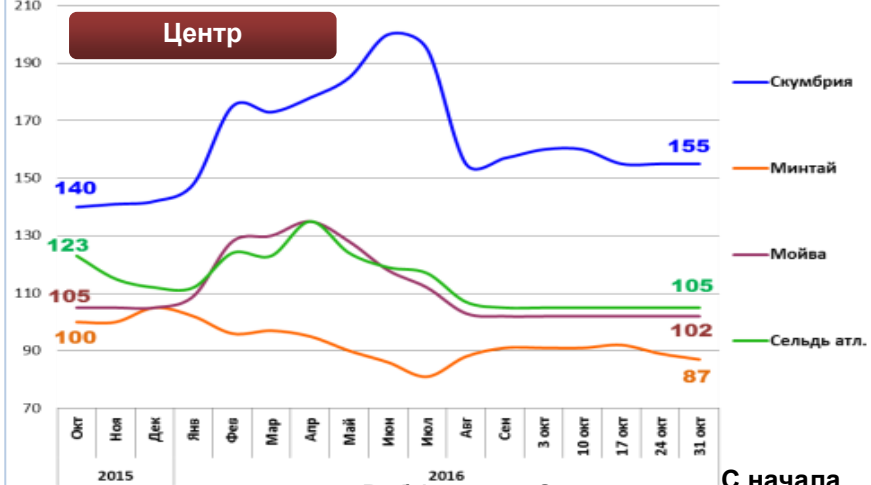
### Оптовые цены на основные виды рыбы



Вид рыбы	Руб./кг	За неделю	С начала года
Треска тихоок.	140,00	+ 3,7%	+ 2,9%
Минтай	73,00	0,0%	- 18,0%
Сельдь тихоок.	60,00	- 3,2%	- 14,3%
Камбала	74,00	- 2,6%	+ 13,8%



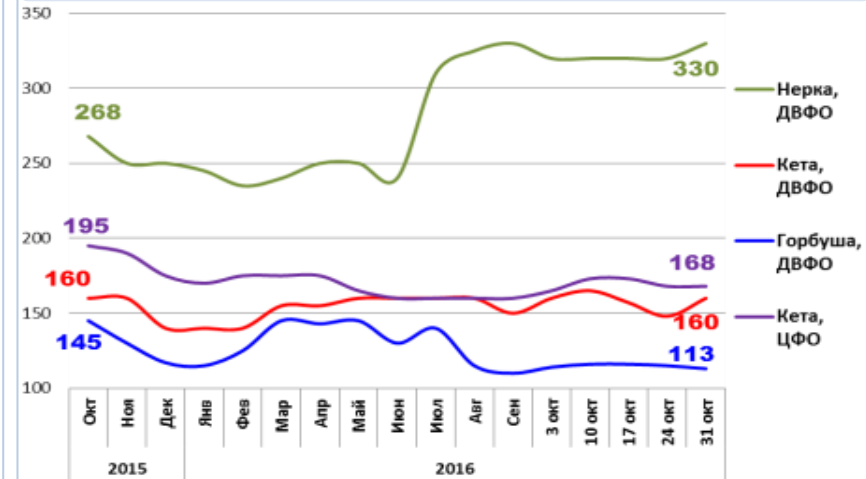
Вид рыбы	Руб./кг	За неделю	С начала года
Пикша	129,00	- 0,8%	+ 17,3%
Треска атлант.	201,00	0,0%	+ 6,3%
Скумбрия	112,00	- 0,9%	+ 15,5%
Сельдь атлант.	96,00	+ 2,1%	- 14,3%



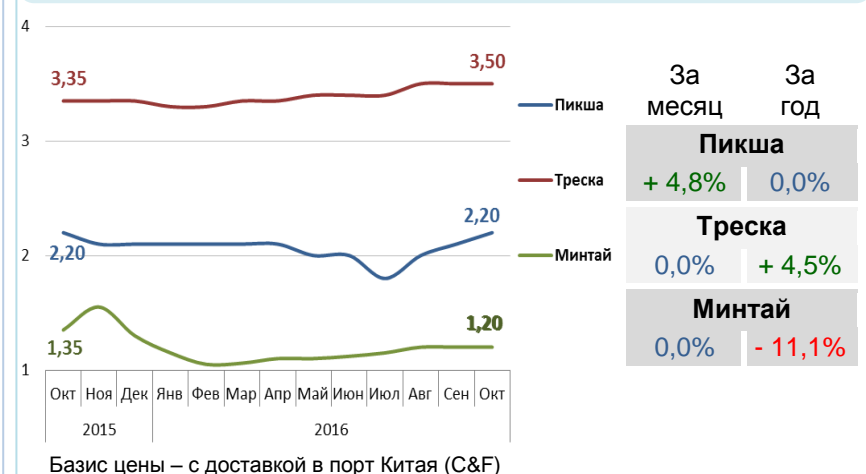
Вид рыбы	Руб./кг	За неделю	С начала года
Скумбрия	155,00	0,0%	+ 9,2%
Минтай	87,00	- 2,2%	- 17,1%
Мойва	102,00	0,0%	- 2,9%
Сельдь атлант.	105,00	0,0%	- 6,3%

Базис оптовых цен – франко-склад (EXW)

### Оптовые цены на отдельные виды лососевых

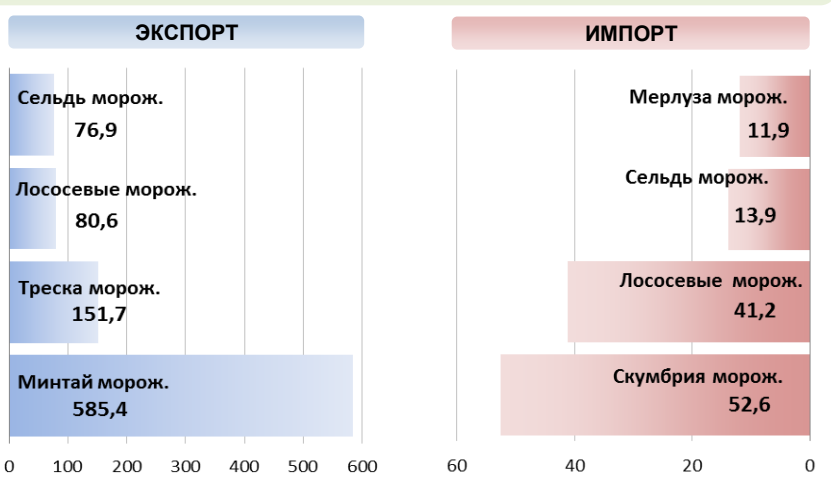


### Цены реализации российской рыбы на внешнем рынке, долл. США за кг



Базис цены – с доставкой в порт Китая (C&F)

### Основные товарные позиции внешней торговли рыбой в 2016 г., тыс. тонн



За январь - сентябрь 2016 г. объем экспорта рыбы и морепродуктов (группа 03 ТН ВЭД) увеличился по сравнению с аналогичным периодом 2015 г. на 1,7%, а его стоимость на 1,3%. Средние контрактные цены по основной позиции экспорта, мороженой рыбе снизились на 3,0%.

Объем импорта снизился на 11,0%, а его стоимость на 5,4%. Средние контрактные цены импорта на охлажденную рыбу выросли на 9,7%, на рыбу мороженую – на 2,7% и на филе – на 0,5%.

Источники информации. Розничные цены – Росстат. Оптовые цены внутреннего рынка – оценка на основе данных РК-Профи и территориальных подразделений Росрыболовства. Цены внешнего рынка - Undercurrent News. Улов – ФГБУ ЦСМС. Экспорт, импорт – ФТС России, Росстат.

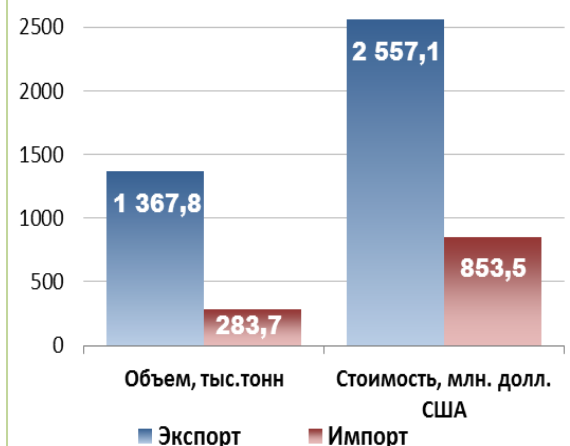
### Улов основных видов рыбы

В 2016 г., тыс. тонн	к 2015 г.	Освоение квоты
<b>ВСЕГО</b>	<b>+ 5,5%</b>	<b>85,6%</b>
<b>Минтай</b>	<b>+ 4,5%</b>	<b>83,1%</b>
<b>Треска</b>	<b>+ 5,2%</b>	<b>80,5%</b>
<b>Сельди</b>	<b>+ 9,2%</b>	<b>74,0%</b>
<b>Лососевые</b>	<b>+ 33,0%</b>	

### Отдельные ценовые индикаторы мирового рыбного рынка

Текущая цена	За месяц	За год
<b>Лосось атл. охл (Норвегия), кроны/кг</b>	<b>+ 9,8%</b>	<b>+ 54,7%</b>
<b>Сибас охл. (Испания), евро/кг</b>	<b>+ 1,2%</b>	<b>- 3,2%</b>
<b>Тилапия жив. (Китай), юани/кг</b>	<b>0,0%</b>	<b>+ 3,0%</b>
<b>Рыбная мука (Перу), долл. США/кг</b>	<b>+ 1,4%</b>	<b>- 8,4%</b>

### Экспорт и импорт рыбы и морепродуктов за 9 мес. 2016 г.



© ФГУП «Национальные рыбные ресурсы» +7-495-771-38-01 nfr@nfr.ru