



## Рыбные ряды

### Обзор ситуации на рынке рыбы

21 марта 2016 г.

На прошедшей неделе (с 14 по 20 марта т.г.) оптовые цены на основные виды рыбы демонстрировали положительную динамику в регионах промысла.

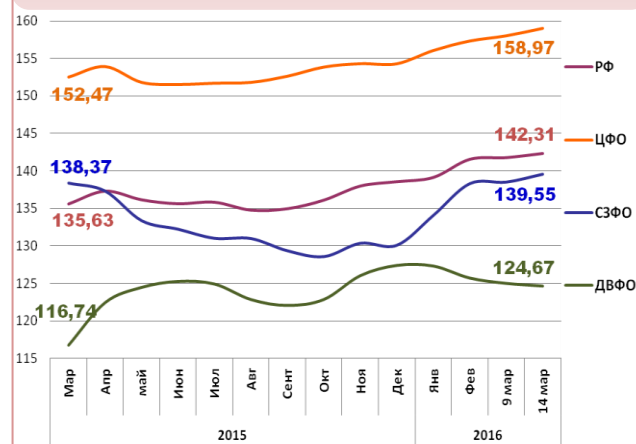
В Дальневосточном регионе цены на треску, камбалу и минтай укрепляются на фоне активизации экспортного и внутреннего спроса и выжидательной позиции продавцов рыбы.

На северо-западе страны цены на пикшу, треску и скумбрию находились под влиянием курса рубля и динамики товарных запасов, что обеспечивало разнонаправленные тренды на данные виды рыбы. Цены на другие виды рыбы практически не изменились.

В центральных регионах цены на основные виды российской мороженой рыбы оставались по большинству позиций неизменными. В числе факторов, обеспечивших стабильность цен, можно назвать начавшийся период поста.

В период с 9 по 14 марта т.г. темпы роста розничных цен на рыбу мороженую неразделанную выросли до 0,4% против 0,2% неделей ранее. В сравнении с началом года уровень потребительских цен в целом по стране вырос на 3,5%, при этом в субъекты Дальневосточного федерального округа продолжается снижение цен, которые с начала года упали на 2,2%.

### Розничные цены на мороженую рыбу

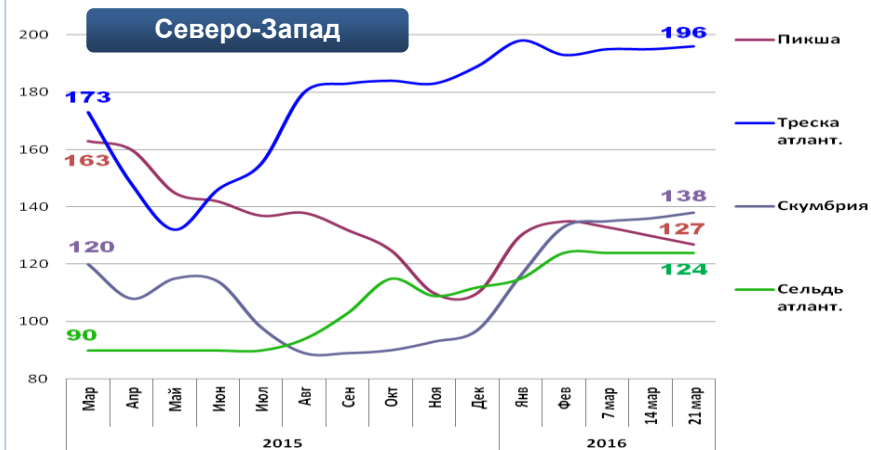


	РФ	ЦФО	СЗФО	ДВФО
Руб./кг	142,31	158,97	139,55	124,67
За неделю	+ 0,4%	+ 0,6%	+ 0,8%	- 0,3%
С начала года	+ 3,5%	+ 3,1%	+ 7,3%	- 2,2%

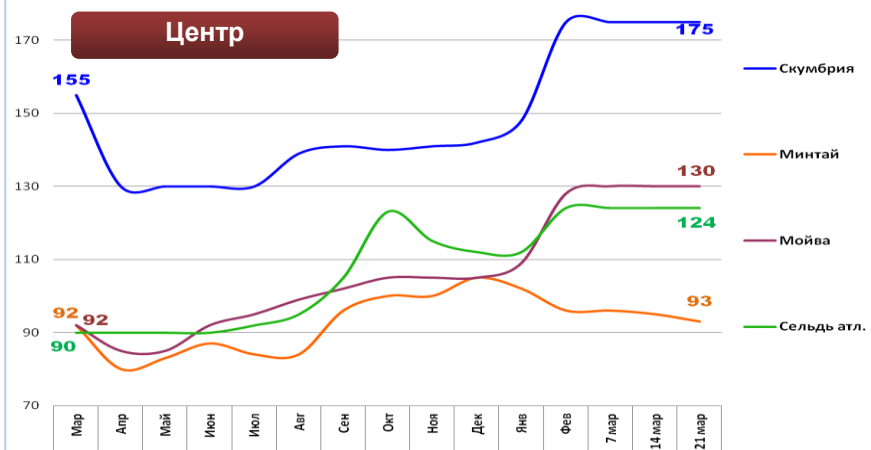
### Оптовые цены на основные виды рыбы



Вид рыбы	Руб./кг	За неделю	С начала года
Треска тихоок.	143,00	+ 2,1%	+ 5,1%
Минтай	77,00	+ 4,1%	- 13,5%
Сельдь тихоок.	80,00	0,0%	+ 14,3%
Камбала	86,00	+ 3,6%	+ 32,3%



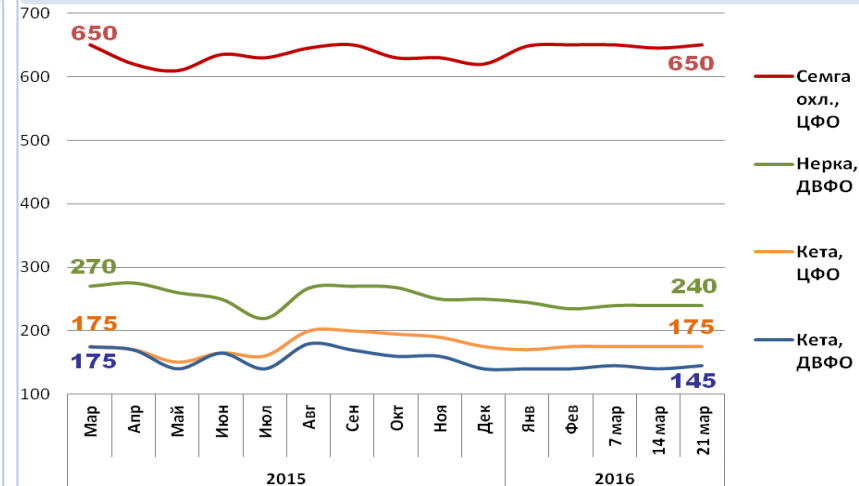
Вид рыбы	Руб./кг	За неделю	С начала года
Пикша	127,00	- 2,3%	+ 15,5%
Треска атлант.	196,00	+ 0,5%	+ 3,7%
Скумбрия	138,00	+ 1,5%	+ 42,3%
Сельдь атлант.	124,00	0,0%	+ 10,7%



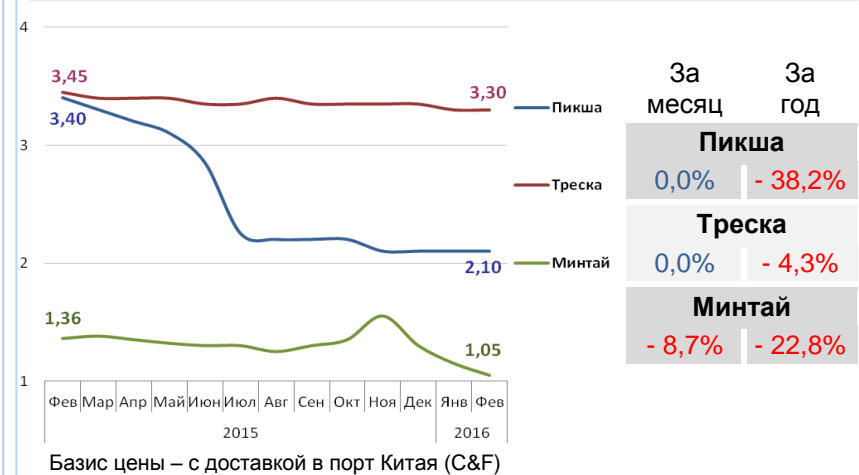
Вид рыбы	Руб./кг	За неделю	С начала года
Скумбрия	175,00	0,0%	+ 23,2%
Минтай	93,00	- 2,1%	- 11,4%
Мойва	130,00	0,0%	+ 23,8%
Сельдь атлант.	124,00	0,0%	+ 10,7%

Базис оптовых цен – франко-склад (EXW)

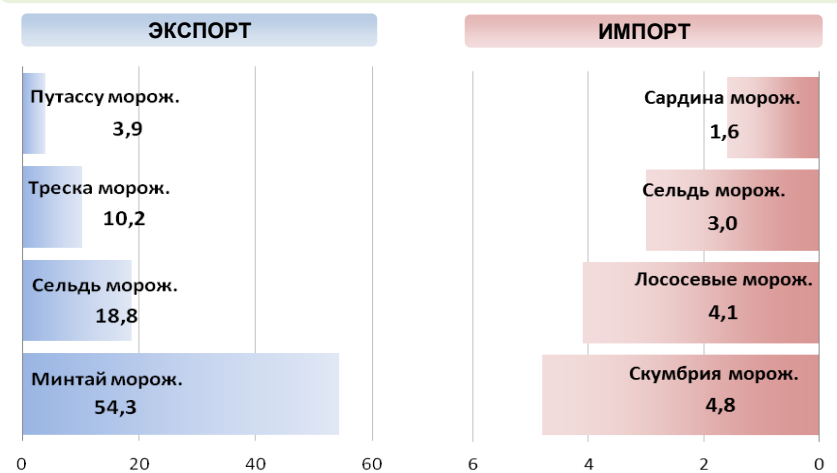
### Оптовые цены на отдельные виды лососевых



### Цены реализации российской рыбы на внешнем рынке, долл. США за кг



### Основные товарные позиции внешней торговли рыбой в 2016 г., тыс. тонн



В январе 2016 г. объем экспорта рыбы и морепродуктов (группа 03 ТН ВЭД) снизился по сравнению с аналогичным периодом 2015 г. на 31,3%, а его стоимость на 32,6%. Средние контрактные цены по основной позиции экспорта, мороженой рыбе понизились на 1,1%.

Объем импорта увеличился на 2,5%, а его стоимость снизилась на 7,6%. Средние контрактные цены импорта на охлажденную рыбу снизились на 2,1%, на рыбу мороженую – на 12,6%, однако выросли на филе – на 5,0%.

Источники информации. Розничные цены – Росстат. Оптовые цены внутреннего рынка – оценка на основе данных РК-Профи и территориальных подразделений Росрыболовства. Цены внешнего рынка - Undercurrent News. Улов – ФГБУ ЦСМС. Экспорт, импорт – ФТС России, Росстат.

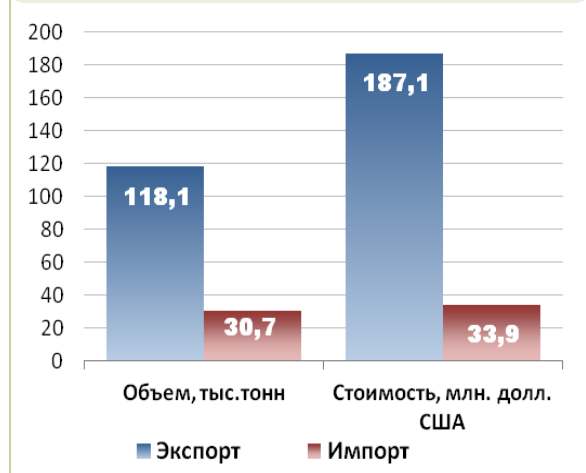
### Улов основных видов рыбы

В 2016 г., тыс. тонн	к 2015 г.	Освоение квоты
<b>ВСЕГО</b>	<b>+ 5,1%</b>	<b>29,7%</b>
<b>Минтай</b>	<b>+ 7,8%</b>	<b>36,8%</b>
<b>Треска</b>	<b>+ 9,0%</b>	<b>20,7%</b>
<b>Сельдь</b>	<b>- 14,8%</b>	<b>17,9%</b>
<b>Камбалы</b>	<b>+ 12,5%</b>	<b>24,1%</b>

### Отдельные ценовые индикаторы мирового рыбного рынка

Текущая цена	За месяц	За год
<b>Лосось атл. охл (Норвегия), кроны/кг</b>	<b>+ 11,8%</b>	<b>+ 58,6%</b>
<b>Сибас охл. (Испания), евро/кг</b>	<b>+ 6,6%</b>	<b>+ 8,2%</b>
<b>Тилапия жив. (Китай), юани/кг</b>	<b>+ 2,2%</b>	<b>- 11,4%</b>
<b>Рыбная мука (Перу), долл. США/кг</b>	<b>- 2,9%</b>	<b>- 28,9%</b>

### Экспорт и импорт рыбы и морепродуктов в январе 2016 г.



© ФГУП «Национальные рыбные ресурсы»  
+7-495-771-38-01 nfr@nfr.ru