



Рыбные ряды

Обзор ситуации на рынке рыбы

25 января 2016 г.

На прошедшей неделе (с 18 по 24 января т.г.) оптовые цены на основные виды рыбы в демонстрировали, в основном, тенденцию к росту.

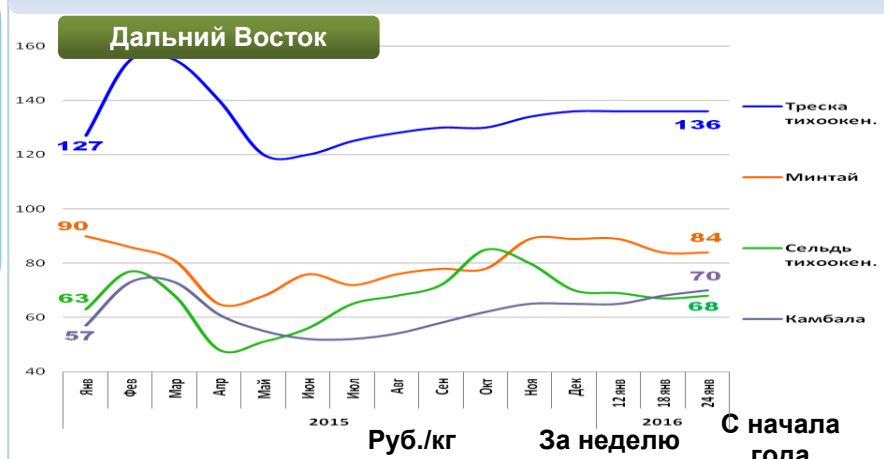
В ДФО отмечается положительная динамика цен на камбалу и сельдь за счет активного спроса со стороны внутренних потребителей. Цены на другие на другие виды рыбы были стабильными, однако возможен рост, вследствие снижения курса рубля.

На северо-западе страны наблюдался рост цен на треску, пикшу, скумбрию и сельдь, что обусловлено как активным экспортным так и внутренним спросом на фоне колебаний на валютных и товарных рынках.

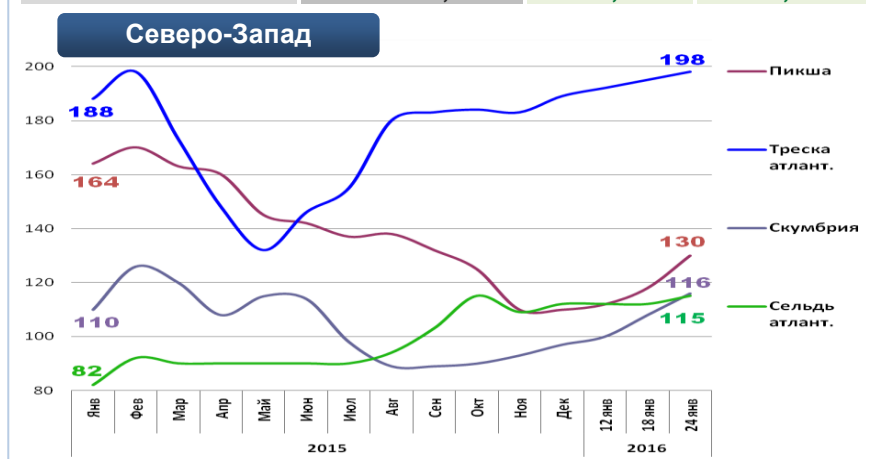
В центральных регионах динамика цен на основные виды мороженой рыбы демонстрировала разнонаправленные тренды - на импортную продукцию отмечается рост из-за курса рубля, а на российскую стабилизировались за счет больших товарных запасов и стабильного спроса.

В период с 11 по 18 января т.г. темпы роста розничных цен на рыбу мороженую неразделанную составили 0,3%, как и неделей ранее. В сравнении с началом года уровень потребительских цен в целом по стране вырос на 0,5%, при этом лидерами роста в 2,2% стали регионы СЗФО.

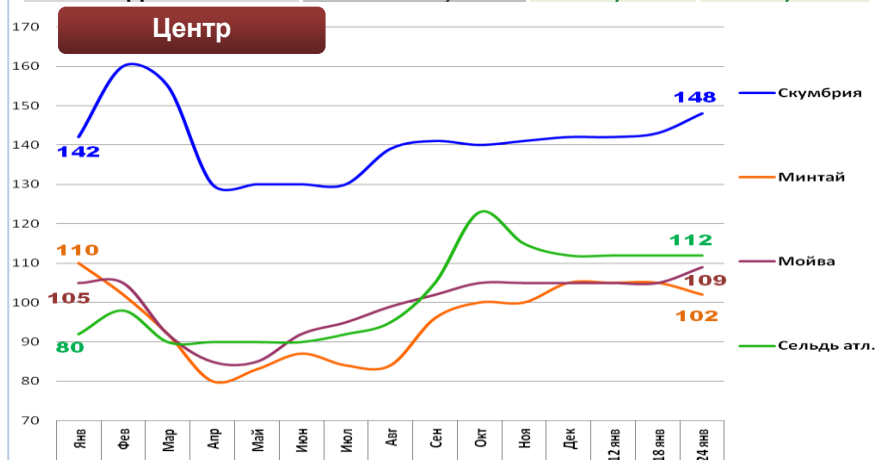
Оптовые цены на основные виды рыбы



Вид рыбы	Цена, руб./кг	За неделю	С начала года
Треска тихоок.	136,00	0,0%	0,0%
Минтай	84,00	0,0%	-5,6%
Сельдь тихоок.	68,00	+1,5%	-2,9%
Камбала	70,00	+2,9%	+7,7%



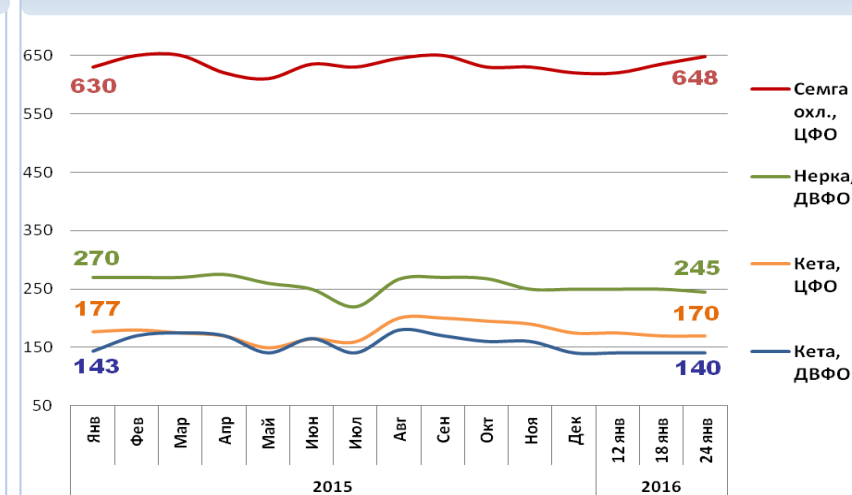
Вид рыбы	Цена, руб./кг	За неделю	С начала года
Пикша	130,00	+10,2%	+18,2%
Треска атлант.	198,00	+1,5%	+4,8%
Скумбрия	116,00	+7,4%	+19,6%
Сельдь атлант.	115,00	+2,7%	+2,7%



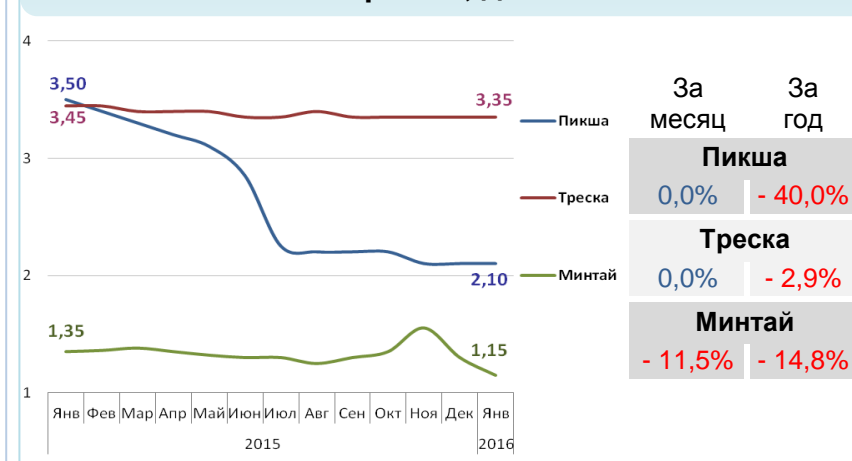
Вид рыбы	Цена, руб./кг	За неделю	С начала года
Скумбрия	148,00	+3,5%	+4,2%
Минтай	102,00	-2,9%	-2,9%
Мойва	109,00	+3,8%	+3,8%
Сельдь атлант.	112,00	0,0%	0,0%

Базис оптовых цен – франко-склад (EXW)

Оптовые цены на отдельные виды лососевых

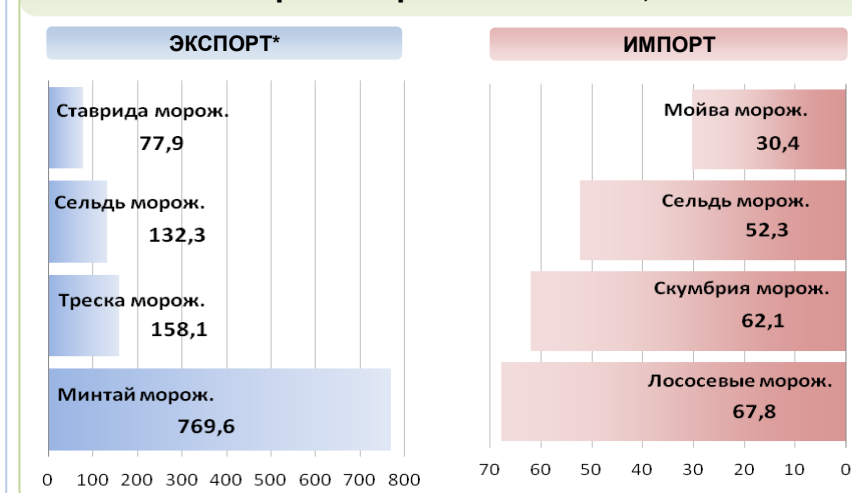


Цены реализации российской рыбы на внешнем рынке, долл. США за кг



Базис цены – с доставкой в порт Китая (C&F)

Основные товарные позиции внешней торговли рыбой в 2015 г., тыс.тонн



За январь-декабрь 2015 г. объем экспорта рыбы и морепродуктов (группа 03 ТН ВЭД) повысился по сравнению с аналогичным периодом 2014 г. на 2,7%, при этом его стоимость снизилась на 5,9%. Средние контрактные цены по основной позиции экспорта, мороженой рыбе понизились на 6,5%*.

Объем импорта по группе 03 снизился на 39,8%, а стоимость - на 48,6%. Средние контрактные цены импорта на охлажденную рыбу снизились на 11,6%, на рыбу мороженую – на 4,6%, однако выросли на филе – на 8,3%.

Источники информации. Розничные цены – Росстат. Оптовые цены внутреннего рынка – оценка на основе данных РК-Профи и территориальных подразделений Росрыболовства. Цены внешнего рынка - Undercurrent News. Улов – ФГБУ ЦСМС. Экспорт, импорт – ФТС России, Росстат. * По предварительным данным.

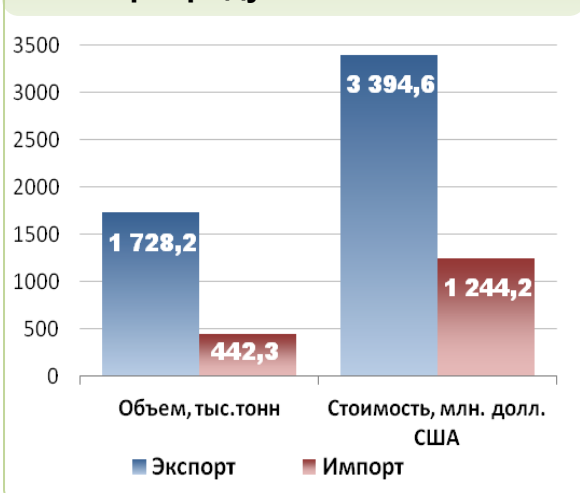
Улов основных видов рыбы

В 2016 г., тыс.тонн	к 2015 г.	Освоение квоты
ВСЕГО	+14,2%	5,4%
Минтай	+20,8%	5,6%
Треска	+17,3%	3,6%
Сельдь	+17,6%	10,1%
Лососевые		

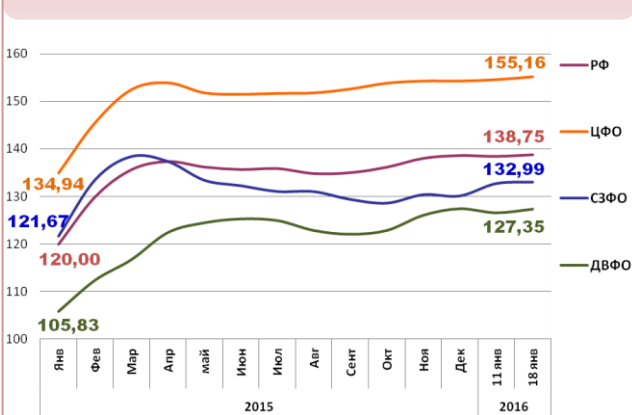
Отдельные ценовые индикаторы мирового рыбного рынка

Текущая цена	За месяц	За год
Лосось атл. охл (Норвегия), кроны/кг	+17,8%	+15,3%
Сибас охл. (Испания), евро/кг	-2,5%	+3,5%
Тилапия жив. (Китай), юани/кг	-3,1%	-10,7%
Рыбная мука (Перу), долл. США/кг	+6,1%	-20,5%

Экспорт и импорт рыбы и морепродуктов за 2015 г.*



Розничные цены на мороженую рыбу



Вид рыбы	РФ	ЦФО	СЗФО	ДФО
Руб./кг	138,75	155,16	132,99	127,35
За неделю	+0,3%	+0,4%	+0,2%	+0,6%
С начала года	+0,5%	+0,6%	+2,2%	-0,1%

© ФГУП «Национальные рыбные ресурсы»
+7-495-771-38-01 nfr@nfr.ru