



## Рыбные ряды

### Обзор ситуации на рынке рыбы

4 мая 2015 г.

На прошедшей неделе (с 27 апреля по 3 мая т.г.) на российском рынке наблюдалась разнонаправленная динамика оптовых цен на основные виды рыбы мороженой.

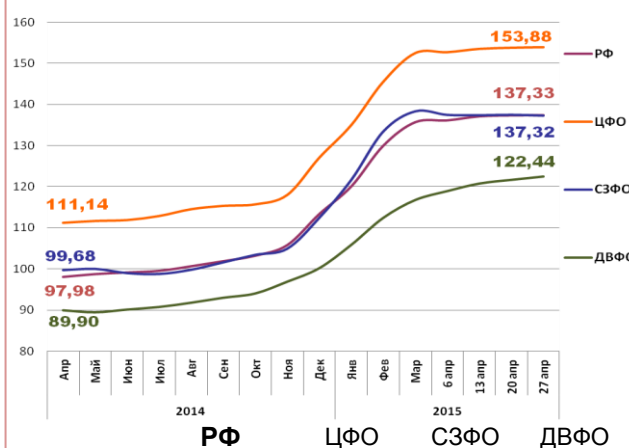
Цены на минтай, треску и камбалу в ДФО сохраняли тенденцию к снижению, основным фактором которой стало уменьшение объемов закупок внутренними потребителями и экспортеров. Наблюдается формирование цен на весеннюю сельдь, что приводит к ценовым колебаниям.

На северо-западе страны сохранялась понижательная динамика оптовых цен на треску, пикшу и скумбрию в результате увеличения предложения при сохранении выжидательной позиции переработчиков рыбы.

В центральных регионах отмечается стабилизация цен на основные виды мороженой рыбы, что обусловлено насыщением потребительского спроса и сезонным снижением активности потребителей ввиду длинных праздников.

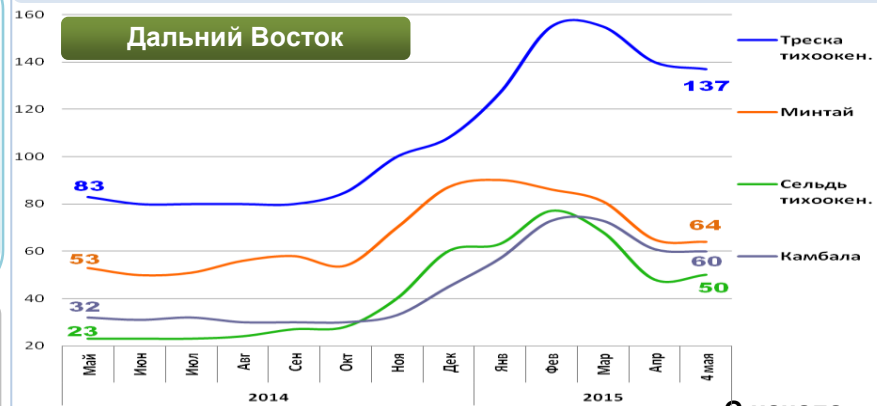
За период с 13 по 20 апреля т.г. наблюдалась тенденция к стабилизации потребительских цен на рыбу мороженую. За неделю в среднем по России цена не изменилась. С начала года прирост цен по России составил 22,6 %.

### Розничные цены на мороженую рыбу

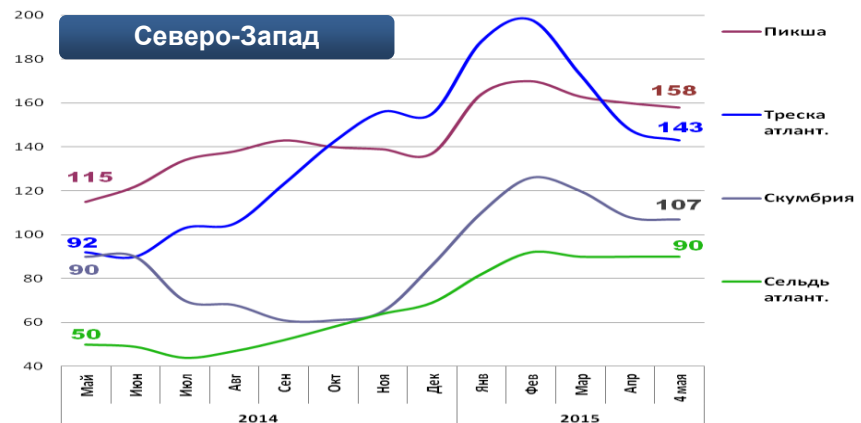


	РФ	ЦФО	СЗФО	ДФО
Руб./кг	137,33	153,88	137,32	122,44
За неделю	0,0%	+ 0,1%	- 0,1%	+ 0,7%
С начала года	+ 22,6%	+ 21,2%	+ 22,1%	+ 22,3%

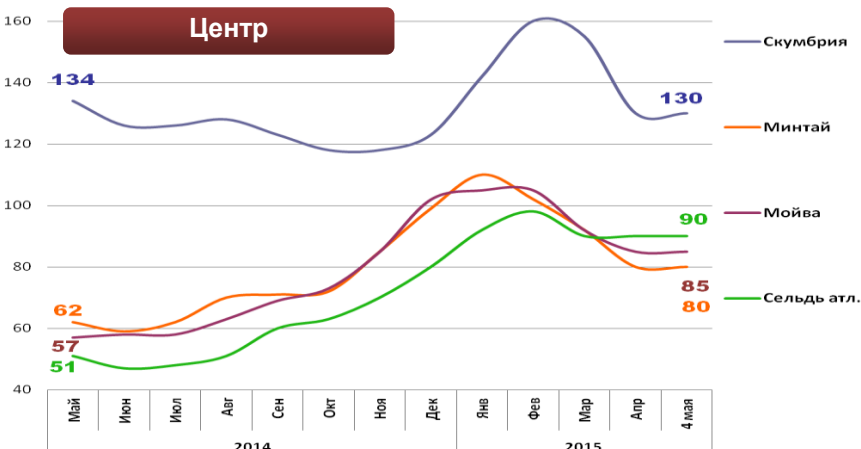
### Оптовые цены на основные виды рыбы



Вид рыбы	Руб./кг	За неделю	С начала года
Треска тихоок.	137,00	- 2,1%	+ 26,9%
Минтай	64,00	- 1,5%	- 26,4%
Сельдь тихоок.	50,00	+ 4,2%	- 20,0%
Камбала	60,00	- 1,6%	+ 33,3%



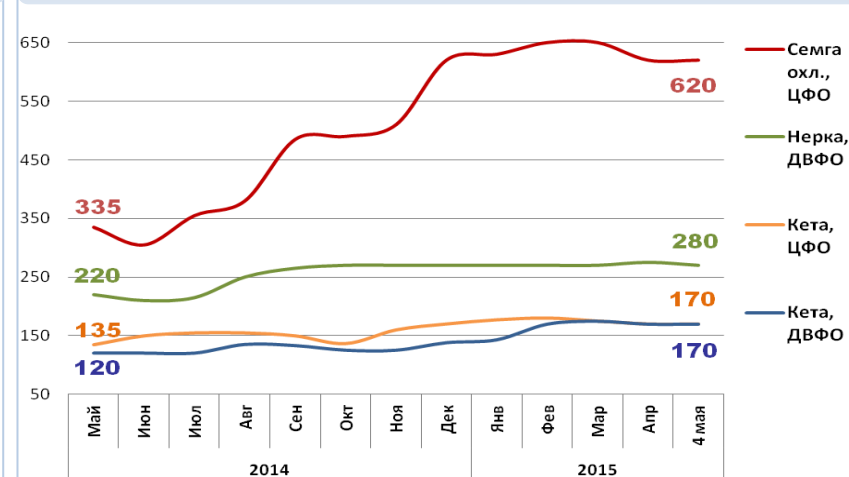
Вид рыбы	Руб./кг	За неделю	С начала года
Пикша	158,00	- 1,3%	+ 15,3%
Треска атлант.	143,00	- 3,4%	- 7,7%
Скумбрия	107,00	- 0,9%	+ 24,4%
Сельдь атлант.	90,00	0,0%	+ 30,4%



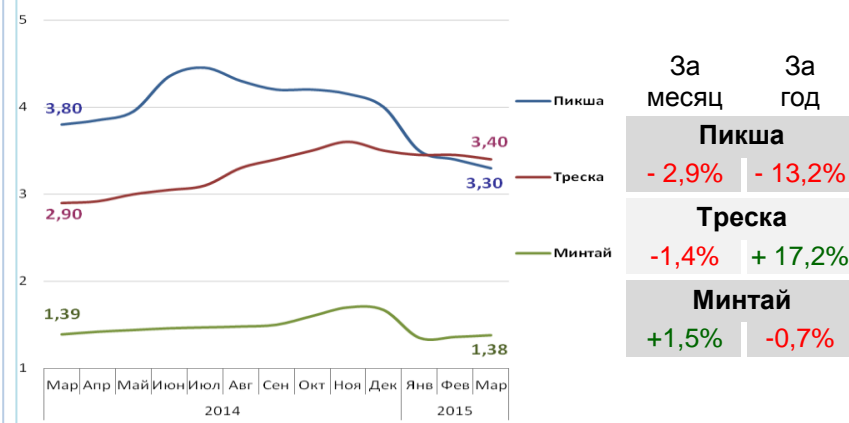
Вид рыбы	Руб./кг	За неделю	С начала года
Скумбрия	130,00	0,0%	+ 5,7%
Минтай	80,00	0,0%	- 19,2%
Мойва	85,00	0,0%	- 16,7%
Сельдь атлант.	90,00	0,0%	+ 12,5%

Базис оптовых цен – франко-склад (EXW)

### Оптовые цены на отдельные виды лососевых

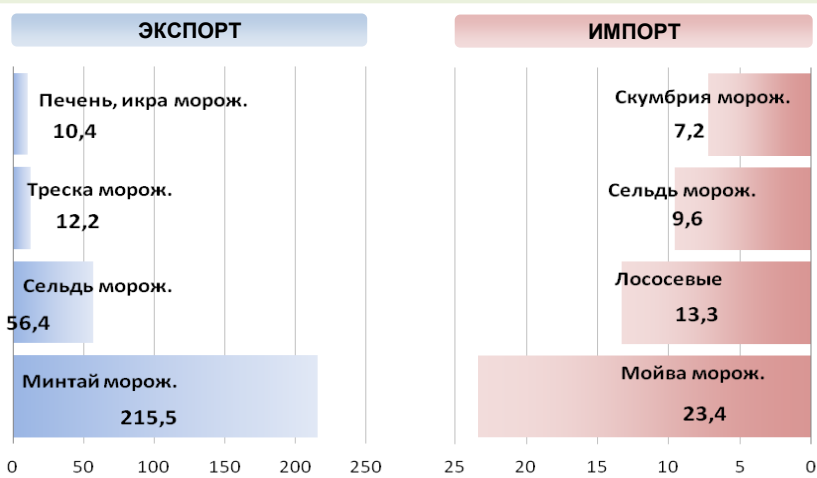


### Цены реализации российской рыбы на внешнем рынке, долл. США за кг



Базис цены – с доставкой в порт Китая (C&F)

### Основные товарные позиции внешней торговли рыбой в 2015 г., тыс. тонн



За январь-март 2015 г. объем экспорта рыбы и морепродуктов (группа 03 ТН ВЭД) снизился по сравнению с аналогичным периодом 2014 г. на 10,3%, а его стоимость понизилась на 18,1%. Средние контрактные цены по основной позиции экспорта, мороженой рыбе понизились на 8,7%.

Объем импорта по группе 03 снизился на 52,0%, а его стоимость на 60,5%. Средние контрактные цены импорта охлажденной рыбы снизились на 13,1%, на рыбу мороженую – на 1,2%, однако выросли на филе – на 4,8%.

Источники информации. Розничные цены – Росстат. Оптовые цены внутреннего рынка – оценка на основе данных РК-Профи и территориальных подразделений Росрыболовства. Цены внешнего рынка - Undercurrent News. Улов – ФГБУ ЦСМС. Экспорт, импорт – ФТС России, Росстат.

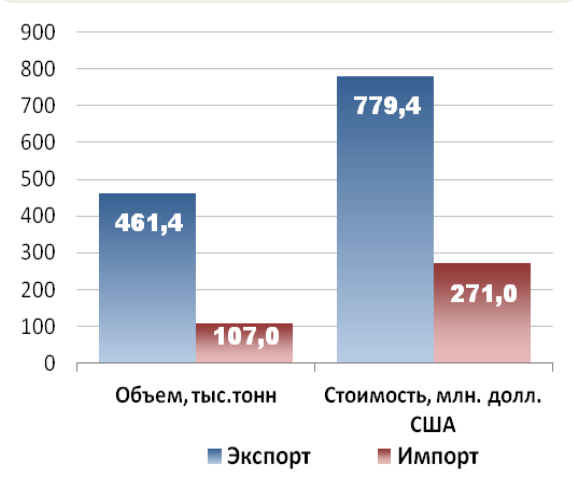
### Улов основных видов рыбы

В 2015 г., тыс. тонн	к 2014 г.	Освоение квоты
<b>ВСЕГО</b>	<b>+ 3,2%</b>	<b>43,0%</b>
<b>Минтай</b>	<b>+ 2,9%</b>	<b>55,2%</b>
<b>Треска</b>	<b>- 19,1%</b>	<b>33,5%</b>
<b>Сельдь</b>	<b>- 12,7%</b>	<b>34,3%</b>
<b>Лососевые</b>		
0		

### Отдельные ценовые индикаторы мирового рыбного рынка

Текущая цена	За месяц	За год
<b>Лосось атл. охл (Норвегия), кроны/кг</b>	<b>- 4,3%</b>	<b>- 8,8%</b>
<b>Сибас охл. (Испания), евро/кг</b>	<b>- 1,2%</b>	<b>- 14,4%</b>
<b>Тилапия жив. (Китай), юани/кг</b>	<b>- 2,1%</b>	<b>- 19,0%</b>
<b>Рыбная мука (Перу), долл. США/кг</b>	<b>- 6,5%</b>	<b>+ 23,0%</b>

### Экспорт и импорт рыбы и морепродуктов за 3 месяца 2015



© ФГУП «Национальные рыбные ресурсы» +7-495-771-38-01 nfr@nfr.ru