



Рыбные ряды

Обзор ситуации на рынке рыбы

9 февраля 2015 г.

За прошедшую неделю (с 2 по 8 февраля т.г.) на российском рынке наблюдалась разнонаправленная динамика оптовых цен на основные виды рыбы мороженой.

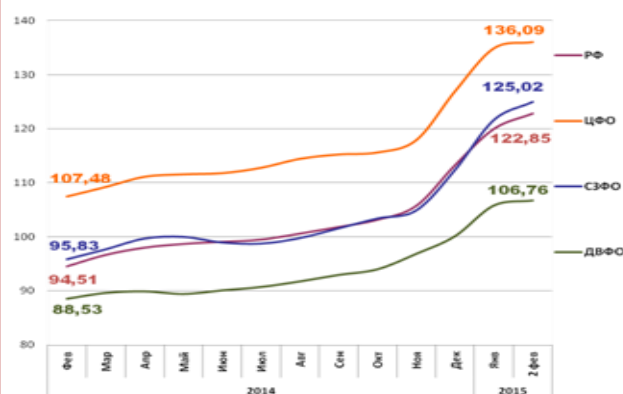
Цены на треску, сельдь и лососевые в ДФО сохраняли тенденцию к росту, основным фактором которой стал активный спрос со стороны внутренних потребителей на фоне слабой промысловой обстановки и невысоких товарных запасов.

На северо-западе страны также сохранялся рост цен на треску, пикшу, скумбрию и сельдь, вызванный благоприятной конъюнктурой мирового рынка и колебаниями курса рубля.

В центре страны наблюдается рост цен практически на весь ассортимент импортной и отечественной рыбы, обусловленный выжидательной позицией держателей товарных запасов при стабильном спросе со стороны переработчиков и потребителей.

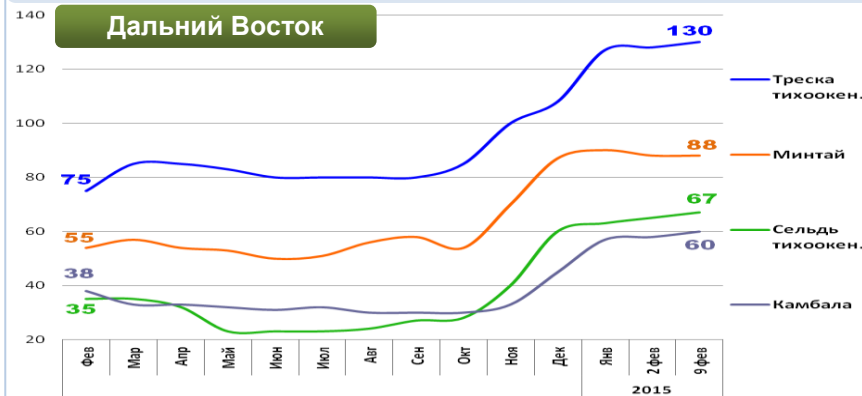
За период с 26 января по 2 февраля т.г. сохранилась тенденция к росту потребительских цен на рыбу мороженую. За неделю в среднем по России цена увеличилась на 2,4%. С начала года прирост цен по России составил 8,1%.

Розничные цены на мороженую рыбу



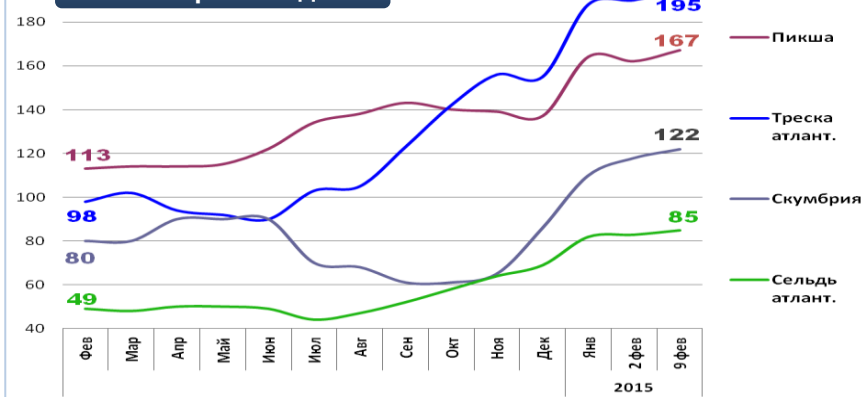
	РФ	ДФО	СЗФО	ДВФО
Руб./кг	122,85	136,09	125,02	106,76
За неделю	+ 2,4%	+ 0,8%	+ 2,7%	+ 0,9%
С начала года	+ 8,1%	+ 7,2%	+ 11,2%	+ 6,6%

Оптовые цены на основные виды рыбы



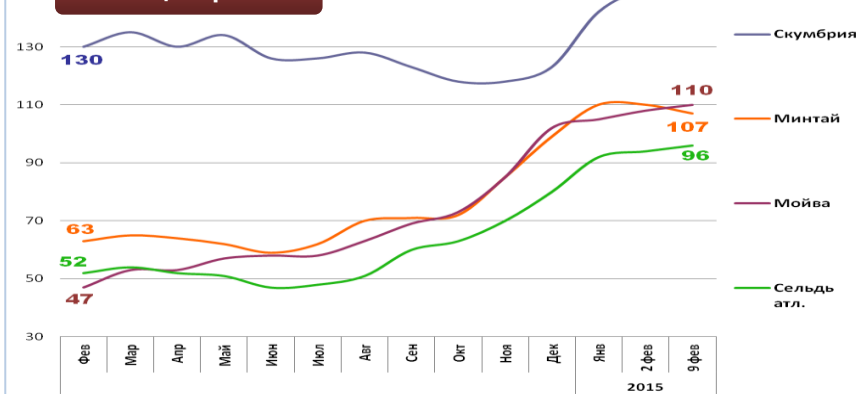
	Руб./кг	За неделю	С начала года
Треска тихоок.	130,00	+ 1,6%	+ 20,4%
Минтай	88,00	0,0%	+ 1,1%
Сельдь тихоок.	67,00	+ 3,1%	+ 11,7%
Камбала	60,00	+ 3,4%	+ 33,3%

Северо-Запад



	Руб./кг	За неделю	С начала года
Пикша	167,00	+ 3,1%	+ 21,9%
Треска атлант.	195,00	+ 2,6%	+ 25,8%
Скумбрия	122,00	+ 3,4%	+ 41,9%
Сельдь атлант.	85,00	+ 2,4%	+ 23,2%

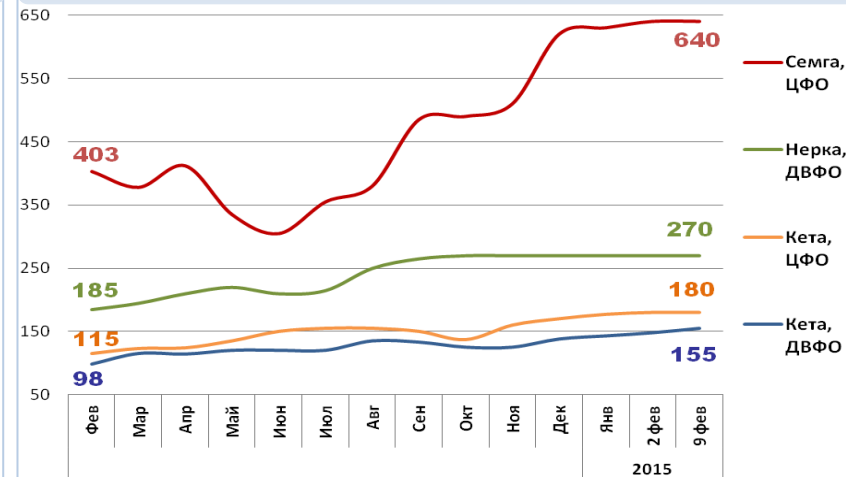
Центр



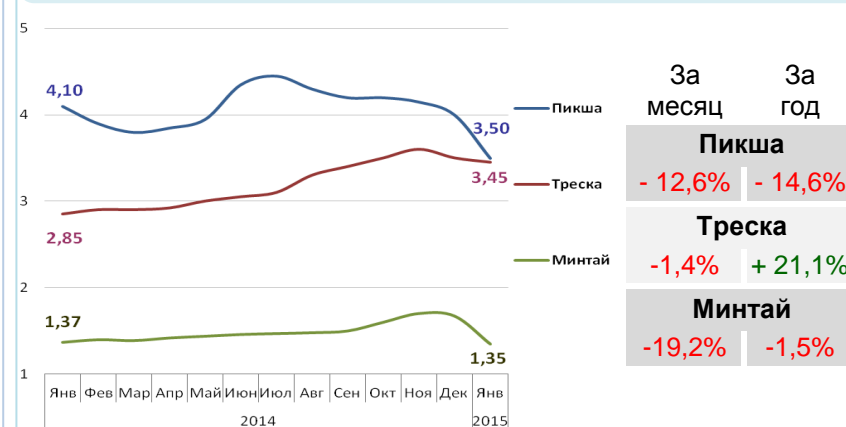
	Руб./кг	За неделю	С начала года
Скумбрия	152,00	+ 1,3%	+ 23,6%
Минтай	107,00	- 2,7%	+ 8,1%
Мойва	110,00	+ 1,9%	+ 7,8%
Сельдь атлант.	96,00	+ 2,1%	+ 20,0%

Базис оптовых цен – франко-склад (EXW)

Оптовые цены на отдельные виды лососевых

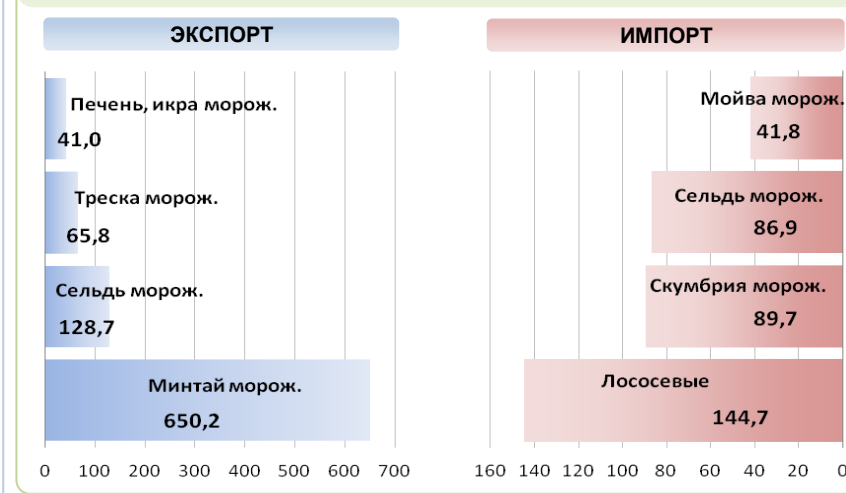


Цены реализации российской рыбы на внешнем рынке, долл. США за кг



Базис цены – с доставкой в порт Китая (C&F)

Основные товарные позиции внешней торговли рыбой в 2014 г., тыс.тонн



За 11 мес. 2014 г. объем экспорта рыбы и морепродуктов (группа 03 ТН ВЭД) сократился по сравнению с аналогичным периодом 2013 г. на 12,7%, при этом его стоимость повысилась на 4,4%. Средние контрактные цены по основной позиции экспорта, мороженой рыбе повысились на 9,2%.

Объем импорта по группе 03 снизился на 11,2%, а его стоимость на 6,9%. Средние контрактные цены импорта охлажденной рыбы выросли на 8,2%, на рыбу мороженую – на 12,6%, однако снизились на филе – на 3,8%.

Источники информации. Розничные цены – Росстат. Оптовые цены внутреннего рынка – оценка на основе данных РК-Профи и территориальных подразделений Росрыболовства. Цены внешнего рынка - Undercurrent News. Улов – ФГБУ ЦСМС. Экспорт, импорт – ФТС России, Росстат.

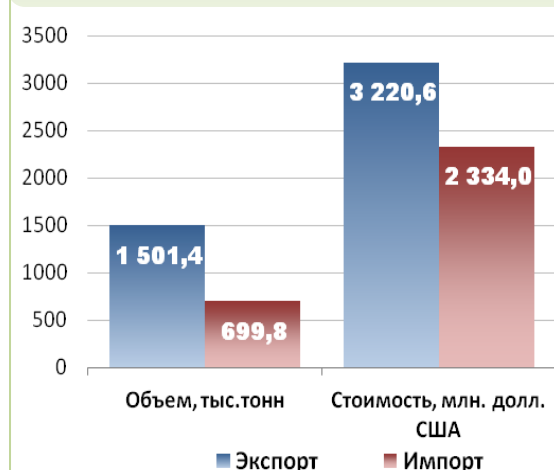
Улов основных видов рыбы

В 2015 г., тыс.тонн	к 2014 г.	Освоение квоты
ВСЕГО	- 1,2%	10,3%
Минтай	- 6,1%	11,6%
Треска	- 38,0%	6,3%
Сельдь	+ 19,0%	14,5%
Лососевые		
0		

Отдельные ценовые индикаторы мирового рыбного рынка

Текущая цена	За месяц	За год
Лосось атл. охл (Норвегия), кроны/кг	+ 2,6%	- 8,6%
Сибас охл. (Испания), евро/кг	- 5,9%	+ 2,2%
Тилапия жив. (Китай), юани/кг	- 1,1%	- 14,3%
Рыбная мука (Перу), долл. США/кг	+ 8,2%	+ 53,5%

Экспорт и импорт рыбы и морепродуктов за 11 мес. 2014 г.



© ФГУП «Национальные рыбные ресурсы» +7-495-771-38-01 nfr@nfr.ru