



Рыбные ряды

Обзор ситуации на рынке рыбы

11 мая 2015 г.

На прошедшей неделе (с 4 по 10 мая т.г.) на российском рынке наблюдалась разнонаправленная динамика оптовых цен на основные виды рыбы мороженой.

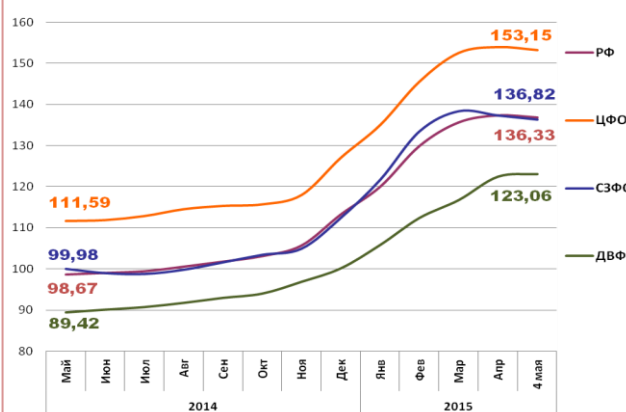
Цены на треску в дальневосточном регионе продолжили снижение, основным фактором которого стало уменьшение объемов закупок внутренними потребителями. Цены на минтай и сельдь в последнее время постепенно повышаются, что обусловлено внешнеэкономической конъюнктурой.

На северо-западе страны сохранялась понижательная динамика оптовых цен на треску, пикшу в результате увеличения предложения при сохранении выжидательной позиции переработчиков рыбы. Цены на сельдь и скумбрию стабилизировались.

В центральных регионах наблюдался стабильный уровень цен на основные виды мороженой рыбы, что обусловлено сезонным снижением спроса из-за длинных праздничных выходных и увеличения потребительского спроса в сторону мясной продукции.

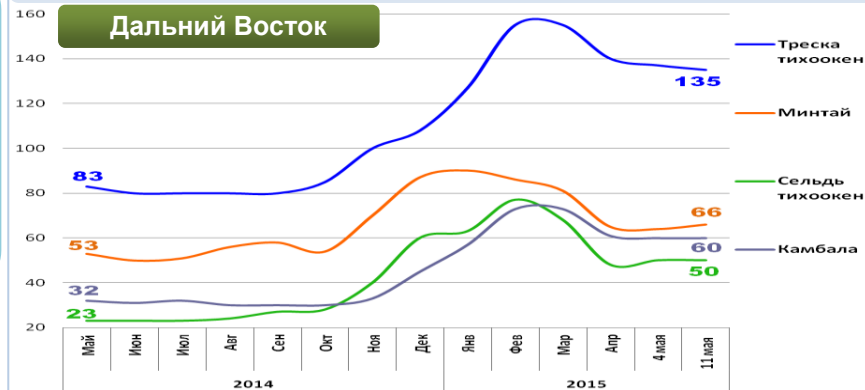
За период с 27 апреля по 4 мая впервые в текущем году наблюдалась тенденция к снижению потребительских цен на рыбу мороженую. За неделю в среднем по России цена понизилась на 0,4%. С начала года прирост цен по России составил 22,5%.

Розничные цены на мороженую рыбу



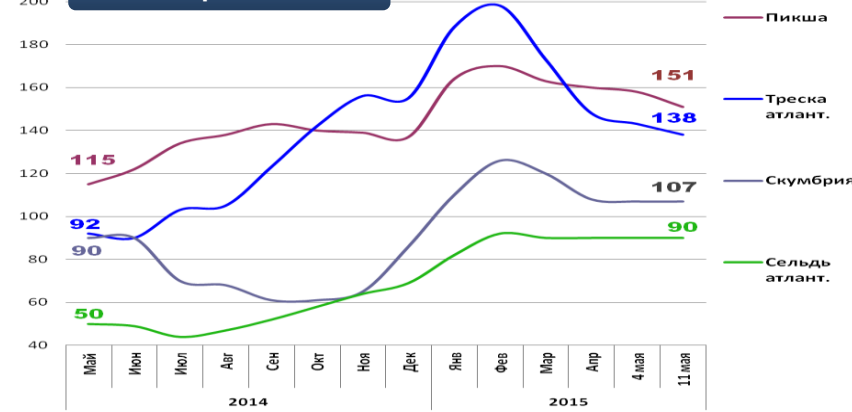
Руб./кг	РФ	ЦФО	СЗФО	ДФО
Руб./кг	136,82	153,15	136,33	123,06
За неделю	-0,4%	-0,5%	-0,7%	+0,5%
С начала года	+22,5%	+20,6%	+21,3%	+22,9%

Оптовые цены на основные виды рыбы



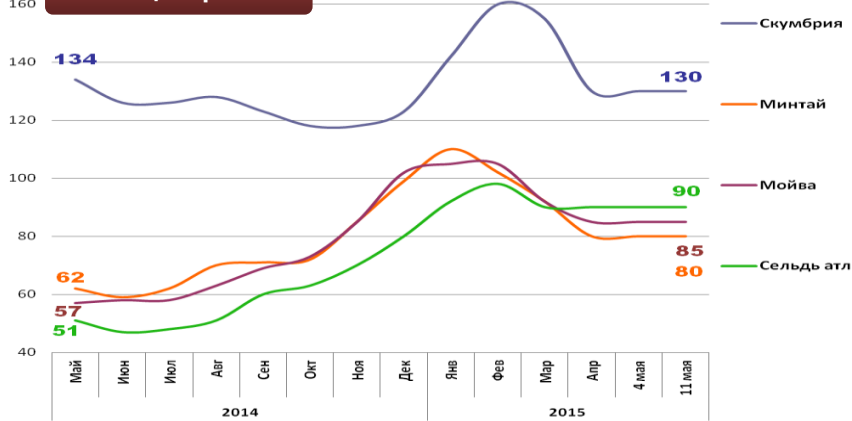
Вид рыбы	Руб./кг	За неделю	С начала года
Треска тихоок.	135,00	-1,5%	+25,0%
Минтай	66,00	+3,1%	-24,1%
Сельдь тихоок.	50,00	0,0%	-16,7%
Камбала	60,00	0,0%	+33,3%

Северо-Запад



Вид рыбы	Руб./кг	За неделю	С начала года
Пикша	151,00	-4,4%	+10,2%
Треска атлант.	138,00	-3,5%	-11,0%
Скумбрия	107,00	0,0%	+24,4%
Сельдь атлант.	90,00	0,0%	+30,4%

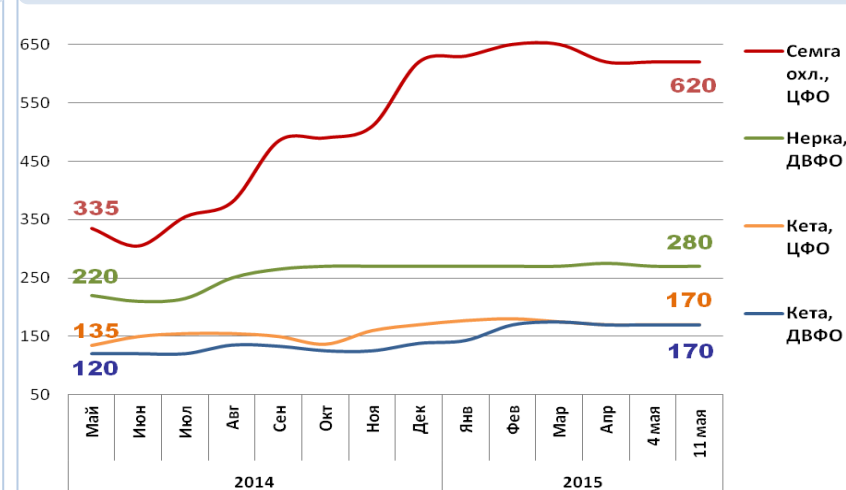
Центр



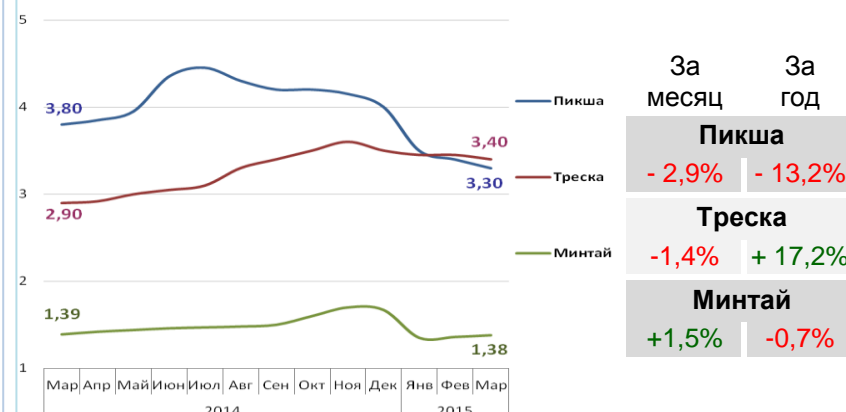
Вид рыбы	Руб./кг	За неделю	С начала года
Скумбрия	130,00	0,0%	+5,7%
Минтай	80,00	0,0%	-19,2%
Мойва	85,00	0,0%	-16,7%
Сельдь атлант.	90,00	0,0%	+12,5%

Базис оптовых цен – франко-склад (EXW)

Оптовые цены на отдельные виды лососевых

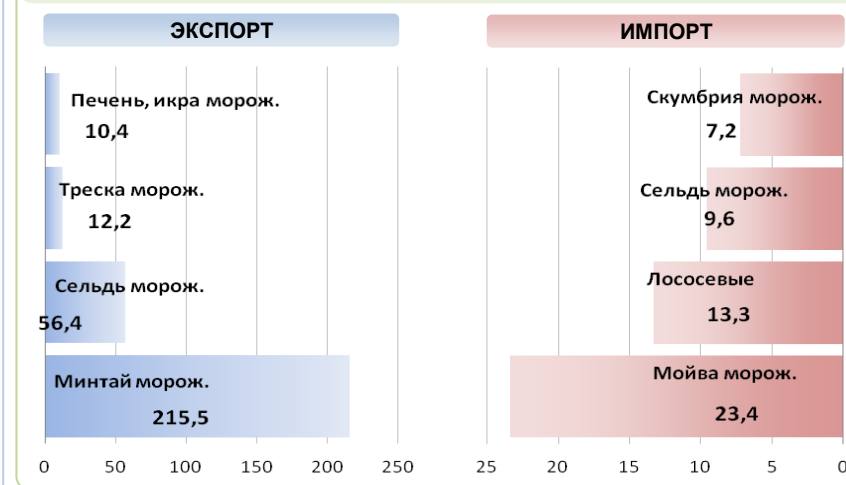


Цены реализации российской рыбы на внешнем рынке, долл. США за кг



Базис цены – с доставкой в порт Китая (C&F)

Основные товарные позиции внешней торговли рыбой в 2015 г., тыс. тонн



За январь-март 2015 г. объем экспорта рыбы и морепродуктов (группа 03 ТН ВЭД) снизился по сравнению с аналогичным периодом 2014 г. на 10,3%, а его стоимость понизилась на 18,1%. Средние контрактные цены по основной позиции экспорта, мороженой рыбе понизились на 8,7%.

Объем импорта по группе 03 снизился на 52,0%, а стоимость - на 60,5%. Средние контрактные цены импорта на охлажденную рыбу снизились на 13,1%, на рыбу мороженую - на 1,2%, однако выросли на филе - на 4,8%.

Источники информации. Розничные цены – Росстат. Оптовые цены внутреннего рынка – оценка на основе данных РК-Профи и территориальных подразделений Росрыболовства. Цены внешнего рынка - Undercurrent News. Улов – ФГБУ ЦСМС. Экспорт, импорт – ФТС России, Росстат.

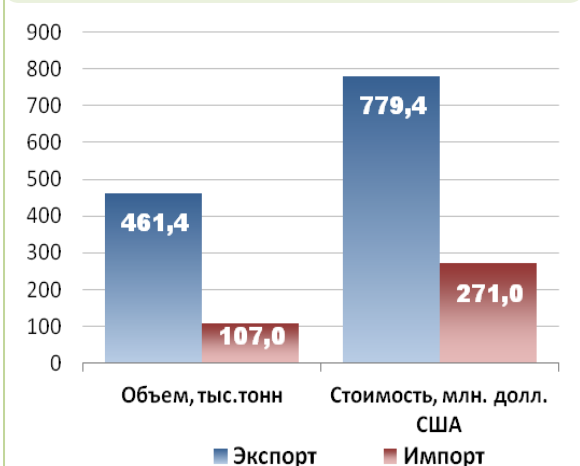
Улов основных видов рыбы

В 2015 г., тыс. тонн	к 2014 г.	Освоение квоты
ВСЕГО	+ 3,3%	44,3%
Минтай	+ 2,9%	56,3%
Треска	- 19,1%	33,5%
Сельдь	- 12,7%	34,3%
Лососевые		
0		

Отдельные ценовые индикаторы мирового рыбного рынка

Текущая цена	За месяц	За год
Лосось атл. охл (Норвегия), кроны/кг	- 4,3%	- 8,8%
Сибас охл. (Испания), евро/кг	- 1,2%	- 14,4%
Тилапия жив. (Китай), юани/кг	- 2,1%	- 19,0%
Рыбная мука (Перу), долл. США/кг	- 6,5%	+ 23,0%

Экспорт и импорт рыбы и морепродуктов за 3 месяца 2015



© ФГУП «Национальные рыбные ресурсы» +7-495-771-38-01 nfr@nfr.ru