



Рыбные ряды

Обзор ситуации на рынке рыбы

19 января 2015 г.

На прошедшей 1 рабочей неделе (с 11 по 18 января т.г.) на российском рынке наблюдалась положительная динамика оптовых цен на основные виды рыбы мороженой.

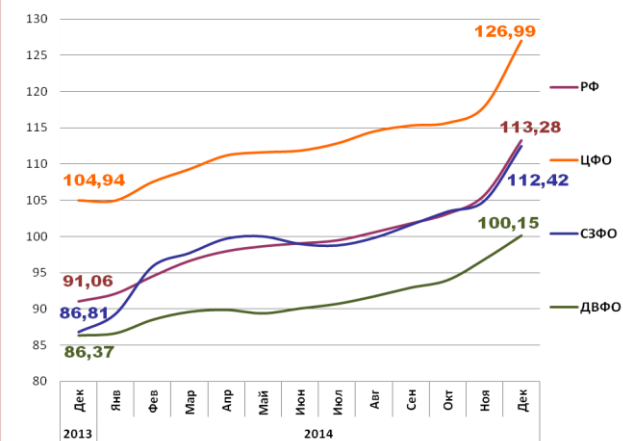
Цены на основной ассортимент рыбы в ДФО демонстрировали тенденцию к росту, основным фактором которой стало снижение товарных запасов на фоне конкурирующих внутреннего и экспортного спроса.

На северо-западе страны также отмечался рост цен на треску, пикшу, скумбрию и сельдь, вызванный возросшим спросом со стороны экспортоориентированных компаний при сохраняющихся стабильных продажах внутренним потребителям.

В центре страны наблюдается рост цен на лососевые, сельдь и минтай, обусловленный индексацией тарифов естественных монополий, колебаний курса рубля и выжидательной позицией со стороны продавцов рыбы.

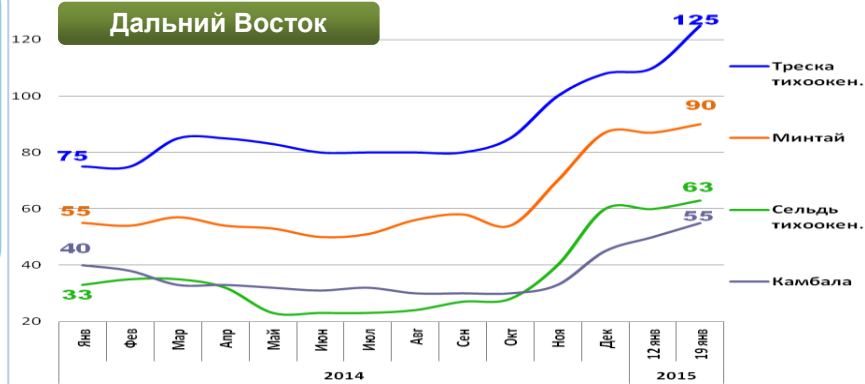
В декабре 2014 г. сохранилась тенденция к росту потребительских цен на рыбу мороженую. За месяц в среднем по России цена увеличилась на 3,8%. С января по декабрь 2014 г. прирост цен по России составил 19,1%.

Розничные цены на мороженую рыбу

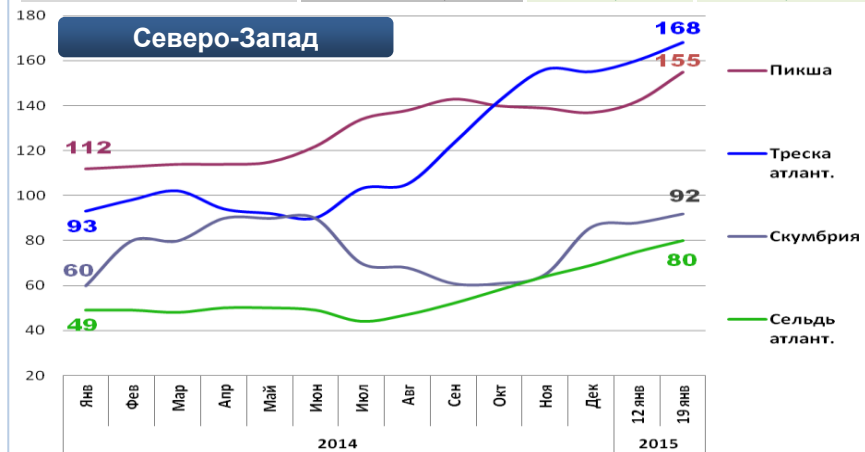


	РФ	ДФО	СЗФО	ДФО
Руб./кг	113,28	126,99	112,42	100,15
За месяц	+ 3,8%	+ 7,7%	+ 7,2%	+ 3,4%
С начала года	+ 19,1%	+ 21,0%	+ 29,5%	+ 16,0%

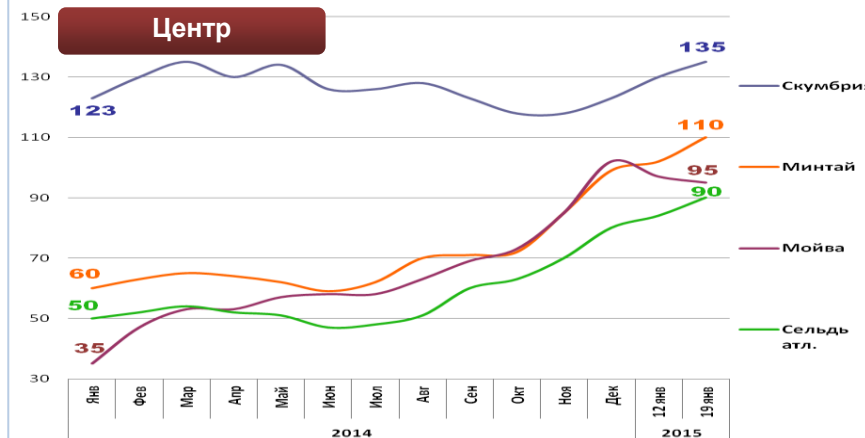
Оптовые цены на основные виды рыбы



Вид рыбы	Руб./кг	За неделю	С начала года
Треска тихоок.	125,00	+ 13,6%	+ 15,7%
Минтай	90,00	+ 3,4%	+ 3,4%
Сельдь тихоок.	63,00	+ 5,0%	+ 5,0%
Камбала	55,00	+ 10,0%	+ 22,2%



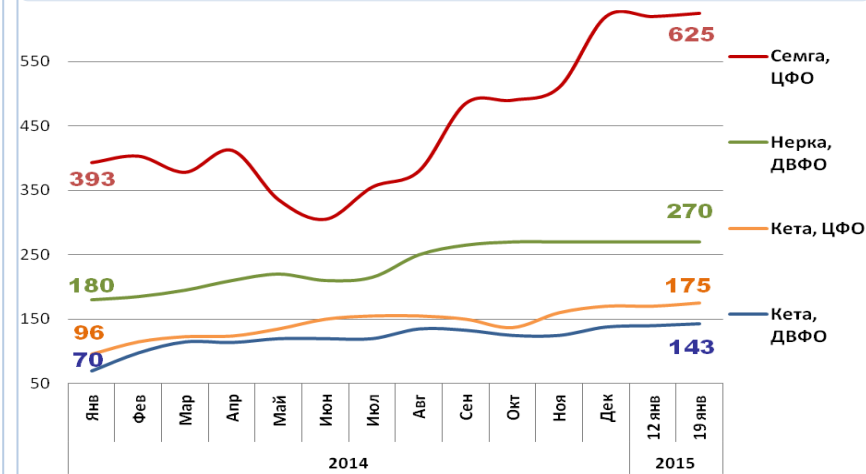
Вид рыбы	Руб./кг	За неделю	С начала года
Пикша	155,00	+ 9,2%	+ 13,1%
Треска атлант.	168,00	+ 5,0%	+ 8,4%
Скумбрия	92,00	+ 4,5%	+ 7,0%
Сельдь атлант.	80,00	+ 6,7%	+ 15,9%



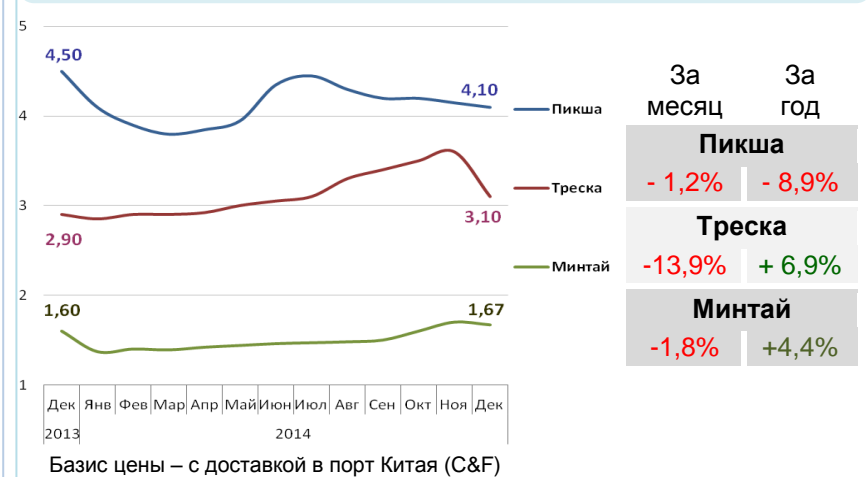
Вид рыбы	Руб./кг	За неделю	С начала года
Скумбрия	135,00	+ 3,8%	+ 9,8%
Минтай	110,00	+ 7,8%	+ 11,1%
Мойва	95,00	- 2,1%	- 6,9%
Сельдь атлант.	90,00	+ 7,1%	+ 12,5%

Базис оптовых цен – франко-склад (EXW)

Оптовые цены на отдельные виды лососевых

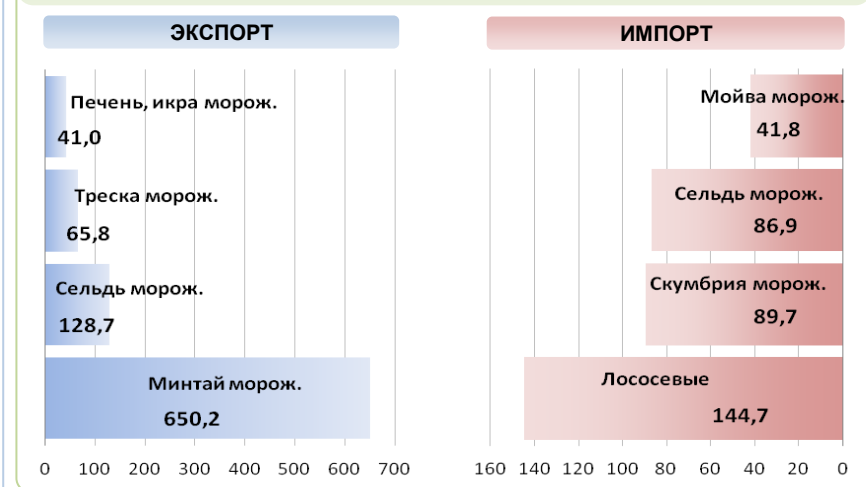


Цены реализации российской рыбы на внешнем рынке, долл. США за кг



Вид рыбы	За месяц	За год
Пикша	- 1,2%	- 8,9%
Треска	- 13,9%	+ 6,9%
Минтай	- 1,8%	+ 4,4%

Основные товарные позиции внешней торговли рыбой в 2014 г., тыс. тонн



За 11 мес. 2014 г. объем экспорта рыбы и морепродуктов (группа 03 ТН ВЭД) сократился по сравнению с аналогичным периодом 2013 г. на 12,7%, при этом его стоимость повысилась на 4,4%. Средние контрактные цены по основной позиции экспорта, мороженой рыбе повысились на 9,2%.

Объем импорта по группе 03 снизился на 11,2%, а его стоимость на 6,9%. Средние контрактные цены импорта охлажденной рыбы выросли на 8,2%, на рыбу мороженую – на 12,6%, однако снизились на филе – на 3,8%.

Источники информации. Розничные цены – Росстат. Оптовые цены внутреннего рынка – оценка на основе данных РК-Профи и территориальных подразделений Росрыболовства. Цены внешнего рынка - Undercurrent News. Улов – ФГБУ ЦСМС. Экспорт, импорт – ФТС России, Росстат.

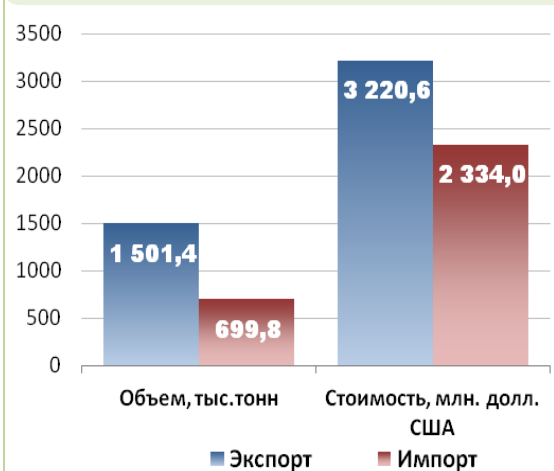
Улов основных видов рыбы

В 2015 г., тыс. тонн	к 2014 г.	Освоение квоты
ВСЕГО	- 7,2%	2,3%
Минтай	- 6,6%	2,3%
Треска	- 5,7%	1,3%
Сельдь	+ 26,8%	4,7%
Лососевые		

Отдельные ценовые индикаторы мирового рыбного рынка

Текущая цена	За месяц	За год	
Лосось атл. охл (Норвегия), кроны/кг	43,80	+ 20,3%	- 17,1%
Сибас охл. (Испания), евро/кг	5,80	- 6,0%	+ 1,8%
Тилапия жив. (Китай), юани/кг	9,10	- 8,1%	- 10,3%
Рыбная мука (Перу), долл. США/кг	2,38	+ 8,2%	+ 53,5%

Экспорт и импорт рыбы и морепродуктов за 11 мес. 2014 г.



© ФГУП «Национальные рыбные ресурсы» +7-495-771-38-01 nfr@nfr.ru