



Рыбные ряды

Обзор ситуации на рынке рыбы

20 апреля 2015 г.

На прошедшей неделе (с 13 по 19 апреля т.г.) на российском рынке наблюдалась тенденция к снижению оптовых цен на основные виды рыбы мороженой.

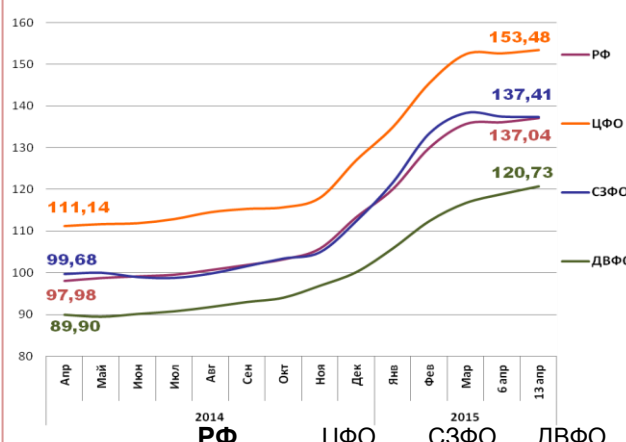
Цены на минтай и треску в ДФО сохраняли тенденцию к снижению, основным фактором которой стало уменьшения объемов закупок внутренними потребителями на фоне хороших темпов промысла.

На северо-западе страны также наблюдалась понижательная динамика оптовых цен на треску и скумбрию в результате увеличения предложения при сохранении выжидательной позиции переработчиков рыбы. Цены на другие виды рыбы стабилизировались.

В центральных регионах отмечается тенденция к стабилизации цен на основные виды мороженой рыбы, что обусловлено сбалансированностью спроса и предложения с учетом динамики реальных доходов населения.

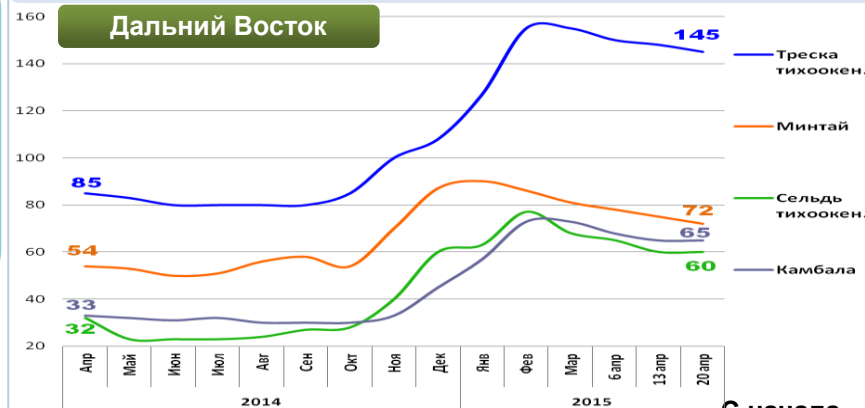
За период с 6 по 13 апреля т.г. сохранилась положительная динамика потребительских цен на рыбу мороженую. За неделю в среднем по России цена увеличилась на 0,7%. С начала года прирост цен по России составил 22,3 %.

Розничные цены на мороженую рыбу



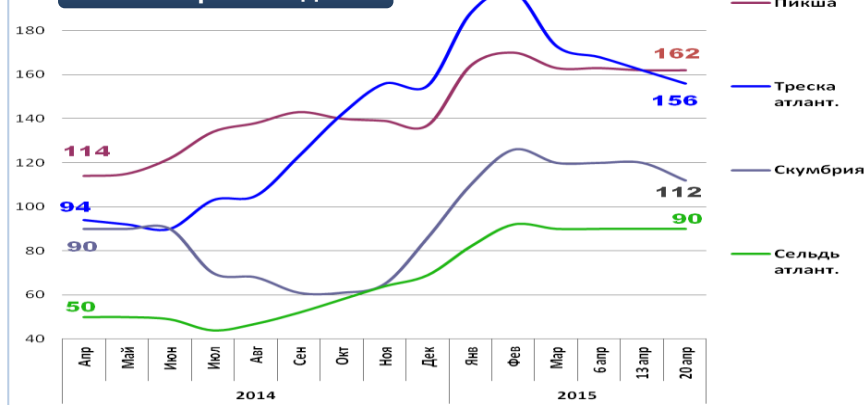
Руб./кг	РФ	ДФО	СЗФО	ДВФО
Руб./кг	137,04	153,48	137,41	120,73
За неделю	+ 0,7%	+ 0,5%	- 0,1%	+ 1,5%
С начала года	+ 22,3%	+ 20,9%	+ 22,2%	+ 20,5%

Оптовые цены на основные виды рыбы



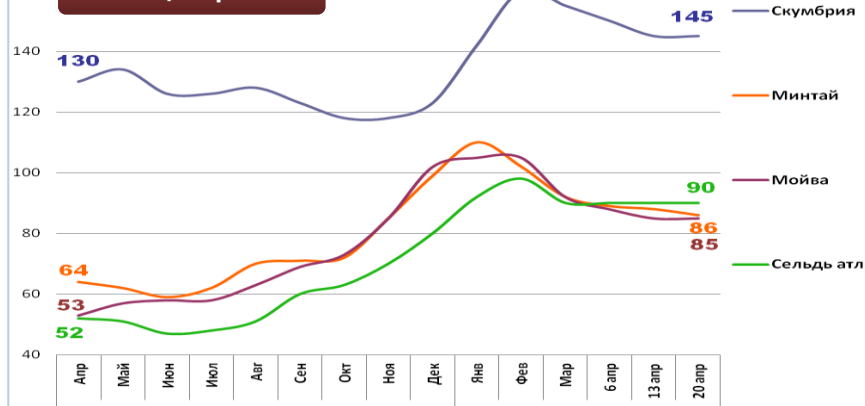
Вид рыбы	Руб./кг	За неделю	С начала года
Треска тихоок.	145,00	- 2,0%	+ 34,3%
Минтай	72,00	- 4,0%	- 17,2%
Сельдь тихоок.	60,00	0,0%	0,0%
Камбала	65,00	0,0%	+ 44,4%

Северо-Запад



Вид рыбы	Руб./кг	За неделю	С начала года
Пикша	162,00	0,0%	+ 18,2%
Треска атлант.	156,00	- 3,7%	+ 0,6%
Скумбрия	120,00	- 6,7%	+ 30,2%
Сельдь атлант.	90,00	0,0%	+ 30,4%

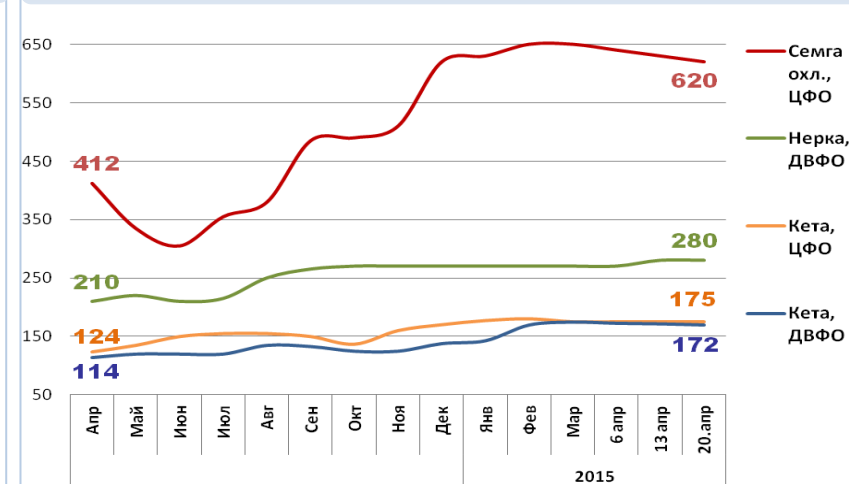
Центр



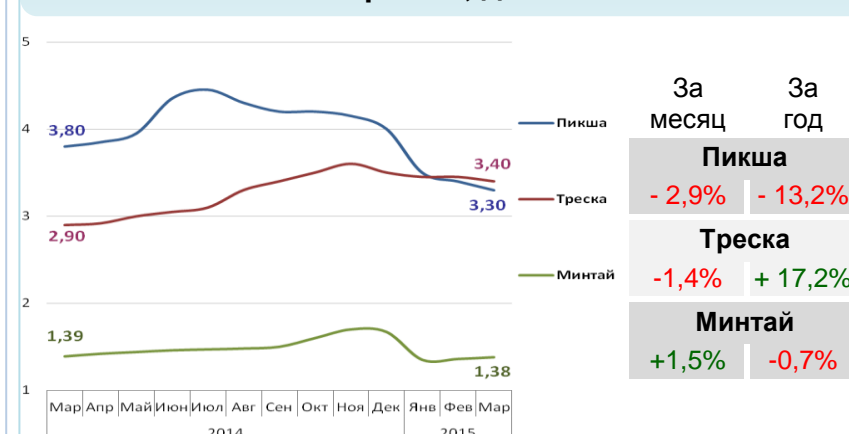
Вид рыбы	Руб./кг	За неделю	С начала года
Скумбрия	145,00	0,0%	+ 17,9%
Минтай	86,00	- 2,3%	- 13,1%
Мойва	85,00	0,0%	- 16,7%
Сельдь атлант.	90,00	0,0%	+ 12,5%

Базис оптовых цен – франко-склад (EXW)

Оптовые цены на отдельные виды лососевых

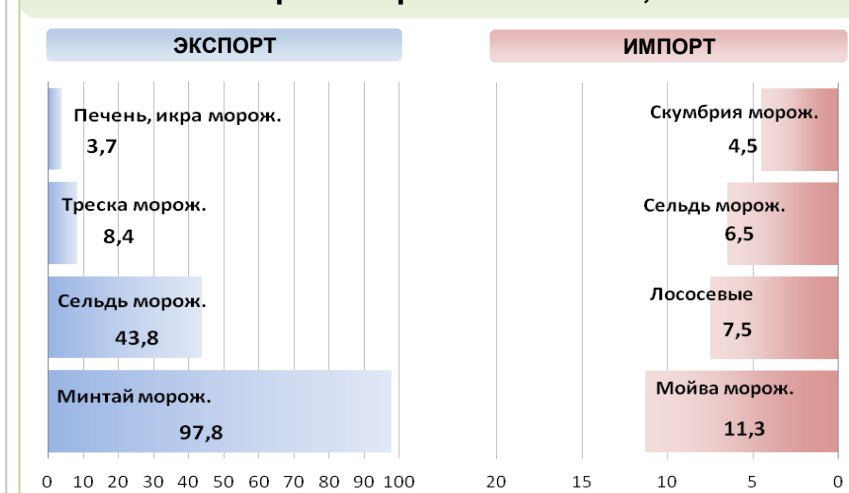


Цены реализации российской рыбы на внешнем рынке, долл. США за кг



Базис цены – с доставкой в порт Китая (C&F)

Основные товарные позиции внешней торговли рыбой в 2015 г., тыс.тонн



За январь-февраль 2015 г. объем экспорта рыбы и морепродуктов (группа 03 ТН ВЭД) снизился по сравнению с аналогичным периодом 2014 г. на 4,9%, а его стоимость понизилась на 16,9%. Средние контрактные цены по основной позиции экспорта, мороженой рыбе понизились на 10,3%.

Объем импорта по группе 03 снизился на 55,2%, а его стоимость на 62,1%. Средние контрактные цены импорта охлажденной рыбы снизились на 12,7%, на рыбу мороженую – на 2,7%, однако выросли на филе – на 10,5%.

Источники информации. Розничные цены – Росстат. Оптовые цены внутреннего рынка – оценка на основе данных РК-Профи и территориальных подразделений Росрыболовства. Цены внешнего рынка - Undercurrent News. Улов – ФГБУ ЦСМС. Экспорт, импорт – ФТС России, Росстат.

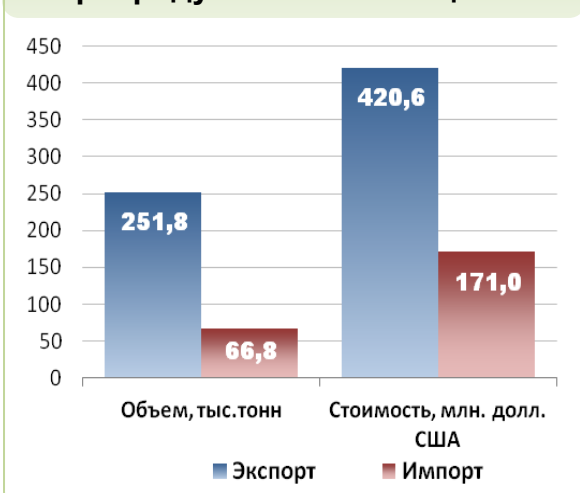
Улов основных видов рыбы

В 2015 г., тыс.тонн	к 2014 г.	Освоение квоты
ВСЕГО	+ 4,3%	41,2%
Минтай	+ 2,0%	53,0%
Треска	- 20,2%	29,5%
Сельдь	+ 4,9%	31,0%
Лососевые		
0		

Отдельные ценовые индикаторы мирового рыбного рынка

Текущая цена	За месяц	За год
Лосось атл. охл (Норвегия), кроны/кг	- 4,3%	- 8,8%
Сибас охл. (Испания), евро/кг	- 1,2%	- 14,4%
Тилапия жив. (Китай), юани/кг	- 2,1%	- 19,0%
Рыбная мука (Перу), долл. США/кг	- 6,5%	+ 23,0%

Экспорт и импорт рыбы и морепродуктов за 2 месяца 2015



© ФГУП «Национальные рыбные ресурсы» +7-495-771-38-01 nfr@nfr.ru