



## Рыбные ряды

### Обзор ситуации на рынке рыбы

26 января 2015 г.

За прошедшую неделю (с 19 по 25 января т.г.) на российском рынке наблюдалась разнонаправленная динамика оптовых цен на основные виды рыбы мороженой.

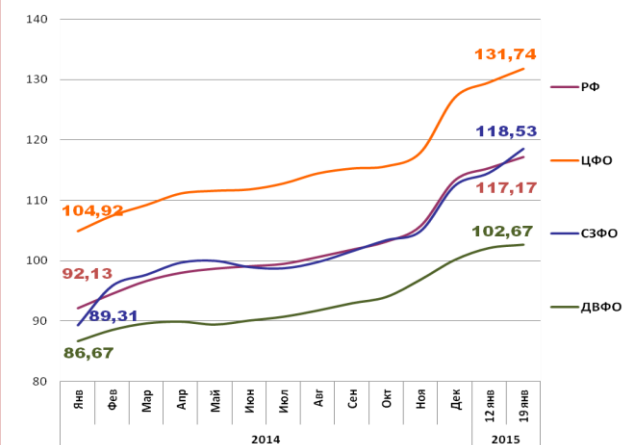
Цены на сельдь, минтай и лососевые в ДФО демонстрировали тенденцию к кратковременной стабилизации, основным фактором которой стал низкий уровень товарных запасов и предложения рыбы.

На северо-западе страны отмечался рост цен на основной ассортимент вылавливаемой рыбы, вызванный возросшим спросом со стороны экспортоориентированных компаний при сохраняющихся стабильных продажах внутренним потребителям.

В центре страны наблюдается рост цен на лососевые, сельдь, мойву и скумбрию обусловленный слабыми темпами импортных поставок в новом году и выжидательной позицией со стороны продавцов при реализации имеющихся с прошлого года товарных запасов рыбы.

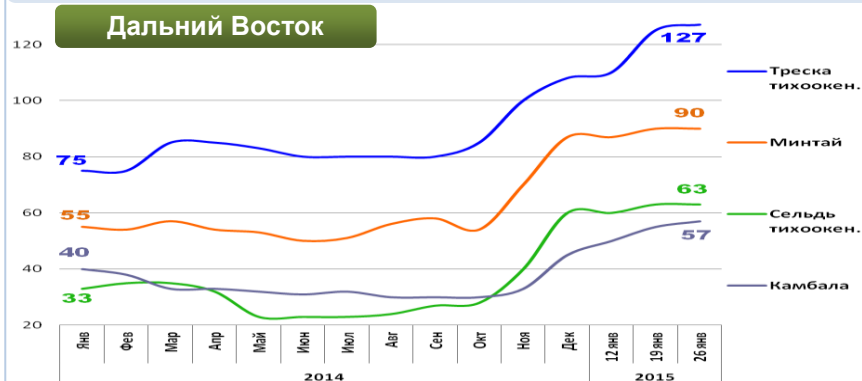
За период с 12 по 19 января т.г. сохранилась тенденция к росту потребительских цен на рыбу мороженую. За неделю в среднем по России цена увеличилась на 1,6%. С начала года прирост цен по России составил 3,3%.

### Розничные цены на мороженую рыбу

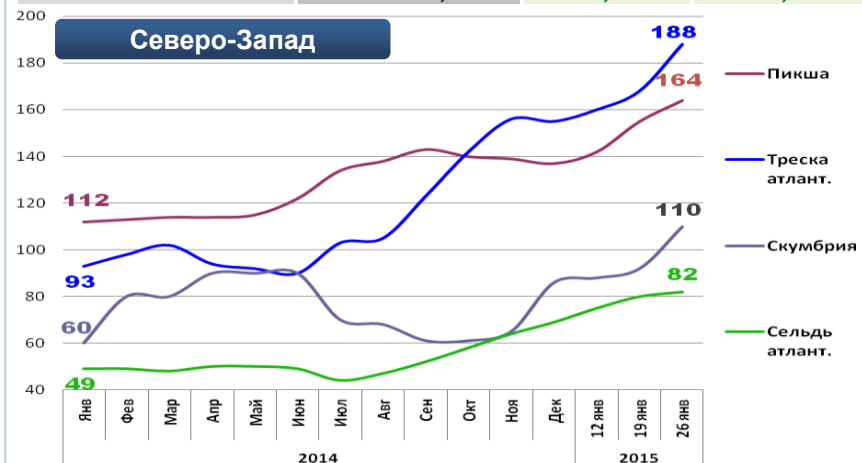


	РФ	ЦФО	СЗФО	ДФО
Руб./кг	117,17	131,74	118,53	102,67
За неделю	+ 1,6%	+ 1,7%	+ 3,5%	+ 0,6%
С начала года	+ 3,3%	+ 3,7%	+ 5,4%	+ 2,5%

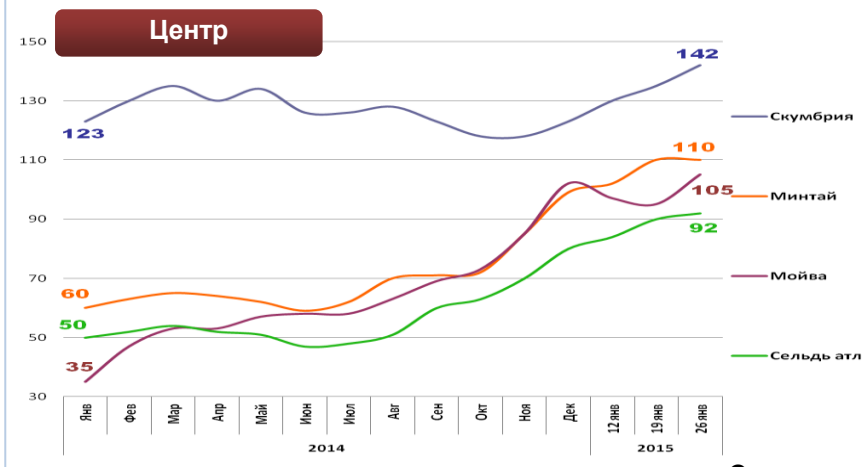
### Оптовые цены на основные виды рыбы



	Руб./кг	За неделю	С начала года
Треска тихоок.	127,00	+ 1,6%	+ 17,6%
Минтай	90,00	0,0%	+ 3,4%
Сельдь тихоок.	63,00	0,0%	+ 5,0%
Камбала	57,00	+ 3,6%	+ 26,7%



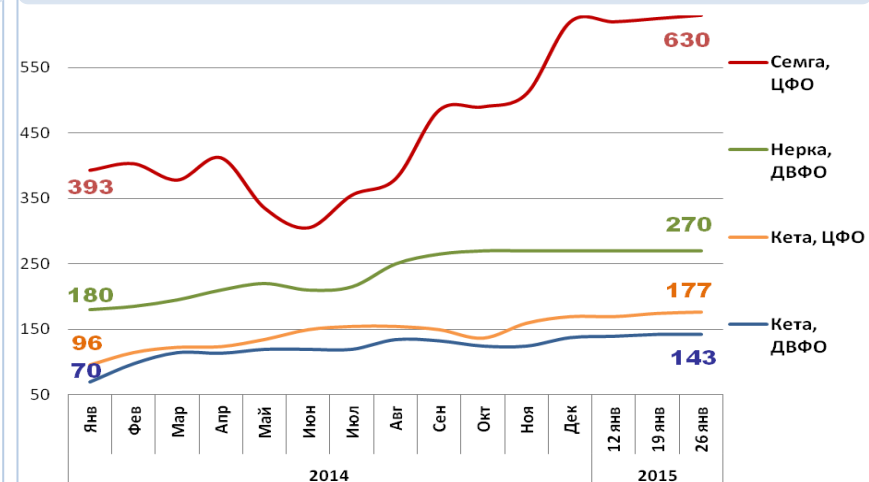
	Руб./кг	За неделю	С начала года
Пикша	164,00	+ 5,8%	+ 19,7%
Треска атлант.	188,00	+ 11,9%	+ 21,3%
Скумбрия	110,00	+ 19,6%	+ 27,9%
Сельдь атлант.	82,00	+ 2,5%	+ 18,8%



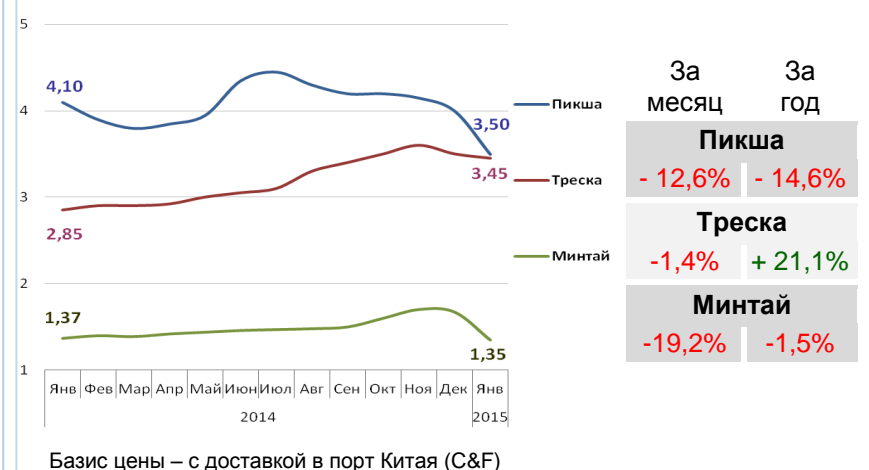
	Руб./кг	За неделю	С начала года
Скумбрия	142,00	+ 5,2%	+ 15,4%
Минтай	110,00	0,0%	+ 11,1%
Мойва	105,00	+ 10,5%	+ 2,9%
Сельдь атлант.	92,00	+ 2,2%	+ 15,0%

Базис оптовых цен – франко-склад (EXW)

### Оптовые цены на отдельные виды лососевых




### Цены реализации российской рыбы на внешнем рынке, долл. США за кг



Базис цены – с доставкой в порт Китая (C&F)

### Основные товарные позиции внешней торговли рыбой в 2014 г., тыс. тонн



За 11 мес. 2014 г. объем экспорта рыбы и морепродуктов (группа 03 ТН ВЭД) сократился по сравнению с аналогичным периодом 2013 г. на 12,7%, при этом его стоимость повысилась на 4,4%. Средние контрактные цены по основной позиции экспорта, мороженой рыбе повысились на 9,2%.

Объем импорта по группе 03 снизился на 11,2%, а его стоимость на 6,9%. Средние контрактные цены импорта охлажденной рыбы выросли на 8,2%, на рыбу мороженую – на 12,6%, однако снизились на филе – на 3,8%.

Источники информации. Розничные цены – Росстат. Оптовые цены внутреннего рынка – оценка на основе данных РК-Профи и территориальных подразделений Росрыболовства. Цены внешнего рынка - Undercurrent News. Улов – ФГБУ ЦСМС. Экспорт, импорт – ФТС России, Росстат.

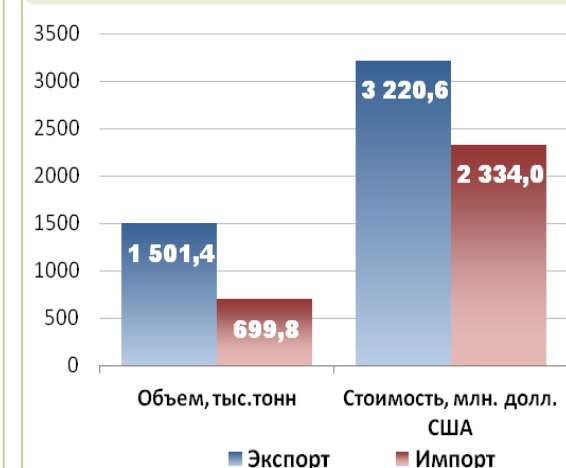
### Улов основных видов рыбы

Вид рыбы	В 2015 г., тыс. тонн	к 2014 г.	Освоение квоты
<b>ВСЕГО</b>	<b>153,4</b>	<b>+ 0,9%</b>	<b>4,7%</b>
Минтай	84,9	+ 1,0%	4,9%
Треска	14,8	- 37,7%	2,9%
Сельдь	30,8	+ 18,6%	8,7%
Лососевые	0	-	-

### Отдельные ценовые индикаторы мирового рыбного рынка

Товар	Текущая цена	За месяц	За год
Лосось атл. охл (Норвегия), кроны/кг	44,93	+ 2,6%	- 8,6%
Сибас охл. (Испания), евро/кг	6,14	- 5,9%	+ 2,2%
Тилапия жив. (Китай), юани/кг	9,00	- 1,1%	- 14,3%
Рыбная мука (Перу), долл. США/кг	2,38	+ 8,2%	+ 53,5%

### Экспорт и импорт рыбы и морепродуктов за 11 мес. 2014 г.



© ФГУП «Национальные рыбные ресурсы» +7-495-771-38-01 nfr@nfr.ru