

1 мая 2017 г.

Добыча (вылов) водных биологических ресурсов российскими пользователями в отчетном году в сравнении с предыдущим годом

Общий вылов всех российских пользователей по данным Центра системы мониторинга рыболовства и связи на **01.05.2017** составляет **1776,2** тыс. тонн (с учетом добычи (вылова) водных биоресурсов в пресноводных водных объектах в размере **12,0** тыс. тонн), что на **52,2** тыс. тонн или на **3,0%** больше уровня прошлого года.

Дальневосточный бассейн. Общий вылов водных биоресурсов составляет **1269,9** тыс. тонн, что больше на **62,5** тыс. тонн уровня прошлого года за счет увеличения добычи (вылова) сельди в Охотском море, трески в Беринговом море. На промысле **минтая** вылов составляет **975,2** тыс. тонн, что больше уровня прошлого года на **33,3** тыс. тонн.

Северный бассейн. Общий вылов составляет **192,8** тыс. тонн, что меньше уровня прошлого года на **12,8** тыс. тонн за счет сложившихся неблагоприятных гидрологических условий, сложных погодных условий, изменения кормовой базы. На промысле **трески** вылов составляет **136,6** тыс. тонн, что меньше уровня прошлого года на **7,8** тыс. тонн. Вылов **пикши** составляет **41,7** тыс. тонн, что меньше уровня прошлого года на **8,9** тыс. тонн.

Балтийское море. Общий вылов составляет **35,2** тыс. тонн, что больше уровня прошлого года на **0,03** тыс. тонн. На промысле **шпрота** вылов составляет **22,5** тыс. тонн, что больше уровня прошлого года на **3,3** тыс. тонн. Вылов **сельди балтийской** составляет **10,5** тыс. тонн, что меньше уровня прошлого года **1,9** тыс. тонн в связи с дислокацией флота, в основном, на промысле шпрота.

Азово-Черноморский бассейн. Общий вылов водных биоресурсов составляет **36,7** тыс. тонн, что меньше уровня прошлого года на **4,2** тыс. тонн в связи с уменьшением добычи (вылова) шпрота и прочих объектов промысла. На промысле **хамсы** вылов составляет **27,4** тыс. тонн, что больше уровня прошлого года на **2,4** тыс. тонн. На промысле **тюльки** вылов составляет **3,1** тыс. тонн, что меньше уровня прошлого года на **2,8** тыс. тонн.

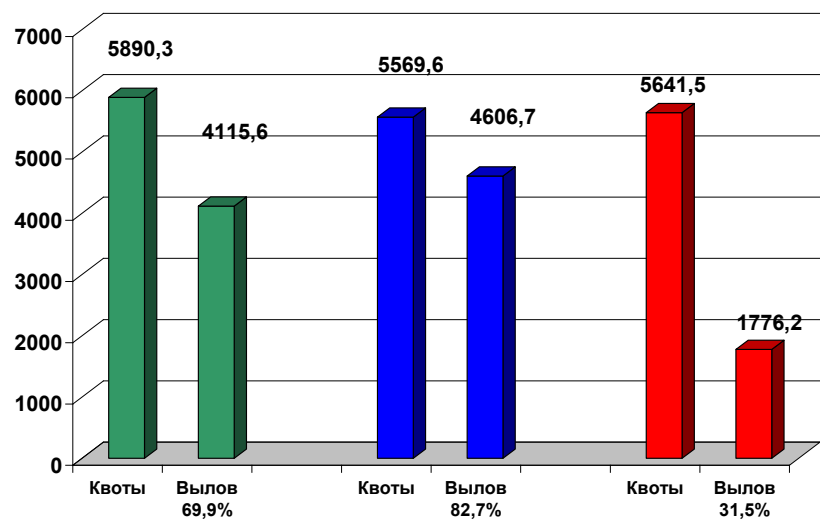
Каспийский бассейн. Общий вылов водных биоресурсов составляет **11,2** тыс. тонн, что меньше уровня прошлого года на **5,1** тыс. тонн в связи со снижением количества судов на промысле кильки, связанным с наличием проблем с установкой оборудования по приказу Минсельхоза России от 13 июля 2016 г. № 294. На промысле **кильки** вылов составляет **0,4** тыс. тонн, что меньше уровня прошлого года на **0,6** тыс. тонн. Вылов **крупных и мелких пресноводных** составляет **6,9** тыс. тонн, что меньше уровня прошлого года на **3,1** тыс. тонн.

Зоны иностранных государств. Освоение квот вылова водных биоресурсов в зонах иностранных государств составляет **152,1** тыс. тонн, что больше уровня прошлого года на **16,6** тыс. тонн – главным образом за счет вылова в зоне Марокко.

Конвенционные районы и открытая часть Мирового океана. Освоение квот вылова водных биоресурсов в этих районах составляет **72,1** тыс. тонн, что на **5,2** тыс. тонн меньше уровня прошлого года в связи с уменьшением вылова в районе регулирования НЕАФК.

ОСВОЕНИЕ КВОТ В 2015 – 2017 ГОДАХ

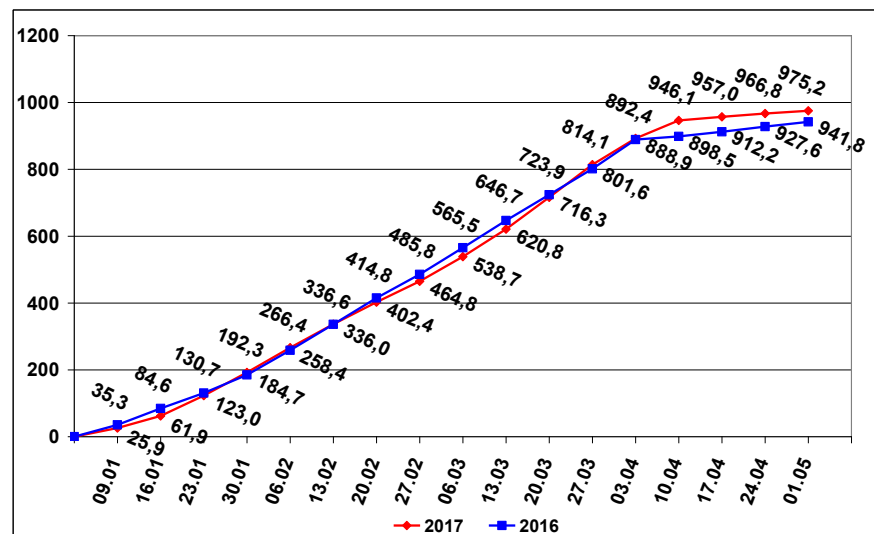
2015 год 2016 год на 1 мая 2017 года (тыс. тонн)



ВЫЛОВ МИНТАЯ В 2016 И 2017 ГОДАХ

(на 1 мая 2017 года)

(тыс. тонн)



СПРАВКА

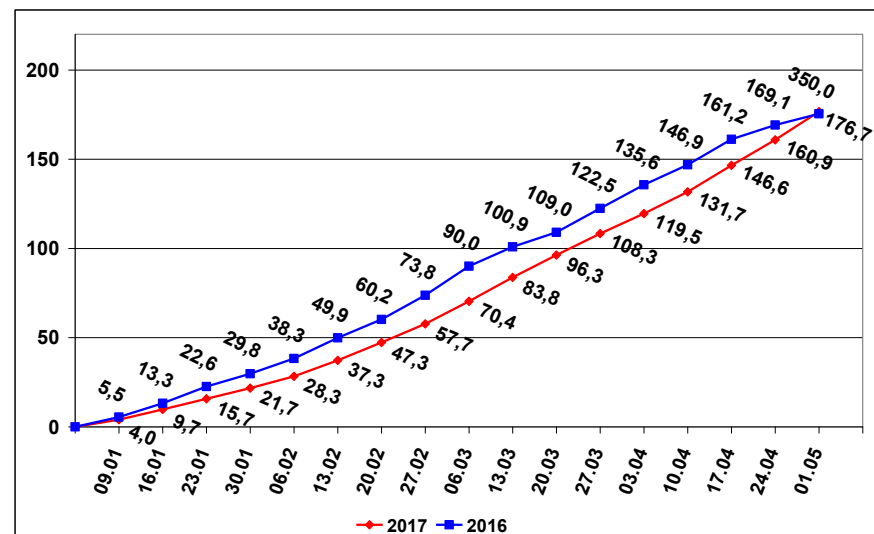
о добыче (вылове) водных биологических ресурсов российскими пользователями и доставке рыбной продукции в порты (на 1 мая 2017 года)

Вылов водных биологических ресурсов	2016 (тыс. тонн)	2017 (тыс. тонн)	2017/2016 в процентах
Вылов водных биологических ресурсов всего : в том числе:	1 723,97	1 776,22	103%
Дальневосточный бассейн	1 207,45	1 269,91	105%
Северный бассейн	205,60	192,75	94%
Западный бассейн	35,22	35,24	100%
Азово-Черноморский бассейн	40,87	36,67	90%
Волжско-Каспийский бассейн	16,32	11,25	69%
Конвенционные районы, исключительные экономические зоны иностранных государств и открытая часть Мирового океана	212,82	224,19	105%
Выработано рыбопродукции (с учетом коэффициентов переработки водных биоресурсов)	1 171,61	1 235,45	105%
Поставлено рыбопродукции в морские порты Российской Федерации	505,28	495,57	98%
Рыбопродукция на российских судах, находящихся в море (на промысле, переходе в морской порт)	189,28	230,71	122%
Поставлено рыбопродукции в порты иностранных государств (после таможенного оформления в морских портах Российской Федерации)	733,86	771,02	105%

ВЫЛОВ ТРЕСКИ В 2016 И 2017 ГОДАХ

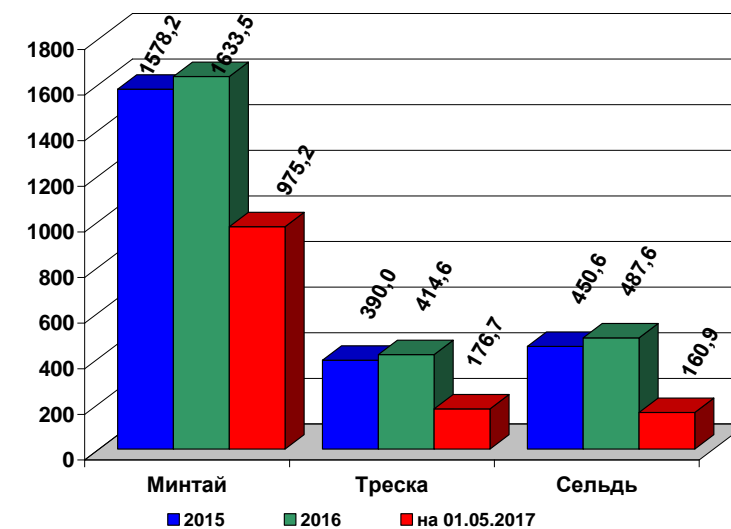
(на 1 мая 2017 года)

(тыс. тонн)



УЛОВЫ РОССИЙСКИХ ПОЛЬЗОВАТЕЛЕЙ ОСНОВНЫХ ВИДОВ ВОДНЫХ БИОРЕСУРСОВ В 2015 – 2017 ГОДАХ

(тыс. тонн)



РЫБОПРОДУКЦИЯ, ВЫПУЩЕННАЯ ИЗ СОБСТВЕННОГО СЫРЬЯ НА РОССИЙСКИХ СУДАХ В 2015 – 2017 ГОДАХ

(тыс. тонн)

