

5 июня 2017 г.

Добыча (вылов) водных биологических ресурсов российскими пользователями в отчетном году в сравнении с предыдущим годом

Общий вылов всех российских пользователей по данным Центра системы мониторинга рыболовства и связи на **05.06.2017** составляет **2091,4** тыс. тонн (с учетом добычи (вылова) водных биоресурсов в пресноводных водных объектах в размере **27,2** тыс. тонн), что на **65,2** тыс. тонн или на **3,2%** больше уровня прошлого года.

Дальневосточный бассейн. Общий вылов водных биоресурсов составляет **1418,4** тыс. тонн, что больше на **58,2** тыс. тонн уровня прошлого года за счет увеличения добычи (вылова) сельди, крабов в Охотском море, трески в Беринговом море. На промысле **минтая** вылов составляет **1021,7** тыс. тонн, что больше уровня прошлого года на **9,4** тыс. тонн.

Северный бассейн. Общий вылов составляет **259,4** тыс. тонн, что меньше уровня прошлого года на **3,6** тыс. тонн за счет сложившихся неблагоприятных гидрологических условий, сложных погодных условий, изменения кормовой базы. На промысле **трески** вылов составляет **187,1** тыс. тонн, что больше уровня прошлого года на **4,7** тыс. тонн. Вылов **пикши** составляет **51,2** тыс. тонн, что меньше уровня прошлого года на **12,3** тыс. тонн.

Балтийское море. Общий вылов составляет **45,6** тыс. тонн, что больше уровня прошлого года на **1,5** тыс. тонн. На промысле **шпрота** вылов составляет **28,3** тыс. тонн, что больше уровня прошлого года на **4,1** тыс. тонн. Вылов **сельди балтийской** составляет **12,5** тыс. тонн, что меньше уровня прошлого года **1,3** тыс. тонн в связи с дислокацией флота, в основном, на промысле шпрота.

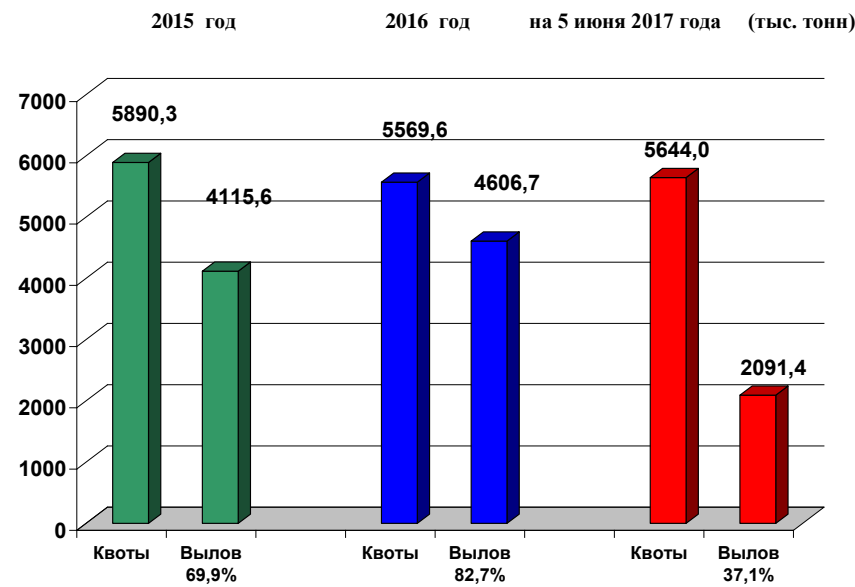
Азово-Черноморский бассейн. Общий вылов водных биоресурсов составляет **43,8** тыс. тонн, что меньше уровня прошлого года на **5,4** тыс. тонн в связи с уменьшением добычи (вылова) шпрота и прочих объектов промысла. На промысле **хамсы** вылов составляет **27,4** тыс. тонн, что больше уровня прошлого года на **2,4** тыс. тонн. На промысле **тюльки** вылов составляет **4,0** тыс. тонн, что меньше уровня прошлого года на **3,2** тыс. тонн.

Каспийский бассейн. Общий вылов водных биоресурсов составляет **30,5** тыс. тонн, что больше уровня прошлого года на **1,2** тыс. тонн. На промысле **кильки** вылов составляет **0,7** тыс. тонн, что меньше уровня прошлого года на **0,4** тыс. тонн. Вылов **крупных и мелких пресноводных** составляет **14,6** тыс. тонн, что меньше уровня прошлого года на **0,9** тыс. тонн, в связи со снижением количества судов на промысле кильки, связанным с установкой оборудования по приказу Минсельхоза России от 13 июля 2016 г. № 294.

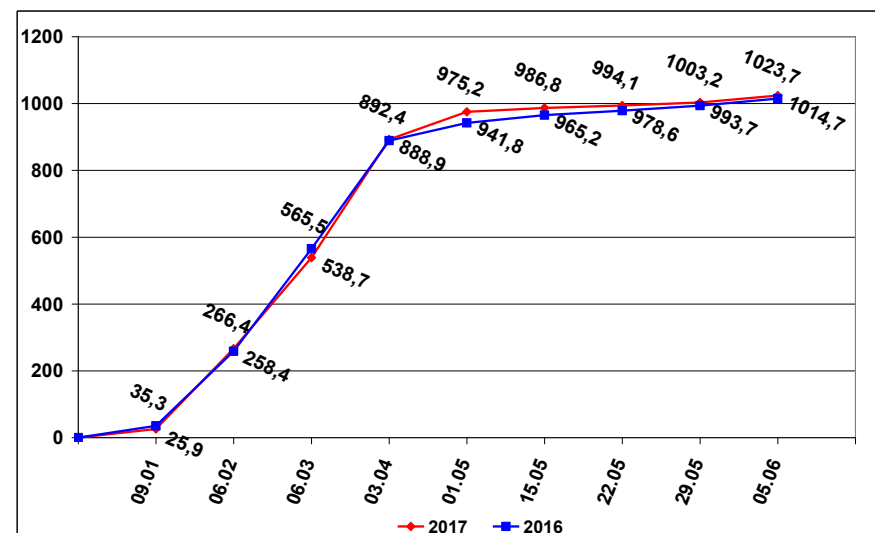
Зоны иностранных государств. Освоение квот вылова водных биоресурсов в зонах иностранных государств составляет **198,9** тыс. тонн, что больше уровня прошлого года на **20,1** тыс. тонн – главным образом за счет вылова в зоне Марокко.

Конвенционные районы и открытая часть Мирового океана. Освоение квот вылова водных биоресурсов в этих районах составляет **86,4** тыс. тонн, что на **7,4** тыс. тонн меньше уровня прошлого года в связи с уменьшением вылова в районе регулирования НЕАФК.

ОСВОЕНИЕ КВОТ В 2015 – 2017 ГОДАХ



ВЫЛОВ МИНТАЯ В 2016 И 2017 ГОДАХ (на 5 июня 2017 года)

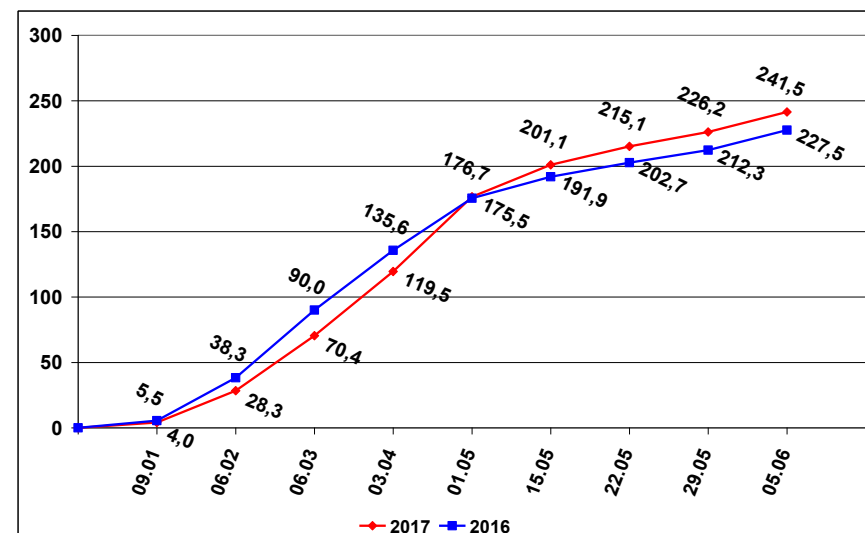


СПРАВКА

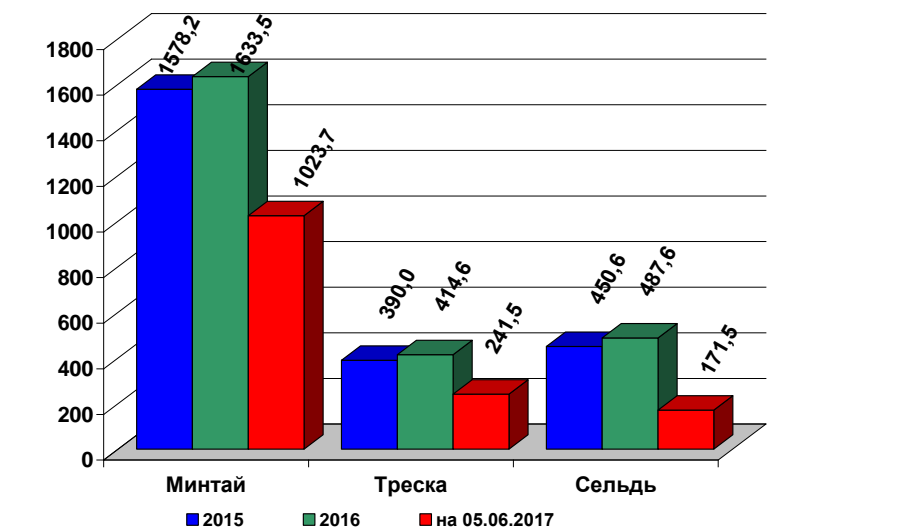
о добыче (вылове) водных биологических ресурсов российскими пользователями и доставке рыбной продукции в порты (на 5 июня 2017 года)

Вылов водных биологических ресурсов	2016 (тыс. тонн)	2017 (тыс. тонн)	2017/2016 в процентах
Вылов водных биологических ресурсов всего:	2 026,15	2 091,39	103%
в том числе:			
Дальневосточный бассейн	1 360,10	1 418,35	104%
Северный бассейн	263,05	259,43	99%
Западный бассейн	44,16	45,62	103%
Азово-Черноморский бассейн	49,22	43,80	89%
Волжско-Каспийский бассейн	29,35	30,53	104%
Конвенционные районы, исключительные экономические зоны иностранных государств и открытая часть Мирового океана	272,60	285,30	105%
Выработано рыбопродукции (с учетом коэффициентов переработки водных биоресурсов)	1 340,90	1 400,77	104%
Поставлено рыбопродукции в морские порты Российской Федерации	646,55	614,80	95%
Рыбопродукция на российских судах, находящихся в море (на промысле, переходе в морской порт)	113,40	132,50	117%
Поставлено рыбопродукции в порты иностранных государств (после таможенного оформления в морских портах Российской Федерации)	881,96	948,32	108%

ВЫЛОВ ТРЕСКИ В 2016 И 2017 ГОДАХ (на 5 июня 2017 года)



УЛОВЫ РОССИЙСКИХ ПОЛЬЗОВАТЕЛЕЙ ОСНОВНЫХ ВИДОВ ВОДНЫХ БИОРЕСУРСОВ В 2015 – 2017 ГОДАХ



РЫБОПРОДУКЦИЯ, ВЫПУЩЕННАЯ ИЗ СОБСТВЕННОГО СЫРЬЯ НА РОССИЙСКИХ СУДАХ В 2015 – 2017 ГОДАХ

