

7 августа 2017 г.

Добыча (вылов) водных биологических ресурсов российскими пользователями в отчетном году в сравнении с предыдущим годом

Общий вылов всех российских пользователей по данным Центра системы мониторинга рыболовства и связи на **07.08.2017** составляет **3092,4** тыс. тонн (с учетом добычи (вылова) водных биоресурсов в пресноводных водных объектах в размере **49,9** тыс. тонн), что на **102,0** тыс. тонн или на **3,4 %** больше уровня прошлого года.

Дальневосточный бассейн. Общий вылов водных биоресурсов составляет **2104,9** тыс. тонн, что больше на **53,9** тыс. тонн уровня прошлого года за счет увеличения добычи (вылова) камбалы, крабов в Охотском море, трески и макрурусов в Беринговом море. На промысле **минтая** вылов составляет **1283,6** тыс. тонн, что больше уровня прошлого года на **6,0** тыс. тонн.

Северный бассейн. Общий вылов составляет **392,9** тыс. тонн, что больше уровня прошлого года на **16,2** тыс. тонн. На промысле **трески** вылов составляет **291,0** тыс. тонн, что больше уровня прошлого года на **24,1** тыс. тонн. Вылов **пикши** составляет **70,7** тыс. тонн, что меньше уровня прошлого года на **11,2** тыс. тонн за счет перераспределения промысловых усилий.

Балтийское море. Общий вылов составляет **51,0** тыс. тонн, что меньше уровня прошлого года на **0,2** тыс. тонн. На промысле **шпрота** вылов составляет **30,0** тыс. тонн, что больше уровня прошлого года на **3,5** тыс. тонн. Вылов **сельди балтийской** составляет **14,7** тыс. тонн, что меньше уровня прошлого года **2,8** тыс. тонн в связи с дислокацией флота, в основном, на промысле шпрота.

Азово-Черноморский бассейн. Общий вылов водных биоресурсов составляет **52,1** тыс. тонн, что меньше уровня прошлого года на **12,2** тыс. тонн в связи с уменьшением добычи (вылова) шпрота и прочих объектов промысла. На промысле **хамсы** вылов составляет **27,5** тыс. тонн, что больше уровня прошлого года на **2,4** тыс. тонн. На промысле **тюльки** вылов составляет **5,3** тыс. тонн, что меньше уровня прошлого года на **2,0** тыс. тонн.

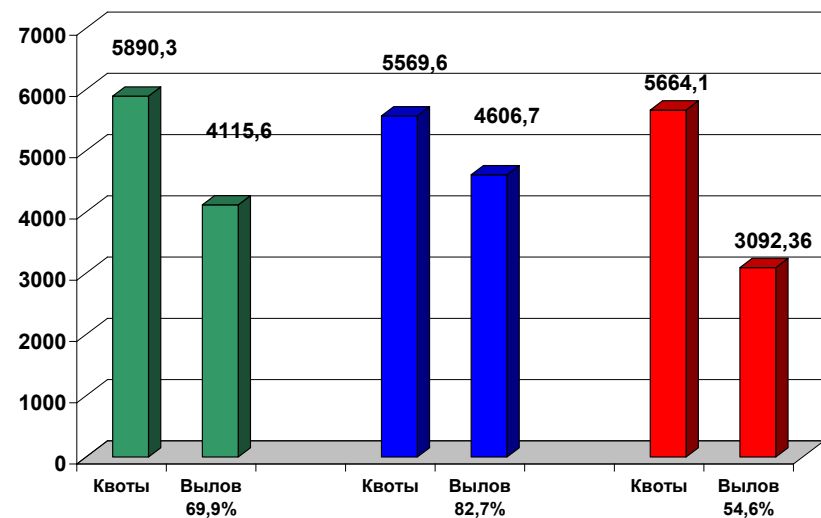
Каспийский бассейн. Общий вылов водных биоресурсов составляет **35,3** тыс. тонн, что больше уровня прошлого года на **1,9** тыс. тонн за счет увеличения добычи (вылова) прочих пресноводных объектов промысла. На промысле **кильки** вылов составляет **0,7** тыс. тонн, что меньше уровня прошлого года на **0,5** тыс. тонн. Вылов **крупных и мелких пресноводных** составляет **15,4** тыс. тонн, что меньше уровня прошлого года на **0,2** тыс. тонн.

Зоны иностранных государств. Освоение квот вылова водных биоресурсов в зонах иностранных государств составляет **269,4** тыс. тонн, что больше уровня прошлого года на **15,8** тыс. тонн – главным образом за счет вылова в зоне Марокко.

Конвенционные районы и открытая часть Мирового океана. Освоение квот вылова водных биоресурсов в этих районах составляет **171,3** тыс. тонн, что на **27,5** тыс. тонн больше уровня прошлого года в связи с увеличением вылова в районах регулирования НЕАФК и ЮТО.

ОСВОЕНИЕ КВОТ В 2015 – 2017 ГОДАХ

2015 год 2016 год на 7 августа 2017 года (тыс. тонн)

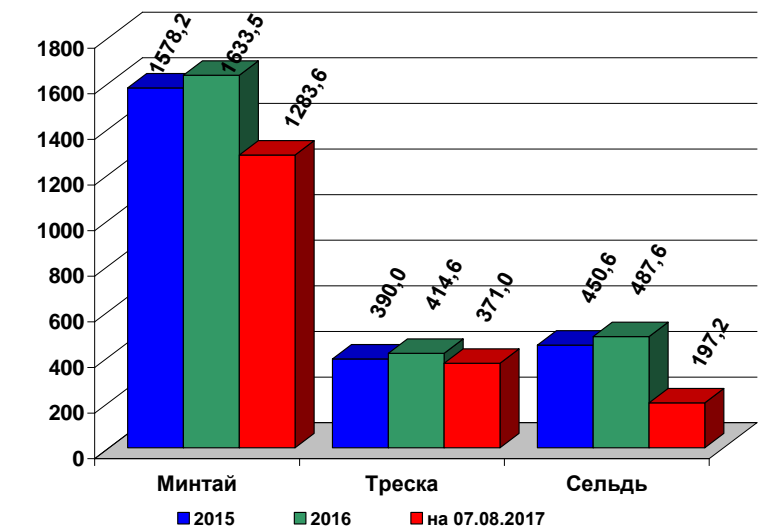


СПРАВКА о добыче (вылове) водных биологических ресурсов российскими пользователями и доставке рыбной продукции в порты (на 7 августа 2017 года)

Вылов водных биологических ресурсов	2016 (тыс. тонн)	2017 (тыс. тонн)	2017/2016 в процентах
Вылов водных биологических ресурсов всего : в том числе:	2 990,37	3 092,36	103%
Дальневосточный бассейн	2 051,00	2 104,92	103%
Северный бассейн	376,69	392,93	104%
Западный бассейн	51,21	51,05	100%
Азово-Черноморский бассейн	64,31	52,10	81%
Волжско-Каспийский бассейн	33,33	35,27	106%
Конвенционные районы, исключительные экономические зоны иностранных государств и открытая часть Мирового океана	397,41	440,68	111%
Выработано рыбопродукции (с учетом коэффициентов переработки водных биоресурсов)	1 845,59	1 929,57	105%
Поставлено рыбопродукции в морские порты Российской Федерации	910,29	851,46	94%
Рыбопродукция на российских судах, находящихся в море (на промысле, переходе в морской порт)	301,81	298,96	99%
Поставлено рыбопродукции в порты иностранных государств (после таможенного оформления в морских портах Российской Федерации)	1 068,97	1 182,60	111%

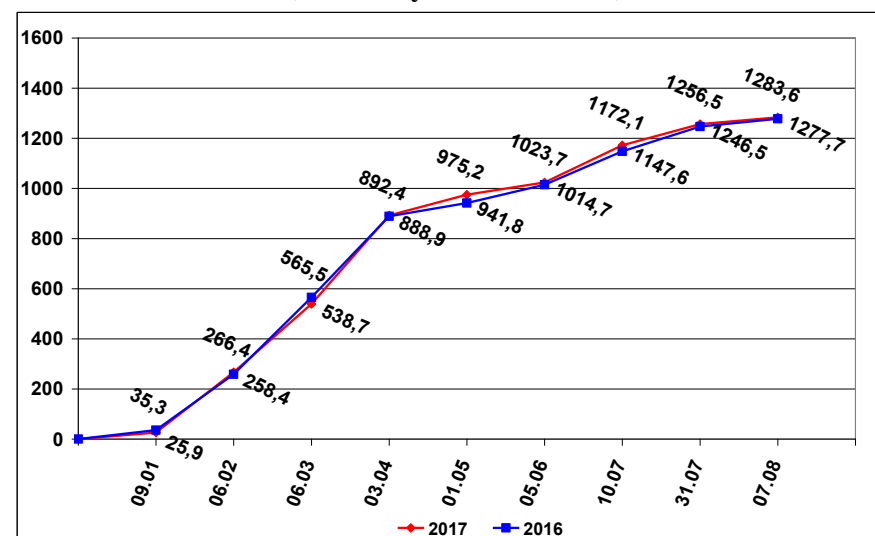
УЛОВЫ РОССИЙСКИХ ПОЛЬЗОВАТЕЛЕЙ ОСНОВНЫХ ВИДОВ ВОДНЫХ БИОРЕСУРСОВ В 2015 – 2017 ГОДАХ

(тыс. тонн)



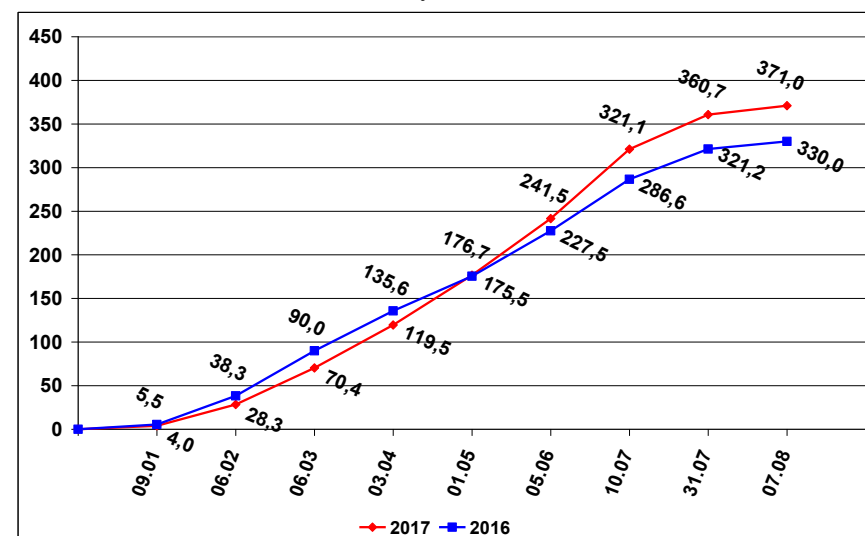
ВЫЛОВ МИНТАЯ В 2016 И 2017 ГОДАХ

(на 7 августа 2017 года) (тыс. тонн)



ВЫЛОВ ТРЕСКИ В 2016 И 2017 ГОДАХ

(на 7 августа 2017 года) (тыс. тонн)



РЫБОПРОДУКЦИЯ, ВЫПУЩЕННАЯ ИЗ СОБСТВЕННОГО СЫРЬЯ НА РОССИЙСКИХ СУДАХ В 2015 – 2017 ГОДАХ

(тыс. тонн)

