

19 июня 2017 г.

Добыча (вылов) водных биологических ресурсов российскими пользователями в отчетном году в сравнении с предыдущим годом

Общий вылов всех российских пользователей по данным Центра системы мониторинга рыболовства и связи на **19.06.2017** составляет **2260,6** тыс. тонн (с учетом добычи (вылова) водных биоресурсов в пресноводных водных объектах в размере **40,6** тыс. тонн), что на **81,2** тыс. тонн или на **3,7%** больше уровня прошлого года.

Дальневосточный бассейн. Общий вылов водных биоресурсов составляет **1525,7** тыс. тонн, что больше на **61,8** тыс. тонн уровня прошлого года за счет увеличения добычи (вылова) сельди, крабов в Охотском море, трески в Беринговом море. На промысле **минтай** вылов составляет **1073,8** тыс. тонн, что больше уровня прошлого года на **12,3** тыс. тонн.

Северный бассейн. Общий вылов составляет **291,4** тыс. тонн, что больше уровня прошлого года на **2,9** тыс. тонн. На промысле **трески** вылов составляет **211,8** тыс. тонн, что больше уровня прошлого года на **11,3** тыс. тонн. Вылов **пикши** составляет **55,2** тыс. тонн, что меньше уровня прошлого года на **12,8** тыс. тонн. за счет перераспределения промысловых усилий

Балтийское море. Общий вылов составляет **47,6** тыс. тонн, что больше уровня прошлого года на **1,4** тыс. тонн. На промысле **шпрота** вылов составляет **28,8** тыс. тонн, что больше уровня прошлого года на **3,7** тыс. тонн. Вылов **сельди балтийской** составляет **13,06** тыс. тонн, что меньше уровня прошлого года **1,1** тыс. тонн в связи с дислокацией флота, в основном, на промысле шпрота.

Азово-Черноморский бассейн. Общий вылов водных биоресурсов составляет **46,4** тыс. тонн, что меньше уровня прошлого года на **5,2** тыс. тонн в связи с уменьшением добычи (вылова) шпрота и прочих объектов промысла. На промысле **хамсы** вылов составляет **27,4** тыс. тонн, что больше уровня прошлого года на **2,4** тыс. тонн. На промысле **тюльки** вылов составляет **5,1** тыс. тонн, что меньше уровня прошлого года на **2,2** тыс. тонн

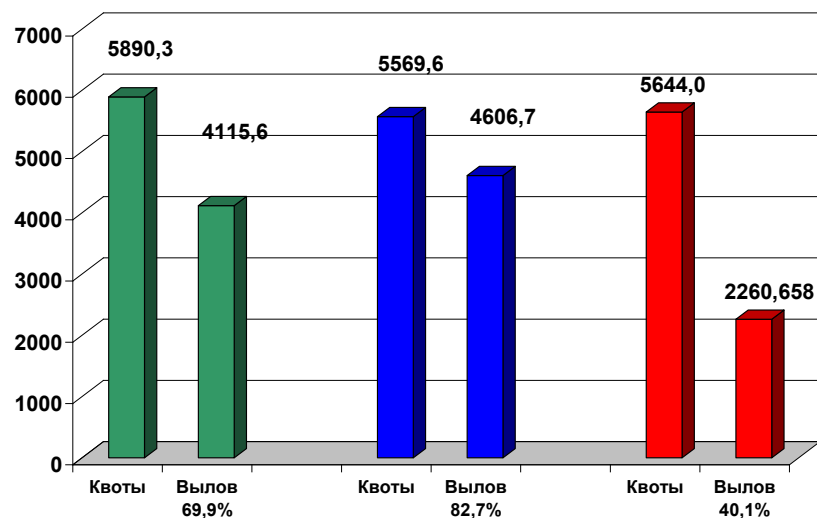
Каспийский бассейн. Общий вылов водных биоресурсов составляет **34,7** тыс. тонн, что больше уровня прошлого года на **1,7** тыс. тонн. На промысле **кильки** вылов составляет **0,7** тыс. тонн, что меньше уровня прошлого года на **0,4** тыс. тонн. Вылов **крупных и мелких пресноводных** составляет **15,4** тыс. тонн, что меньше уровня прошлого года на **0,1** тыс. тонн, в связи со снижением количества судов на промысле кильки, связанным с приказом Минсельхоза России от 13 июля 2016 г. № 294.

Зоны иностранных государств. Освоение квот вылова водных биоресурсов в зонах иностранных государств составляет **211,2** тыс. тонн, что больше уровня прошлого года на **22,1** тыс. тонн – главным образом за счет вылова в зоне Марокко.

Конвенционные районы и открытая часть Мирового океана. Освоение квот вылова водных биоресурсов в этих районах составляет **94,1** тыс. тонн, что на **3,4** тыс. тонн меньше уровня прошлого года в связи с уменьшением вылова в районе регулирования НЕАФК.

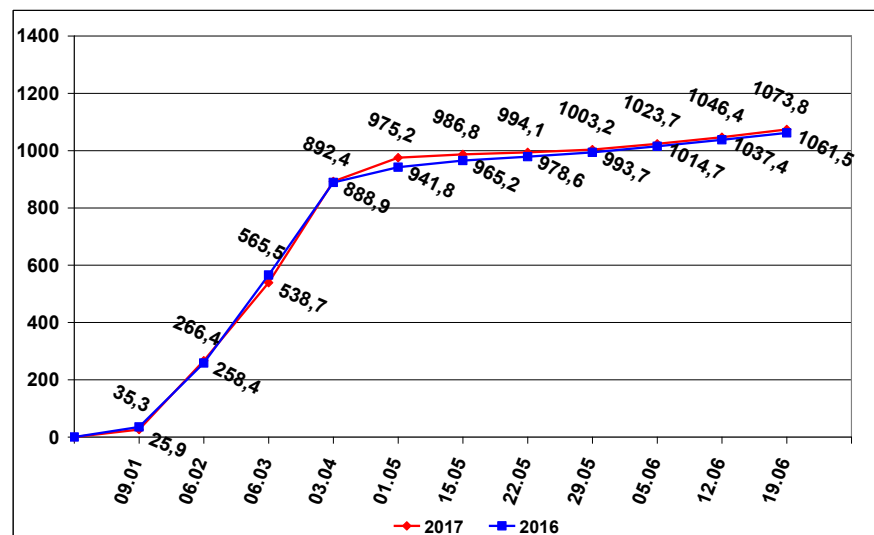
ОСВОЕНИЕ КВОТ В 2015 – 2017 ГОДАХ

2015 год 2016 год на 19 июня 2017 года (тыс. тонн)



ВЫЛОВ МИНТАЯ В 2016 И 2017 ГОДАХ

(на 19 июня 2017 года) (тыс. тонн)



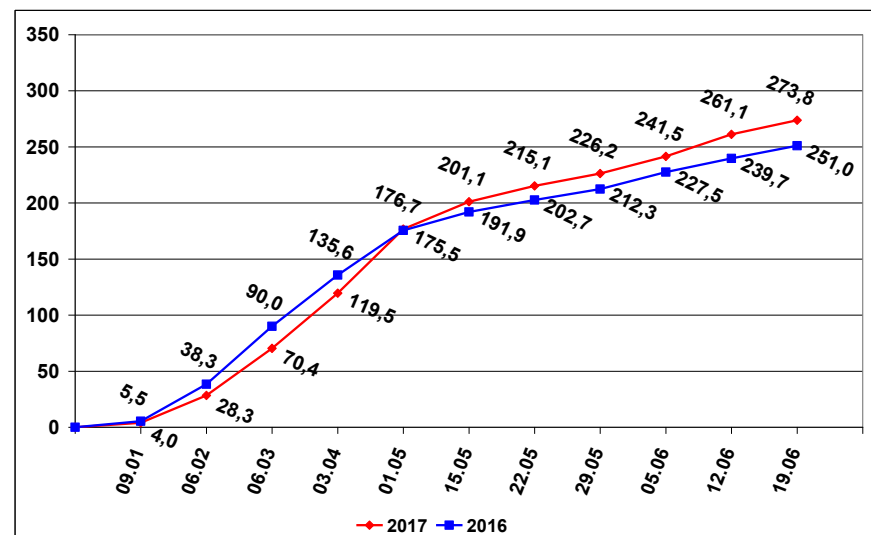
СПРАВКА

о добыче (вылове) водных биологических ресурсов российскими пользователями и доставке рыбной продукции в порты (на 19 июня 2017 года)

Вылов водных биологических ресурсов	2016 (тыс. тонн)	2017 (тыс. тонн)	2017/2016 в процентах
Вылов водных биологических ресурсов всего : в том числе:	2 179,45	2 260,66	104%
Дальневосточный бассейн	1 463,81	1 525,66	104%
Северный бассейн	288,44	291,37	101%
Западный бассейн	46,25	47,62	103%
Азово-Черноморский бассейн	51,60	46,38	90%
Волжско-Каспийский бассейн	32,98	34,70	105%
Конвенционные районы, исключительные экономические зоны иностранных государств и открытая часть Мирового океана	286,66	305,35	107%
Выработано рыбопродукции (с учетом коэффициентов переработки водных биоресурсов)	1 416,28	1 484,34	105%
Поставлено рыбопродукции в морские порты Российской Федерации	695,74	663,61	95%
Рыбопродукция на российских судах, находящихся в море (на промысле, переходе в морской порт)	146,05	140,74	96%
Поставлено рыбопродукции в порты иностранных государств (после таможенного оформления в морских портах Российской Федерации)	905,58	994,96	110%

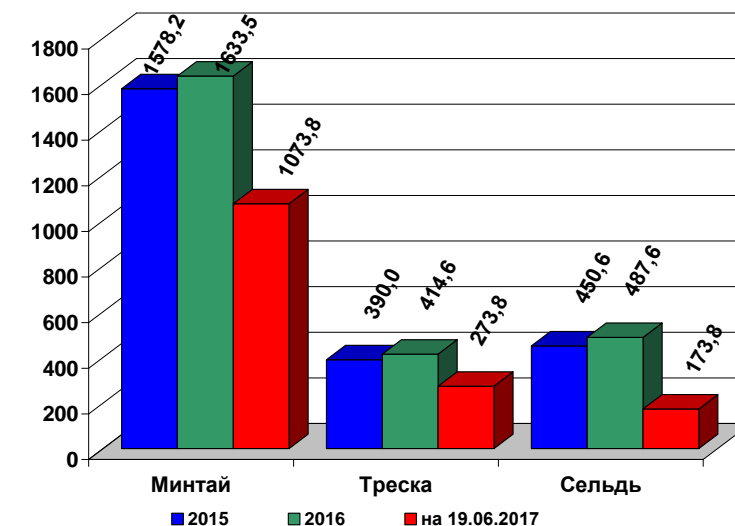
ВЫЛОВ ТРЕСКИ В 2016 И 2017 ГОДАХ

(на 19 июня 2017 года) (тыс. тонн)



УЛОВЫ РОССИЙСКИХ ПОЛЬЗОВАТЕЛЕЙ ОСНОВНЫХ ВИДОВ ВОДНЫХ БИОРЕСУРСОВ В 2015 – 2017 ГОДАХ

(тыс. тонн)



РЫБОПРОДУКЦИЯ, ВЫПУЩЕННАЯ ИЗ СОБСТВЕННОГО СЫРЬЯ НА РОССИЙСКИХ СУДАХ В 2015 – 2017 ГОДАХ

(тыс. тонн)

