

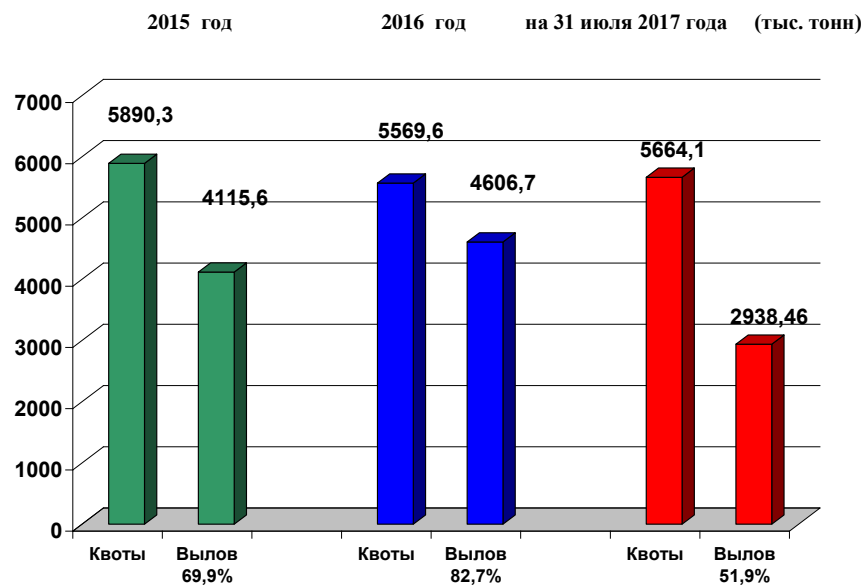
1 августа 2017 г.

Добыча (вылов) водных биологических ресурсов российскими пользователями в отчетном году в сравнении с предыдущим годом

Общий вылов всех российских пользователей по данным Центра системы мониторинга рыболовства и связи на **1 августа 2017 г.** составляет **938,5** тыс. тонн (с учетом добычи (вылова) водных биоресурсов в пресноводных водных объектах в размере **49,9** тыс. тонн), что на **95,9** тыс. тонн или на **3,4 %** больше уровня прошлого года.

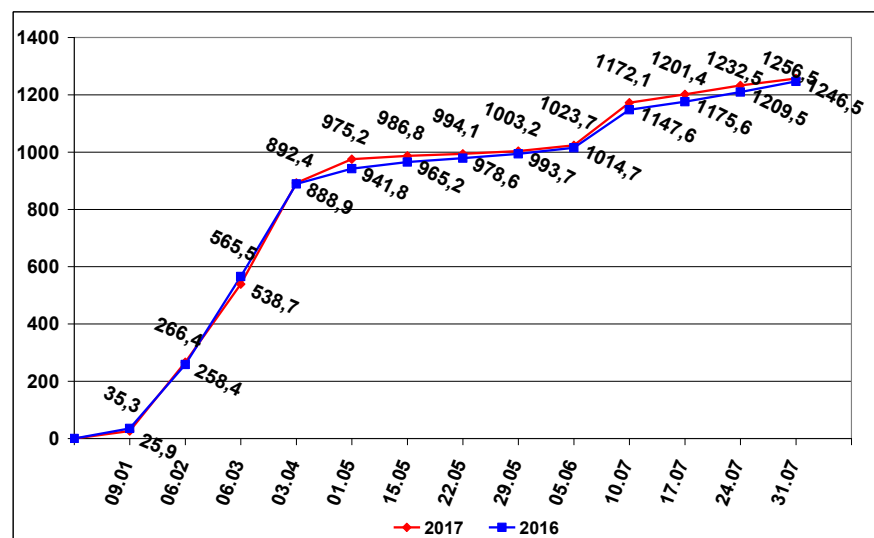
<p>Дальневосточный бассейн. Общий вылов водных биоресурсов составляет 1989,6 тыс. тонн, что больше на 52,6 тыс. тонн уровня прошлого года за счет увеличения добычи (вылова) минтая, трески, сельди, крабов в Охотском море, трески, камбал в Беринговом море. На промысле минтая вылов составляет 1256,5 тыс. тонн, что больше уровня прошлого года на 10 тыс. тонн.</p>	<p>Азово-Черноморский бассейн. Общий вылов водных биоресурсов составляет 51,3 тыс. тонн, что меньше уровня прошлого года на 10,5 тыс. тонн в связи с уменьшением добычи (вылова) шпрота и прочих объектов промысла. На промысле хамсы вылов составляет 27,5 тыс. тонн, что больше уровня прошлого года на 2,4 тыс. тонн. На промысле тюльки вылов составляет 5,3 тыс. тонн, что меньше уровня прошлого года на 2,0 тыс. тонн</p>
<p>Северный бассейн. Общий вылов составляет 381,2 тыс. тонн, что больше уровня прошлого года на 15,3 тыс. тонн. На промысле трески вылов составляет 283,01 тыс. тонн, что больше уровня прошлого года на 23,8 тыс. тонн. Вылов пикши составляет 67,7 тыс. тонн, что меньше уровня прошлого года на 12 тыс. тонн.</p>	<p>Каспийский бассейн. Общий вылов водных биоресурсов составляет 35,2 тыс. тонн, что больше уровня прошлого года на 2,1 тыс. тонн. На промысле кильки вылов составляет 0,7 тыс. тонн, что меньше уровня прошлого года на 0,5 тыс. тонн. Вылов крупных и мелких пресноводных составляет 15,4 тыс. тонн, что меньше уровня прошлого года на 0,1 тыс. тонн.</p>
<p>Балтийское море. Общий вылов составляет 50,8 тыс. тонн, что на уровне 2016 года. На промысле шпрота вылов составляет 30 тыс. тонн, что больше уровня прошлого года на 3,6 тыс. тонн. Вылов сельди балтийской составляет 14,5 тыс. тонн, что меньше уровня прошлого года 2,7 тыс. тонн в связи с дислокацией флота, в основном, на промысле шпрота.</p> <p>Зоны иностранных государств. Освоение квот вылова водных биоресурсов в зонах иностранных государств составляет 253,6 тыс. тонн, что больше уровня прошлого года на 8,1 тыс. тонн – главным образом за счет вылова в зоне Марокко.</p> <p>Конвенционные районы и открытая часть Мирового океана. Добыча (вылов) водных биоресурсов в этих районах составляет 161,3 тыс. тонн, что на 29,2 тыс. тонн больше уровня прошлого года. В районе действия НЕАФК вылов окуня моря Ирмингера достиг 24,4 тыс.тонн (98,1%), вылов путассу - 74,5 тыс.тонн (72,3 %). Российские суда приступили к активной добыче скумбрии. На промысле находятся 17 российских судов, вылов составляет 51,6 тыс. тонн (41,6% от квоты), что выше вылова за аналогичный период 2016 г. на 24,4 тыс.тонн.</p>	

ОСВОЕНИЕ КВОТ В 2015 – 2017 ГОДАХ



ВЫЛОВ МИНТАЯ В 2016 И 2017 ГОДАХ

(на 31 июля 2017 года) (тыс. тонн)



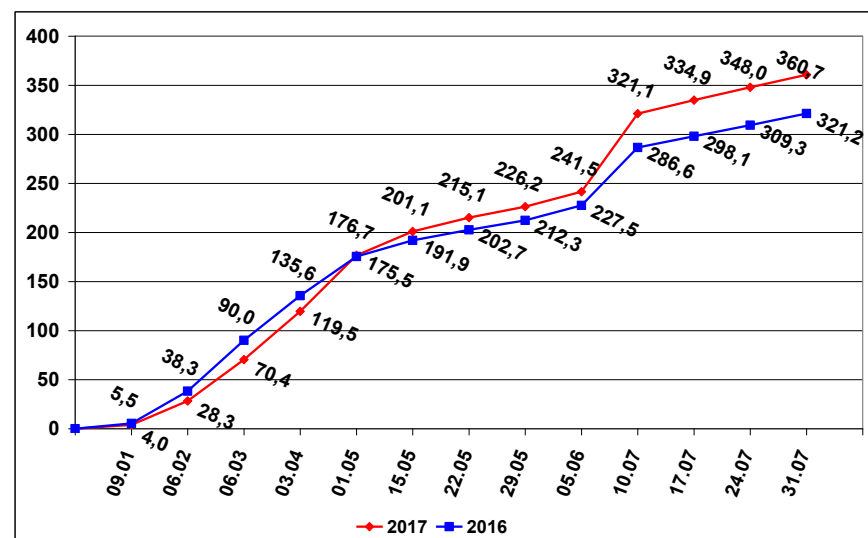
СПРАВКА

о добыче (вылове) водных биологических ресурсов российскими пользователями и доставке рыбной продукции в порты (на 31 июля 2017 года)

Вылов водных биологических ресурсов	2016 (тыс. тонн)	2017 (тыс. тонн)	2017/2016 в процентах
Вылов водных биологических ресурсов всего :	2 842,55	2 938,46	103%
в том числе:			
Дальневосточный бассейн	1 936,98	1 989,58	103%
Северный бассейн	365,90	381,23	104%
Западный бассейн	50,76	50,77	100%
Азово-Черноморский бассейн	61,78	51,29	83%
Волжско-Каспийский бассейн	33,12	35,24	106%
Конвенционные районы, исключительные экономические зоны иностранных государств и открытая часть Мирового океана	377,59	414,95	110%
Выработано рыбопродукции (с учетом коэффициентов переработки водных биоресурсов)	1 775,78	1 869,79	105%
Поставлено рыбопродукции в морские порты Российской Федерации	877,01	812,57	93%
Рыбопродукция на российских судах, находящихся в море (на промысле, переходе в морской порт)	276,31	288,70	104%
Поставлено рыбопродукции в порты иностранных государств (после таможенного оформления в морских портах Российской Федерации)	1 045,32	1 154,50	110%

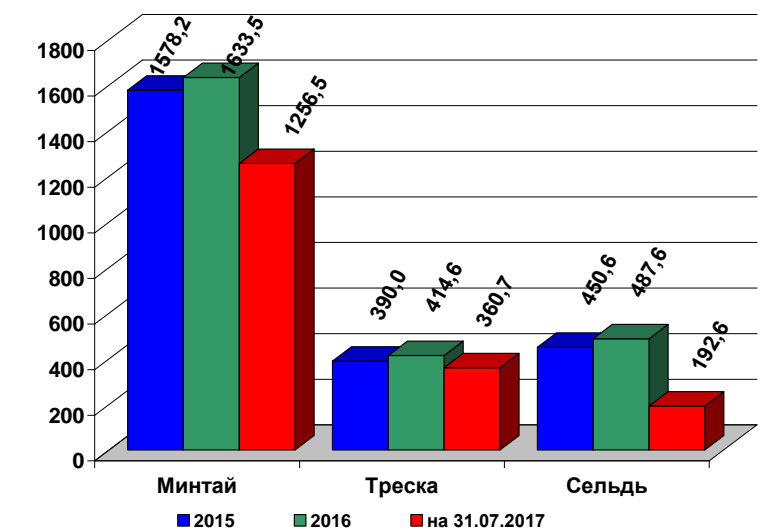
ВЫЛОВ ТРЕСКИ В 2016 И 2017 ГОДАХ

(на 31 июля 2017 года) (тыс. тонн)



УЛОВЫ РОССИЙСКИХ ПОЛЬЗОВАТЕЛЕЙ ОСНОВНЫХ ВИДОВ ВОДНЫХ БИОРЕСУРСОВ В 2015 – 2017 ГОДАХ

(тыс. тонн)



РЫБОПРОДУКЦИЯ, ВЫПУЩЕННАЯ ИЗ СОБСТВЕННОГО СЫРЬЯ НА РОССИЙСКИХ СУДАХ В 2015 – 2017 ГОДАХ

(тыс. тонн)

