

4 декабря 2018 г.

Добыча (вылов) водных биологических ресурсов российскими пользователями в отчетном году в сравнении с предыдущим годом

Общий вылов всех российских пользователей по данным Центра системы мониторинга рыболовства и связи на **04.12.2018** составляет **4731,6** тыс. тонн (с учетом добычи (вылова) водных биоресурсов в пресноводных водных объектах в размере **89,9** тыс. тонн), что на **274,6** тыс. тонн или на **6,2 %** больше уровня прошлого года.

Дальневосточный рыбохозяйственный бассейн. Объем добычи (вылова) водных биоресурсов составил **3278,63** тыс. тонн, что на **364,64** тыс. тонн больше уровня прошлого года. На промысле **минтая** вылов составил **1601,50** тыс. тонн, что меньше уровня прошлого года на **24,40** тыс. тонн, на промысле **трески** вылов составил **114,91** тыс. тонн, что больше уровня прошлого года на **17,08** тыс. тонн. Объем добычи (вылова) **тихоокеанских лососей** (по оперативным данным территориальных управлений Росрыболовства) составил **675,75** тыс. тонн, что больше уровня прошлого года на **324,65** тыс. тонн.

Азово-Черноморский рыбохозяйственный бассейн. Объем добычи (вылова) водных биоресурсов составил **63,79** тыс. тонн, что меньше уровня прошлого года на **16,30** тыс. тонн в связи с уменьшением добычи (вылова) хамсы, тюльки и прочих объектов промысла. На промысле **хамсы** вылов составил **28,82** тыс. тонн, что меньше уровня прошлого года на **13,06** тыс. тонн. На промысле **шпрота** вылов составил **13,74** тыс. тонн, что меньше уровня прошлого года на **1,06** тыс. тонн. На промысле **тюльки** вылов составил **3,43** тыс. тонн, что меньше уровня прошлого года на **1,89** тыс. тонн.

Северный рыбохозяйственный бассейн. Объем добычи (вылова) водных биоресурсов составил **563,15** тыс. тонн, что больше уровня прошлого года на **28,79** тыс. тонн. Превышение показателя обусловлено за счет добычи (вылова) **мойвы** в 2018 г. в объеме **65,93** тыс. тонн. На промысле **трески** вылов составил **332,95** тыс. тонн, что меньше уровня прошлого года на **40,77** тыс. тонн. Вылов **пикши** составил **85,80** тыс. тонн, что меньше уровня прошлого года на **10,82** тыс. тонн.

Волжско-Каспийский рыбохозяйственный бассейн. Объем добычи (вылова) водных биоресурсов составил **55,09** тыс. тонн, что меньше уровня прошлого года на **8,18** тыс. тонн, в связи с уменьшением добычи (вылова) кильки, мелких частичковых, пресноводных и прочих объектов промысла. На промысле **мелкого и крупного частичка** вылов составил **24,12** тыс. тонн, что меньше уровня прошлого года на **5,3** тыс. тонн.

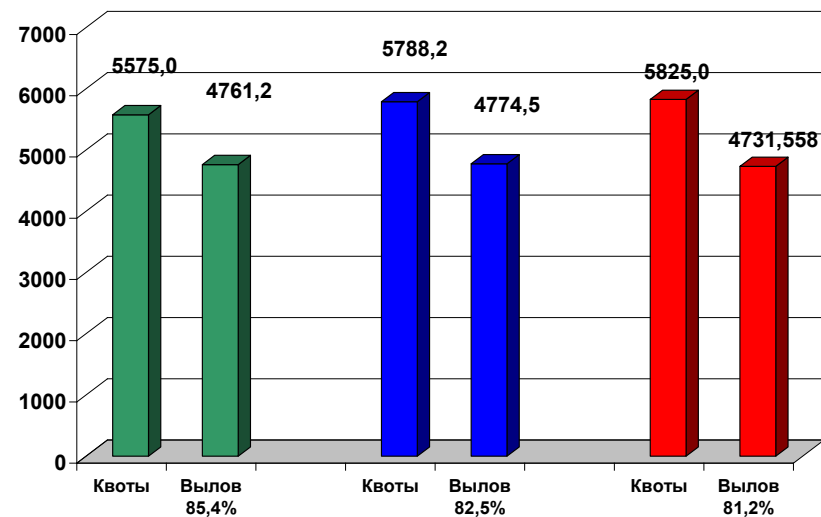
Западный рыбохозяйственный бассейн. Объем добычи (вылова) водных биоресурсов составил **70,76** тыс. тонн, что больше уровня прошлого года на **2,68** тыс. тонн. На промысле **шпрота** вылов составил **36,58** тыс. тонн, что больше уровня прошлого года на **1,61** тыс. тонн. Вылов **сельди балтийской** составил **21,55** тыс. тонн, что больше уровня прошлого года на **1,34** тыс. тонн.

Зоны иностранных государств. Объем добычи (вылова) водных биоресурсов в зонах иностранных государств составил **396,8** тыс. тонн, что меньше уровня прошлого года на **51,1** тыс. тонн.

Конвенционные районы и открытая часть Мирового океана. Объем добычи (вылова) водных биоресурсов в этих районах составил **260,4** тыс. тонн, что ниже уровня прошлого года на **43,2** тыс. тонн в связи со снижением количества судов на промысле.

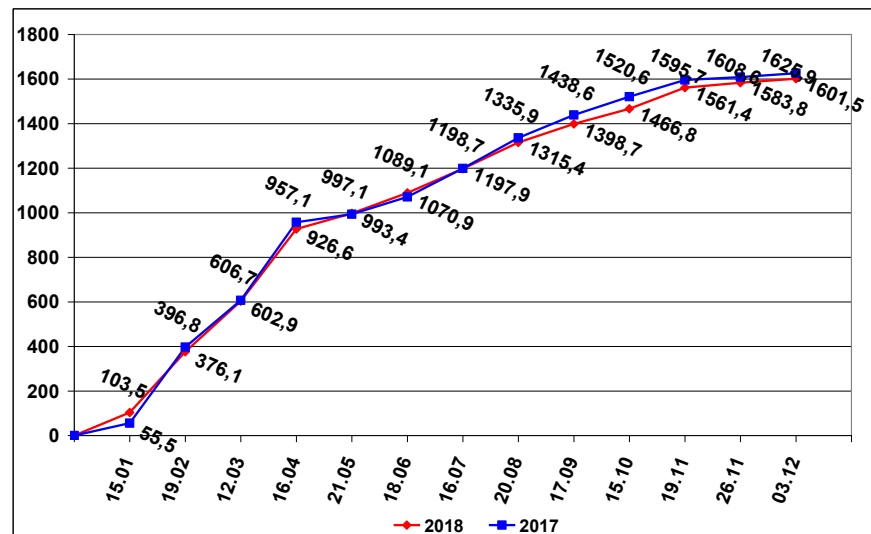
ОСВОЕНИЕ КВОТ В 2016 – 2018 ГОДАХ

2016 год 2017 год на 3 декабря 2018 года (тыс. тонн)



ВЫЛОВ МИНТАЯ В 2017 И 2018 ГОДАХ

(на 3 декабря 2018 года) (тыс. тонн)



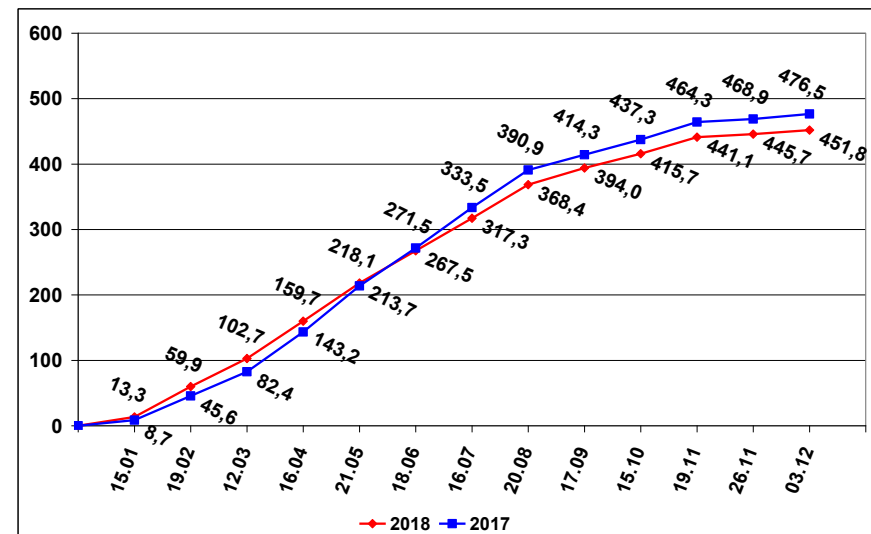
СПРАВКА

о добыче (вылове) водных биологических ресурсов российскими пользователями и доставке рыбной продукции в порты (на 3 декабря 2018 года)

Вылов водных биологических ресурсов	2017 (тыс. тонн)	2018 (тыс. тонн)	2018/2017 в процентах
Вылов водных биологических ресурсов всего : в том числе:	4 457,00	4 731,56	106%
Дальневосточный бассейн	2 913,99	3 278,63	113%
Северный бассейн	534,36	563,15	105%
Западный бассейн	68,09	70,76	104%
Азово-Черноморский бассейн	80,09	63,79	80%
Волжско-Каспийский бассейн	63,28	55,09	87%
Конвенционные районы, исключительные экономические зоны иностранных государств и открытая часть Мирового океана	751,55	657,18	87%
Выработано рыбопродукции (с учетом коэффициентов переработки водных биоресурсов)	2 859,91	2 852,73	100%
Поставлено рыбопродукции в морские порты Российской Федерации	1 315,90	1 514,66	115%
Рыбопродукция на российских судах, находящихся в море (на промысле, переходе в морской порт)	244,10	231,19	95%
Поставлено рыбопродукции в порты иностранных государств (после таможенного оформления в морских портах Российской Федерации)	1 790,79	1 972,43	110%

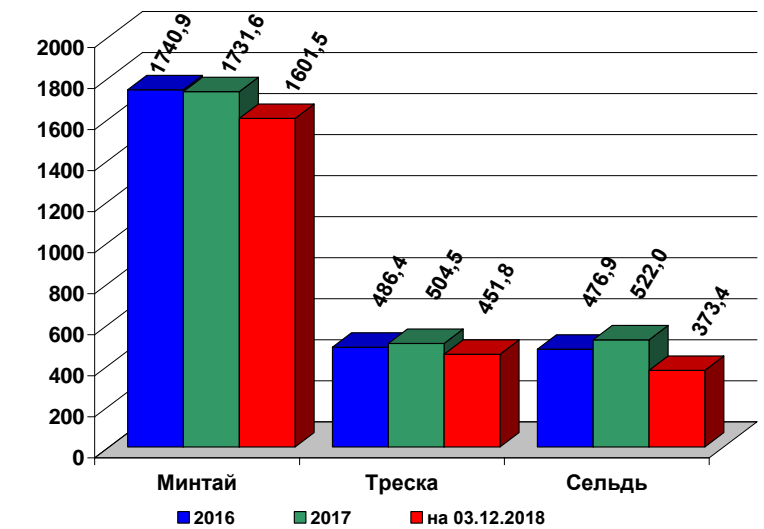
ВЫЛОВ ТРЕСКИ В 2017 И 2018 ГОДАХ

(на 3 декабря 2018 года) (тыс. тонн)



УЛОВЫ РОССИЙСКИХ ПОЛЬЗОВАТЕЛЕЙ ОСНОВНЫХ ВИДОВ ВОДНЫХ БИОРЕСУРСОВ В 2016 – 2018 ГОДАХ

(тыс. тонн)



РЫБОПРОДУКЦИЯ, ВЫПУЩЕННАЯ ИЗ СОБСТВЕННОГО СЫРЬЯ НА РОССИЙСКИХ СУДАХ В 2016 – 2018 ГОДАХ

(тыс. тонн)

