

17 апреля 2018 г. **Добыча (вылов) водных биологических ресурсов российскими пользователями в отчетном году в сравнении с предыдущим годом**

Общий вылов всех российских пользователей по данным Центра системы мониторинга рыболовства и связи на **17.04.2018** составляет **1590,714** тыс. тонн (с учетом добычи (вылова) водных биоресурсов в пресноводных водных объектах в размере **5,696** тыс. тонн), что на **26,845** тыс. тонн или на **1,7 %** меньше уровня прошлого года.

**Дальневосточный бассейн.** Общий вылов водных биоресурсов составляет **1139,428** тыс. тонн, что меньше на **50,2** тыс. тонн уровня прошлого года за счет увеличения добычи (вылова) сельди, крабов в Охотском море, трески в Беринговом море. На промысле **минтая** вылов составляет **926,64** тыс. тонн, что меньше уровня прошлого года на **30,46** тыс. тонн.

**Северный бассейн.** Общий вылов составляет **234,462** тыс. тонн, что больше уровня прошлого года на **73,842** тыс. тонн. На промысле **трески** вылов составляет **124,97** тыс. тонн, что больше уровня прошлого года на **15,96** тыс. тонн. Вылов **пикши** составляет **30,19** тыс. тонн, что меньше уровня прошлого года на **9,76** тыс. тонн за счет перераспределения промысловых усилий.

**Балтийское море.** Общий вылов составляет **35,017** тыс. тонн, что больше уровня прошлого года на **2,54** тыс. тонн. На промысле **шпрота** вылов составляет **24,94** тыс. тонн, что больше уровня прошлого года на **3,9** тыс. тонн. Вылов **сельди балтийской** составляет **8,94** тыс. тонн, что меньше уровня прошлого года **0,6** тыс. тонн.

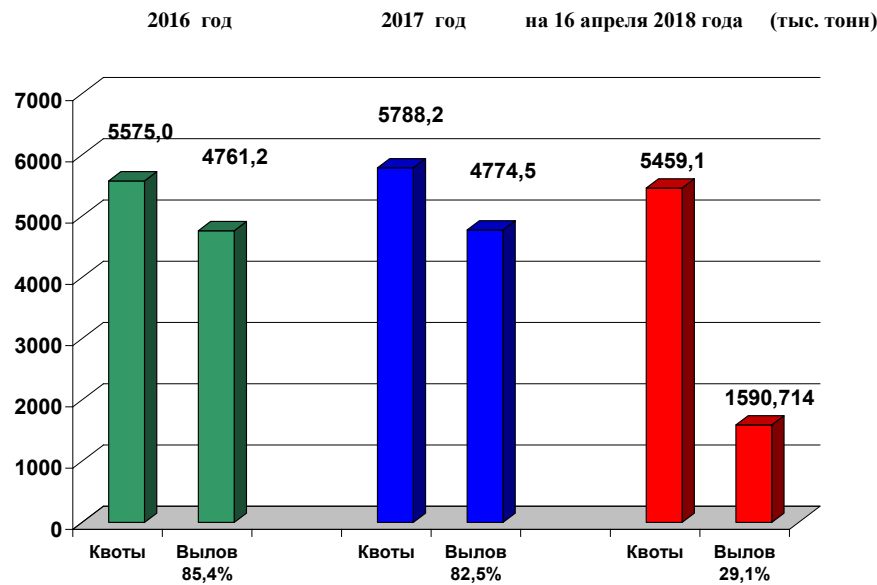
**Азово-Черноморский бассейн.** Общий вылов водных биоресурсов составляет **25,463** тыс. тонн, что меньше уровня прошлого года на **9,782** тыс. тонн в связи с уменьшением добычи (вылова) шпрота и прочих объектов промысла. На промысле **хамсы** вылов составляет **21,45** тыс. тонн, что больше уровня прошлого года на **5,97** тыс. тонн. На промысле **тюльки** вылов составляет **1,13** тыс. тонн, что меньше уровня прошлого года на **1,94** тыс. тонн.

**Каспийский бассейн.** Общий вылов водных биоресурсов составляет **5,483** тыс. тонн, что меньше уровня прошлого года на **4,235** тыс. тонн. На промысле **кильки** вылов составляет **0,22** тыс. тонн, что меньше уровня прошлого года на **0,13** тыс. тонн. Вылов **крупных и мелких пресноводных** составляет **4,75** тыс. тонн, что меньше уровня прошлого года на **3,32** тыс. тонн.

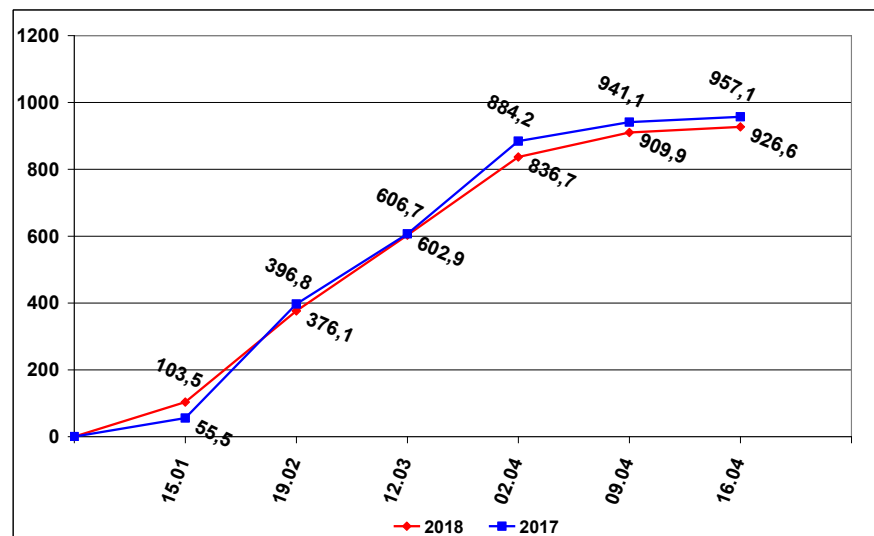
**Зоны иностранных государств.** Освоение квот вылова водных биоресурсов в зонах иностранных государств составляет **114,2** тыс. тонн, что меньше уровня прошлого года на **2,2** тыс. тонн.

**Конвенционные районы и открытая часть Мирового океана.** Освоение квот вылова водных биоресурсов в этих районах составляет **147,76** тыс. тонн, что на **38,904** тыс. тонн меньше уровня прошлого года.

**ОСВОЕНИЕ КВОТ В 2016 – 2018 ГОДАХ**



**ВЫЛОВ МИНТАЯ В 2017 И 2018 ГОДАХ (на 16 апреля 2018 года)**

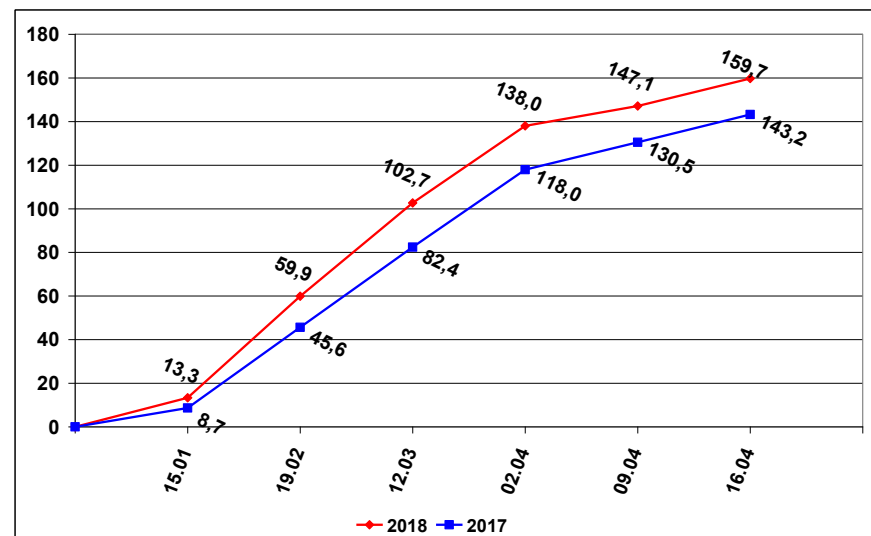


**СПРАВКА**

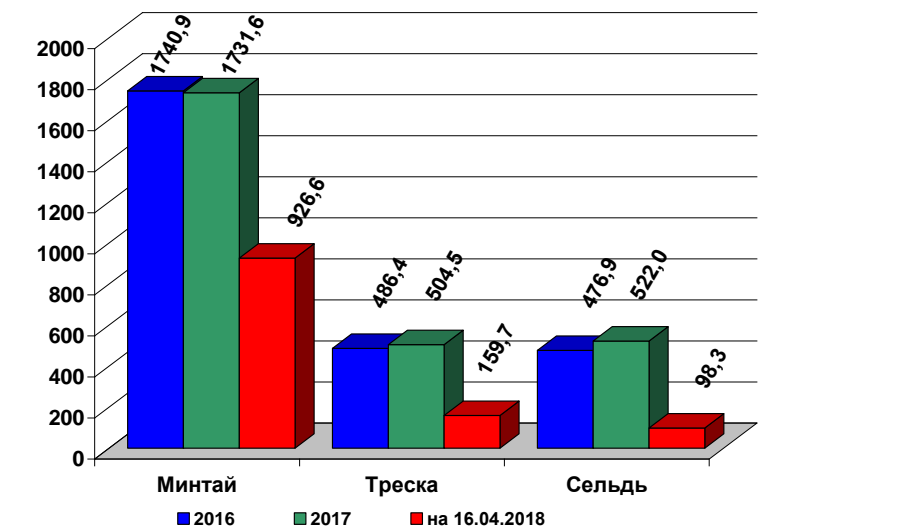
**о добыче (вылове) водных биологических ресурсов российскими пользователями и доставке рыбной продукции в порты (на 16 апреля 2018 года)**

Вылов водных биологических ресурсов	2017 (тыс.тонн)	2018 (тыс.тонн)	2018/2017 в процентах
Вылов водных биологических ресурсов всего : в том числе:	1 617,56	1 590,71	98%
Дальневосточный бассейн	1 189,64	1 139,43	96%
Северный бассейн	160,62	234,46	146%
Западный бассейн	32,48	35,02	108%
Азово-Черноморский бассейн	35,25	25,46	72%
Волжско-Каспийский бассейн	9,72	5,48	56%
Конвенционные районы, исключительные экономические зоны иностранных государств и открытая часть Мирового океана	186,66	147,76	79%
Выработано рыбопродукции (с учетом коэффициентов переработки водных биоресурсов)	1 122,54	1 091,28	97%
Поставлено рыбопродукции в морские порты Российской Федерации	443,11	506,59	114%
Рыбопродукция на российских судах, находящихся в море (на промысле, переходе в морской порт)	310,08	326,37	105%
Поставлено рыбопродукции в порты иностранных государств (после таможенного оформления в морских портах Российской Федерации)	627,02	604,31	96%

**ВЫЛОВ ТРЕСКИ В 2017 И 2018 ГОДАХ (на 16 апреля 2018 года)**



**УЛОВЫ РОССИЙСКИХ ПОЛЬЗОВАТЕЛЕЙ ОСНОВНЫХ ВИДОВ ВОДНЫХ БИОРЕСУРСОВ В 2016 – 2018 ГОДАХ**



**РЫБОПРОДУКЦИЯ, ВЫПУЩЕННАЯ ИЗ СОБСТВЕННОГО СЫРЬЯ НА РОССИЙСКИХ СУДАХ В 2016 – 2018 ГОДАХ**

