

25 июня 2018 г.

Добыча (вылов) водных биологических ресурсов российскими пользователями в отчетном году в сравнении с предыдущим годом

Общий вылов всех российских пользователей по данным Центра системы мониторинга рыболовства и связи на **25 июня 2018** составляет **2316,27** тыс. тонн (с учетом добычи (вылова) водных биоресурсов в пресноводных водных объектах в размере **32,97** тыс. тонн), что на **1,81** тыс. тонн или на **0,1 % меньше** уровня прошлого года.

Дальневосточный бассейн. Общий вылов водных биоресурсов составляет **1544,89** тыс. тонн, что меньше на **14,99** тыс. тонн уровня прошлого года за счет снижения добычи (вылова) сельди, в Охотском море. На промысле **минтая** вылов составляет **1112,21** тыс. тонн, что больше уровня прошлого года на **16,82** тыс. тонн.

Северный бассейн. Общий вылов составляет **353,96** тыс. тонн, что больше уровня прошлого года на **51,20** тыс. тонн, за счет вылова мойвы в 2018 г. - 65,93 тыс. тонн. На промысле **трески** вылов составляет **208,96** тыс. тонн, что меньше уровня прошлого года на **10,74** тыс. тонн. Вылов **пикши** составляет **45,10** тыс. тонн, что меньше уровня прошлого года на **12,21** тыс. тонн.

Балтийское море. Общий вылов составляет **51,27** тыс. тонн, что больше уровня прошлого года на **2,83** тыс. тонн. На промысле **шпрота** вылов составляет **30,84** тыс. тонн, что больше уровня прошлого года на **1,64** тыс. тонн. Вылов **сельди балтийской** составляет **15,26** тыс. тонн, что больше уровня прошлого года **2,00** тыс. тонн.

Азово-Черноморский бассейн. Общий вылов водных биоресурсов составляет **39,19** тыс. тонн, что меньше уровня прошлого года на **8,92** тыс. тонн в связи с уменьшением добычи (вылова) хамсы, тюльки, шпрота и прочих объектов промысла. На промысле **хамсы** вылов составляет **21,67** тыс. тонн, что меньше уровня прошлого года на **5,77** тыс. тонн. На промысле **тюльки** вылов составляет **3,42** тыс. тонн, что меньше уровня прошлого года на **1,86** тыс. тонн.

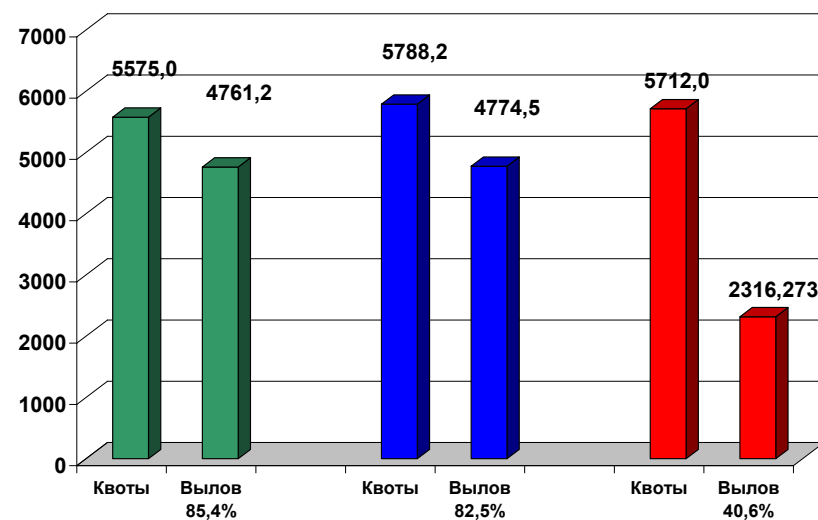
Каспийский бассейн. Общий вылов водных биоресурсов составляет **28,18** тыс. тонн, что меньше уровня прошлого года на **5,04** тыс. тонн. На промысле **кильки** вылов составляет **0,49** тыс. тонн, что меньше уровня прошлого года на **0,21** тыс. тонн. Вылов **крупных и мелких пресноводных** составляет **12,96** тыс. тонн, что меньше уровня прошлого года на **2,43** тыс. тонн в связи со снижением количества судов на промысле.

Зоны иностранных государств. Освоение квот вылова водных биоресурсов в зонах иностранных государств составляет **219,7** тыс. тонн, что больше уровня прошлого года на **5,1** тыс. тонн – главным образом за счет вылова в зоне Мавритании.

Конвенционные районы и открытая часть Мирового океана. Освоение квот вылова водных биоресурсов в этих районах составляет **69,5** тыс. тонн, что на **31,2** тыс. тонн меньше уровня прошлого года в связи с уменьшением количества российских судов на промысле.

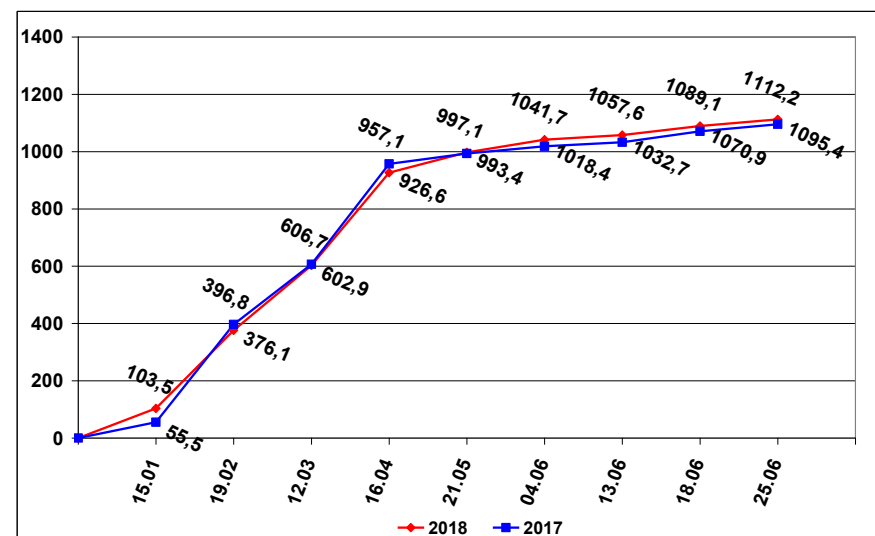
ОСВОЕНИЕ КВОТ В 2016 – 2018 ГОДАХ

2016 год 2017 год на 25 июня 2018 года (тыс. тонн)



ВЫЛОВ МИНТАЯ В 2017 И 2018 ГОДАХ

(на 25 июня 2018 года) (тыс. тонн)



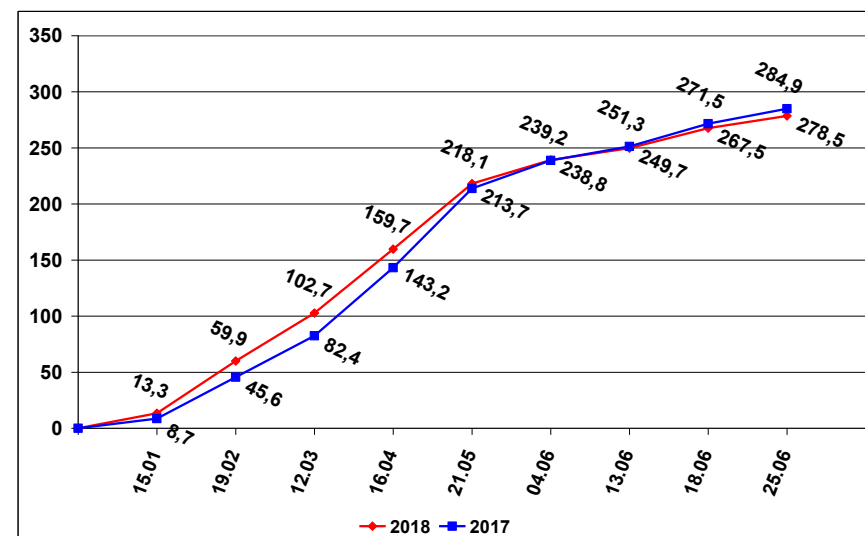
СПРАВКА

о добыче (вылове) водных биологических ресурсов российскими пользователями и доставке рыбной продукции в порты (на 25 июня 2018 года)

Вылов водных биологических ресурсов	2017 (тыс.тонн)	2018 (тыс.тонн)	2018/2017 в процентах
Вылов водных биологических ресурсов всего : в том числе:	2 318,09	2 316,27	100%
Дальневосточный бассейн	1 559,88	1 544,89	99%
Северный бассейн	302,75	353,96	117%
Западный бассейн	48,44	51,27	106%
Азово-Черноморский бассейн	48,11	39,19	81%
Волжско-Каспийский бассейн	33,22	28,18	85%
Конвенционные районы, исключительные экономические зоны иностранных государств и открытая часть Мирового океана	315,35	289,24	92%
Выработано рыбопродукции (с учетом коэффициентов переработки водных биоресурсов)	1 520,70	1 500,39	99%
Поставлено рыбопродукции в морские порты Российской Федерации	683,34	743,73	109%
Рыбопродукция на российских судах, находящихся в море (на промысле, переходе в морской порт)	157,63	184,23	117%
Поставлено рыбопродукции в порты иностранных государств (после таможенного оформления в морских портах Российской Федерации)	1 009,77	1 012,01	100%

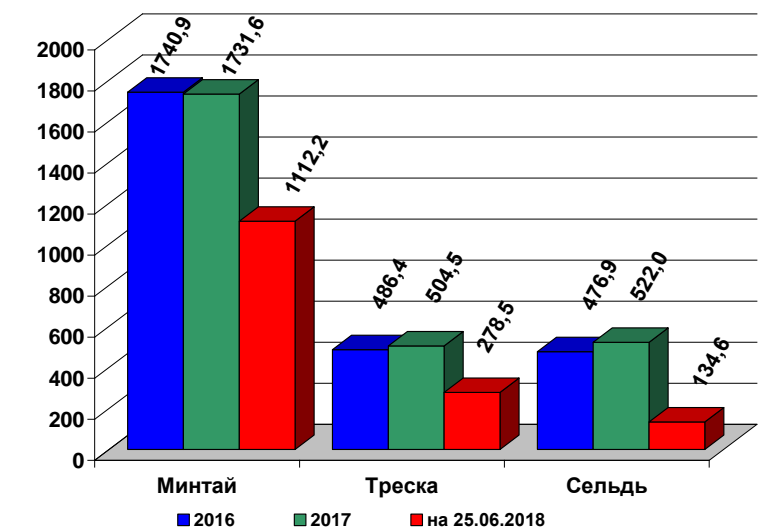
ВЫЛОВ ТРЕСКИ В 2017 И 2018 ГОДАХ

(на 25 июня 2018 года) (тыс. тонн)



УЛОВЫ РОССИЙСКИХ ПОЛЬЗОВАТЕЛЕЙ ОСНОВНЫХ ВИДОВ ВОДНЫХ БИОРЕСУРСОВ В 2016 – 2018 ГОДАХ

(тыс. тонн)



РЫБОПРОДУКЦИЯ, ВЫПУЩЕННАЯ ИЗ СОБСТВЕННОГО СЫРЬЯ НА РОССИЙСКИХ СУДАХ В 2016 – 2018 ГОДАХ

(тыс. тонн)

