

3 августа 2020 г.

Добыча (вылов) водных биологических ресурсов российскими пользователями в отчетном году в сравнении с предыдущим годом

Общий вылов всех российских пользователей по данным Центра системы мониторинга рыболовства и связи на **03.08.2020** составляет **3082,878** тыс. тонн (с учетом добычи (вылова) водных биоресурсов в пресноводных водных объектах в размере 42,484 тыс. тонн), что на **66,65** тыс. тонн или на **2,2 %** больше уровня 2019 года.

Дальневосточный бассейн. Общий объем добычи (вылова) водных биоресурсов составил **2216,49** тыс. тонн, что на **65,30** тыс. тонн или на **3,04 %** больше уровня прошлого года. На промысле **минтай** вылов составил **1421,81** тыс. тонн, что больше уровня прошлого года на **85,76** тыс. тонн, на промысле **трески** вылов составил **123,09** тыс. тонн, что больше уровня прошлого года на **13,92** тыс. тонн, на промысле **сельди** вылов составил **139,22** тыс. тонн, что больше уровня прошлого года на **8,43** тыс. тонн. Объем добычи (вылова) **тихоокеанских лососей** составил **120,75** тыс. тонн, что на **100,75** тыс. тонн или на **45,49 %** меньше уровня **2018** года, и на **132,48** тыс. тонн или на **52,32 %** меньше уровня **2019** года.

Северный бассейн. Общий объем добычи (вылова) водных биоресурсов составил **324,36** тыс. тонн, что на **5,69** тыс. тонн или на **1,72 %** меньше уровня прошлого года. На промысле **трески** вылов составил **217,59** тыс. тонн, что меньше уровня прошлого года на **13,17** тыс. тонн. Вылов **пикши** составил **50,67** тыс. тонн, что больше уровня прошлого года на **10,33** тыс. тонн.

Балтийское море. Общий объем добычи (вылова) водных биоресурсов составил **58,54** тыс. тонн, что на **1,19** тыс. тонн или на **2,08 %** больше уровня прошлого года. На промысле **шпрота** вылов составил **37,4** тыс. тонн, что больше уровня прошлого года на **2,61** тыс. тонн. Вылов **сельди балтийской** составил **16,08** тыс. тонн, что меньше уровня прошлого года на **1,15** тыс. тонн.

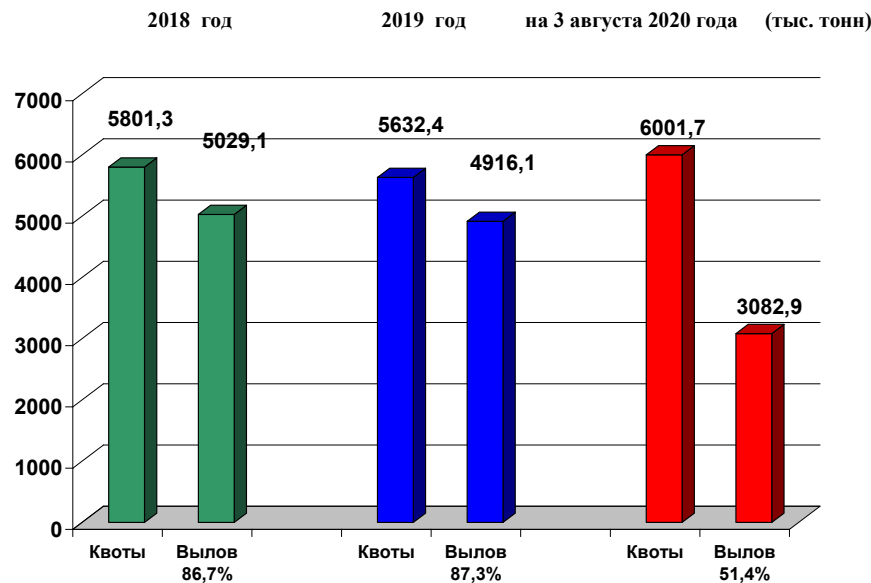
Азово-Черноморский бассейн. Общий объем добычи (вылова) водных биоресурсов составил **40,9** тыс. тонн, что на **1,74** тыс. тонн или на **4,08 %** меньше уровня прошлого года. На промысле **хамсы** вылов составил **19,4** тыс. тонн, что больше уровня прошлого года на **1,72** тыс. тонн. На промысле **тюльки** вылов составил **2,11** тыс. тонн, что на **1,04** тыс. тонн меньше уровня прошлого года.

Каспийский бассейн. Общий объем добычи (вылова) водных биоресурсов составил **39,33** тыс. тонн, что на **1,91** тыс. тонн или на **5,1 %** больше уровня прошлого года. Объем добычи (вылова) **кильки** составил **4,02** тыс. тонн, что на **4,61** тыс. тонн больше уровня прошлого года. Объем добычи (вылова) **частиковых видов рыб** составил **14,56** тыс. тонн, что на **2,27** тыс. тонн меньше уровня прошлого года. Объем добычи (вылова) **пресноводных видов водных биоресурсов** составил **14,35** тыс. тонн, что на **0,39** тыс. тонн меньше уровня прошлого года.

Зоны иностранных государств. Общий объем добычи (вылова) водных биоресурсов в зонах иностранных государств составил **237,8** тыс. тонн, что больше уровня прошлого года на **14,2** тыс. тонн.

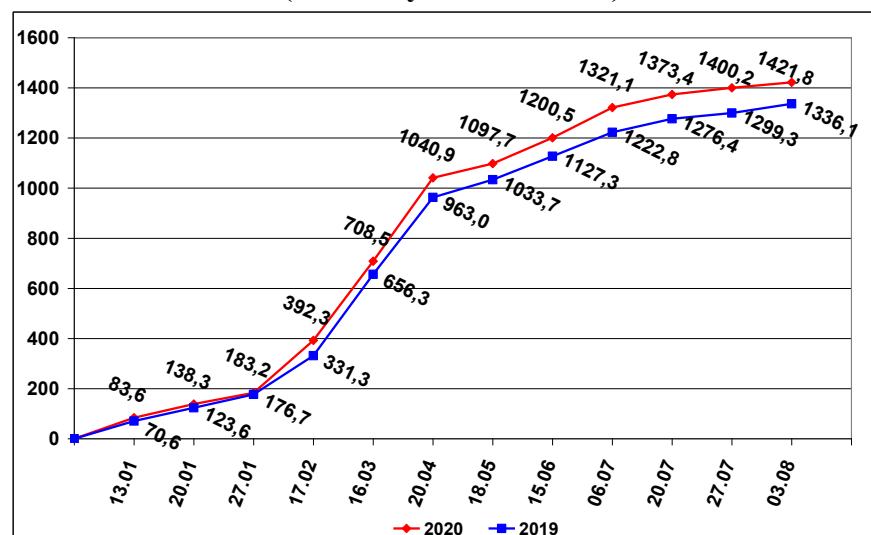
Конвенционные районы и открытая часть Мирового океана. Объем добычи (вылова) водных биоресурсов в этих районах составил **149** тыс. тонн, что меньше уровня добычи (вылова) водных биоресурсов за аналогичный период прошлого года на **8,9** тыс. тонн.

ОСВОЕНИЕ КВОТ В 2018 – 2020 ГОДАХ



ВЫЛОВ МИНТАЯ В 2019 И 2020 ГОДАХ

(на 3 августа 2020 года) (тыс. тонн)



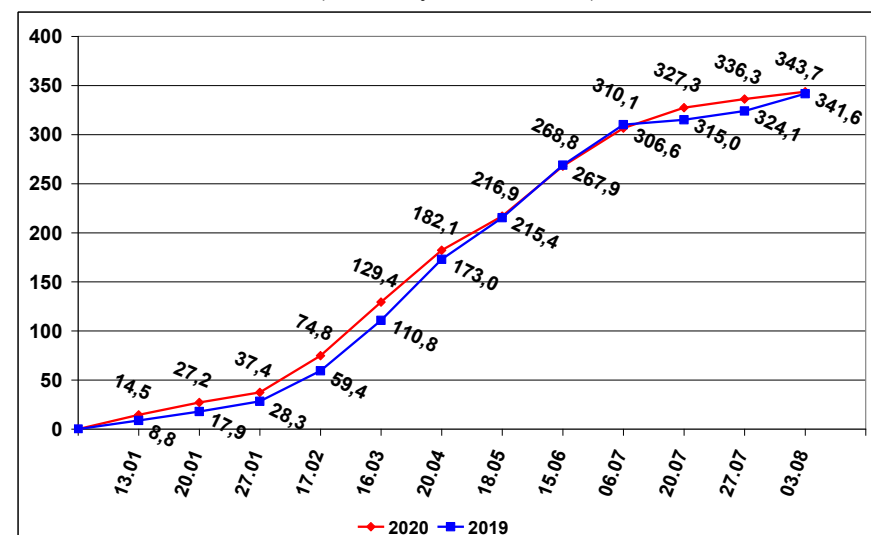
СПРАВКА

о добыче (вылове) водных биологических ресурсов российскими пользователями и доставке рыбной продукции в порты (на 3 августа 2020 года)

Вылов водных биологических ресурсов	2019 (тыс. тонн)	2020 (тыс. тонн)	2020/2019 в процентах
Вылов водных биологических ресурсов всего : в том числе:	3 016,23	3 082,88	102%
Дальневосточный бассейн	2 151,18	2 216,49	103%
Северный бассейн	330,07	324,37	98%
Западный бассейн	57,35	58,54	102%
Азово-Черноморский бассейн	42,64	40,90	96%
Волжско-Каспийский бассейн	37,42	39,33	105%
Конвенционные районы, исключительные экономические зоны иностранных государств и открытая часть Мирового океана	381,44	386,76	101%
Выработано рыбопродукции (с учетом коэффициентов переработки водных биоресурсов)	1 829,92	1 856,30	101%
Поставлено рыбопродукции в морские порты Российской Федерации	840,46	874,82	104%
Рыбопродукция на российских судах, находящихся в море (на промысле, переходе в морской порт)	336,20	279,11	83%
Поставлено рыбопродукции в порты иностранных государств (после таможенного оформления в морских портах Российской Федерации)	1 265,41	1 309,26	103%

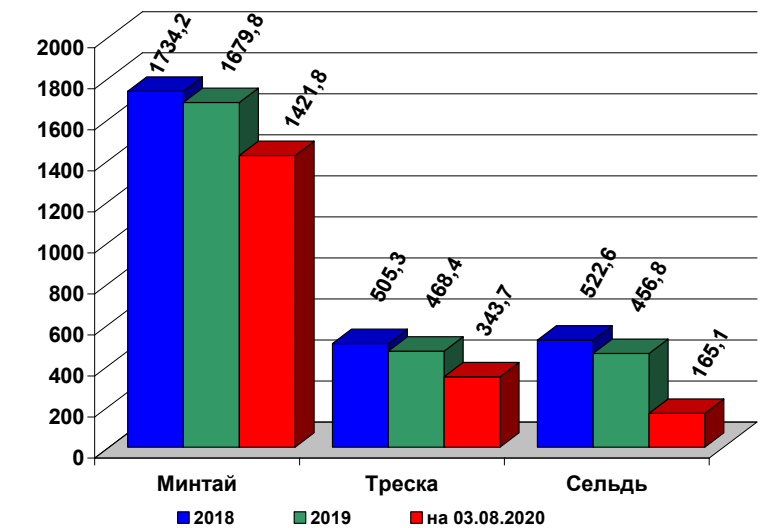
ВЫЛОВ ТРЕСКИ В 2019 И 2020 ГОДАХ

(на 3 августа 2020 года) (тыс. тонн)



УЛОВЫ РОССИЙСКИХ ПОЛЬЗОВАТЕЛЕЙ ОСНОВНЫХ ВИДОВ ВОДНЫХ БИОРЕСУРСОВ В 2018 – 2020 ГОДАХ

(тыс. тонн)



РЫБОПРОДУКЦИЯ, ВЫПУЩЕННАЯ ИЗ СОБСТВЕННОГО СЫРЬЯ НА РОССИЙСКИХ СУДАХ В 2018 – 2020 ГОДАХ

(тыс. тонн)

