

6 мая 2020 г.

Добыча (вылов) водных биологических ресурсов российскими пользователями в отчетном году в сравнении с предыдущим годом

Общий вылов всех российских пользователей по данным Центра системы мониторинга рыболовства и связи на **06.05.2020** составляет **1907,044** тыс. тонн (с учетом добычи (вылова) водных биоресурсов в пресноводных водных объектах в размере **10,718** тыс. тонн), что на **114,384** тыс. тонн или на **6,4 %** больше уровня прошлого года.

Дальневосточный бассейн. Общий объем добычи (вылова) водных биоресурсов составил **1424,26** тыс. тонн, что на **130,11** тыс. тонн или на **10,05 %** больше уровня прошлого года. На промысле **минтая** вылов составил **1081,80** тыс. тонн, что больше уровня прошлого года на **74,10** тыс. тонн, на промысле **трески** вылов составил **69,6** тыс. тонн, что больше уровня прошлого года на **11,41** тыс. тонн, на промысле **сельди** вылов составил **116,37** тыс. тонн, что больше уровня прошлого года на **15,77** тыс. тонн.

Азово-Черноморский бассейн. Общий объем добычи (вылова) водных биоресурсов составил **27,95** тыс. тонн, что на **0,56** тыс. тонн или на **1,98 %** меньше уровня прошлого года. На промысле **хамсы** вылов составил **19,31** тыс. тонн, что больше уровня прошлого года на **1,73** тыс. тонн. На промысле **тюльки** вылов составил **1,20** тыс. тонн, что на **1,19** тыс. тонн меньше уровня прошлого года.

Северный бассейн. Общий объем добычи (вылова) водных биоресурсов составил **184,78** тыс. тонн, что на **4,85** тыс. тонн или на **2,7 %** больше уровня прошлого года. На промысле **трески** вылов составил **132,55** тыс. тонн, что меньше уровня прошлого года на **6,7** тыс. тонн. Вылов **пикши** составил **28,61** тыс. тонн, что больше уровня прошлого года на **9,55** тыс. тонн.

Каспийский бассейн. Объем добычи (вылова) водных биоресурсов составил **14,85** тыс. тонн, что на **1,96** тыс. тонн меньше уровня прошлого года. Объем добычи (вылова) кильки составил **4,2** тыс. тонн, что на **4,02** тыс. тонн больше уровня прошлого года. Добыча (вылов) частичковых видов рыб составила **7,08** тыс. тонн, что на **4,75** тыс. тонн меньше уровня прошлого года. Добыча (вылов) пресноводных видов водных биоресурсов составила **2,66** тыс. тонн, что на **0,39** тыс. тонн больше уровня прошлого года.

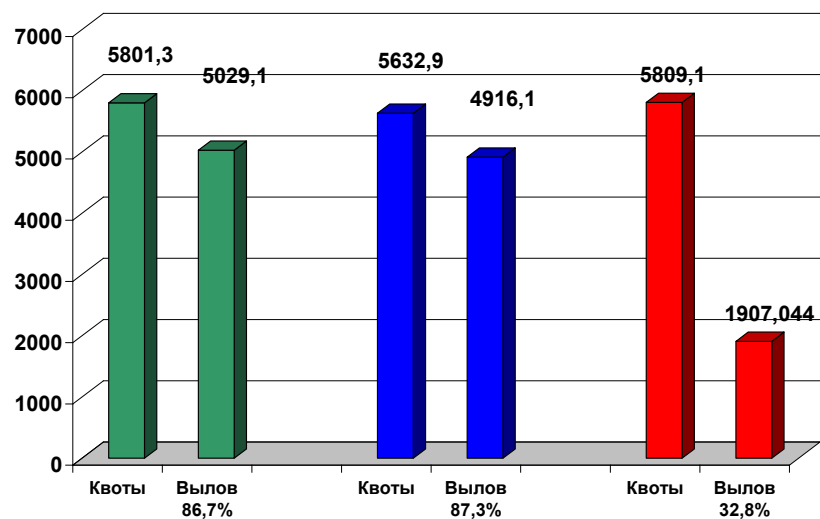
Балтийское море. Общий объем добычи (вылова) водных биоресурсов составил **46,56** тыс. тонн, что на **2,25** тыс. тонн или на **4,6 %** меньше уровня прошлого года. На промысле **шпрота** вылов составил **31,07** тыс. тонн, что меньше уровня прошлого года на **1,0** тыс. тонн. Вылов **сельди балтийской** составил **13,26** тыс. тонн, что меньше уровня прошлого года на **1,04** тыс. тонн.

Зоны иностранных государств. Общий объем добычи (вылова) водных биоресурсов в зонах иностранных государств составил **141,9** тыс. тонн, что больше уровня прошлого года на **0,8** тыс. тонн.

Конвенционные районы и открытая часть Мирового океана. Объем добычи (вылова) водных биоресурсов в этих районах составил **62,3** тыс. тонн, что меньше уровня добычи (вылова) водных биоресурсов за аналогичный период прошлого года на **16** тыс. тонн.

ОСВОЕНИЕ КВОТ В 2018 – 2020 ГОДАХ

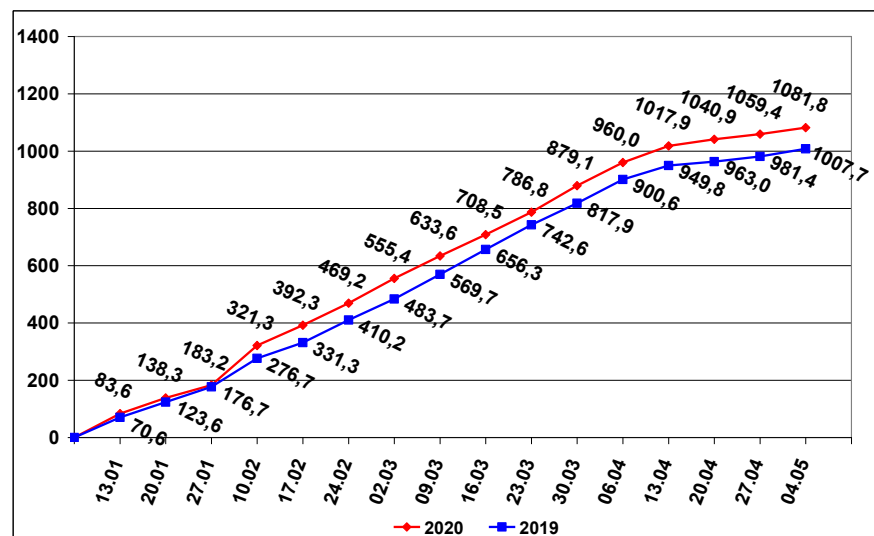
2018 год 2019 год на 4 мая 2020 года (тыс. тонн)



ВЫЛОВ МИНТАЯ В 2019 И 2020 ГОДАХ

(на 4 мая 2020 года)

(тыс. тонн)



СПРАВКА

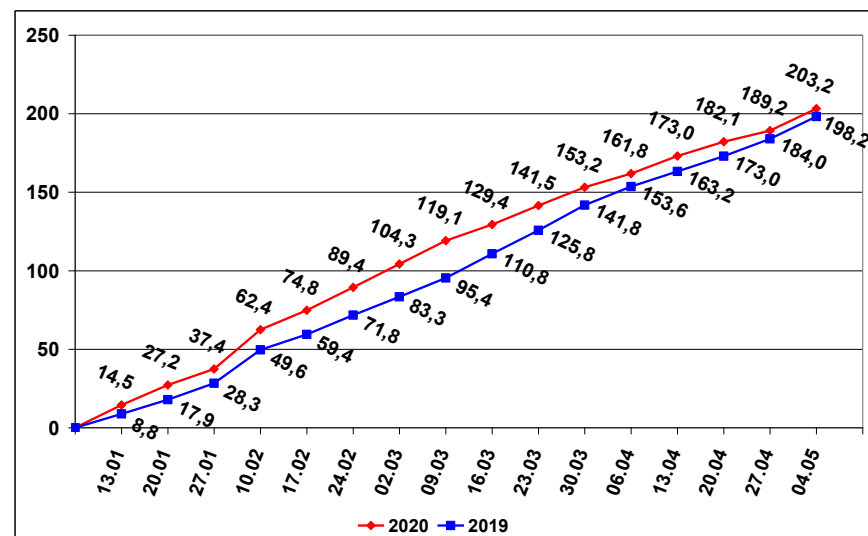
о добыче (вылове) водных биологических ресурсов российскими пользователями и доставке рыбной продукции в порты (на 4 мая 2020 года)

Вылов водных биологических ресурсов	2019 (тыс. тонн)	2020 (тыс. тонн)	2020/2019 в процентах
Вылов водных биологических ресурсов всего : в том числе:	1 792,66	1 907,04	106%
Дальневосточный бассейн	1 294,15	1 424,26	110%
Северный бассейн	179,94	184,78	103%
Западный бассейн	48,81	46,56	95%
Азово-Черноморский бассейн	28,51	27,95	98%
Волжско-Каспийский бассейн	16,81	14,85	88%
Конвенционные районы, исключительные экономические зоны иностранных государств и открытая часть Мирового океана	219,44	204,24	93%
Выработано рыбопродукции (с учетом коэффициентов переработки водных биоресурсов)	1 167,60	1 228,68	105%
Поставлено рыбопродукции в морские порты Российской Федерации	477,20	508,80	107%
Рыбопродукция на российских судах, находящихся в море (на промысле, переходе в морской порт)	213,08	255,77	120%
Поставлено рыбопродукции в порты иностранных государств (после таможенного оформления в морских портах Российской Федерации)	855,64	878,24	103%

ВЫЛОВ ТРЕСКИ В 2019 И 2020 ГОДАХ

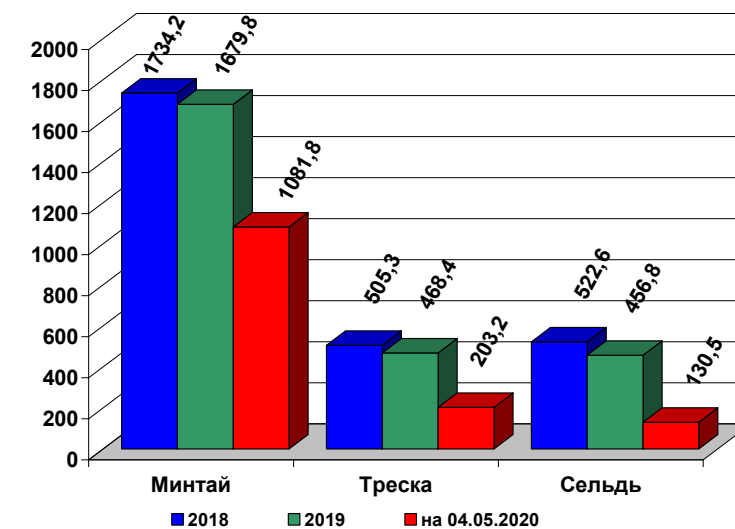
(на 4 мая 2020 года)

(тыс. тонн)



УЛОВЫ РОССИЙСКИХ ПОЛЬЗОВАТЕЛЕЙ ОСНОВНЫХ ВИДОВ ВОДНЫХ БИОРЕСУРСОВ В 2018 – 2020 ГОДАХ

(тыс. тонн)



РЫБОПРОДУКЦИЯ, ВЫПУЩЕННАЯ ИЗ СОБСТВЕННОГО СЫРЬЯ НА РОССИЙСКИХ СУДАХ В 2018 – 2020 ГОДАХ

(тыс. тонн)

