

Общий вылов всех российских пользователей по данным Центра системы мониторинга рыболовства и связи на **22.06.2020** составляет **2469,215** тыс. тонн (с учетом добычи (вылова) водных биоресурсов в пресноводных водных объектах в размере **32,894** тыс. тонн), что на **191,05** тыс. тонн или на **8,4 %** больше уровня прошлого года.

**Дальневосточный бассейн.** Общий объем добычи (вылова) водных биоресурсов составил **1790,47** тыс. тонн, что на **192,36** тыс. тонн или на **12,04 %** больше уровня прошлого года. На промысле **минтая** вылов составил **1250,52** тыс. тонн, что больше уровня прошлого года на **86,5** тыс. тонн, на промысле **трески** вылов составил **101,39** тыс. тонн, что больше уровня прошлого года на **9,28** тыс. тонн, на промысле **сельди** вылов составил **122,24** тыс. тонн, что больше уровня прошлого года на **13,02** тыс. тонн. Объем добычи (вылова) **тихоокеанских лососей** составил **3,97** тыс. тонн, что на **1,92** тыс. тонн или на **32,6 %** меньше уровня **2018** года, и на **0,35** тыс. тонн или на **8,04 %** меньше уровня **2019** года.

**Азово-Черноморский бассейн.** Общий объем добычи (вылова) водных биоресурсов составил **33,98** тыс. тонн, что на **1,91** тыс. тонн или на **5,34 %** меньше уровня прошлого года. На промысле **хамсы** вылов составил **19,41** тыс. тонн, что больше уровня прошлого года на **1,73** тыс. тонн. На промысле **тюльки** вылов составил **2,09** тыс. тонн, что на **1,06** тыс. тонн меньше уровня прошлого года.

**Северный бассейн.** Общий объем добычи (вылова) водных биоресурсов составил **258,04** тыс. тонн, что на **0,43** тыс. тонн или на **0,17 %** больше уровня прошлого года. На промысле **трески** вылов составил **178,02** тыс. тонн, что меньше уровня прошлого года на **12,43** тыс. тонн. Вылов **пикши** составил **39,66** тыс. тонн, что больше уровня прошлого года на **12,87** тыс. тонн.

**Каспийский бассейн.** Общий объем добычи (вылова) водных биоресурсов составил **37,66** тыс. тонн, что на **1,59** тыс. тонн или на **4,41 %** больше уровня прошлого года. Объем добычи (вылова) **кильки** составил **4,75** тыс. тонн, что на **4,55** тыс. тонн больше уровня прошлого года. Объем добычи (вылова) **частиковых** видов рыб составил **14,35** тыс. тонн, что на **2,47** тыс. тонн меньше уровня прошлого года. Объем добычи (вылова) **пресноводных** видов водных биоресурсов составил **13,3** тыс. тонн, что на **0,55** тыс. тонн меньше уровня прошлого года.

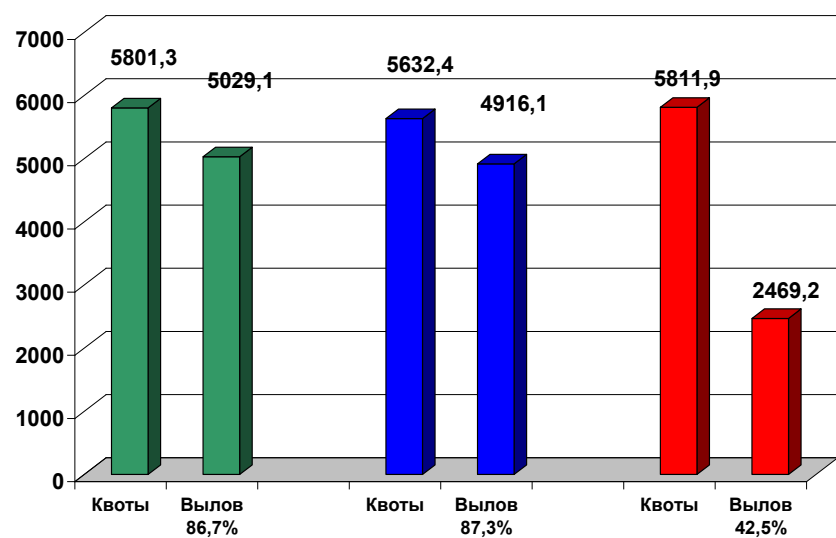
**Балтийское море.** Общий объем добычи (вылова) водных биоресурсов составил **56,75** тыс. тонн, что на **1,09** тыс. тонн или на **1,96 %** больше уровня прошлого года. На промысле **шпрота** вылов составил **37,22** тыс. тонн, что больше уровня прошлого года на **2,48** тыс. тонн. Вылов **сельди балтийской** составил **14,9** тыс. тонн, что меньше уровня прошлого года на **1,1** тыс. тонн.

**Зоны иностранных государств.** Общий объем добычи (вылова) водных биоресурсов в зонах иностранных государств составил **202,6** тыс. тонн, что больше уровня прошлого года на **17,2** тыс. тонн.

**Конвенционные районы и открытая часть Мирового океана.** Объем добычи (вылова) водных биоресурсов в этих районах составил **80,6** тыс. тонн, что меньше уровня добычи (вылова) водных биоресурсов за аналогичный период прошлого года на **19,4** тыс. тонн.

**ОСВОЕНИЕ КВОТ В 2018 – 2020 ГОДАХ**

2018 год      2019 год      на 22 июня 2020 года (тыс. тонн)



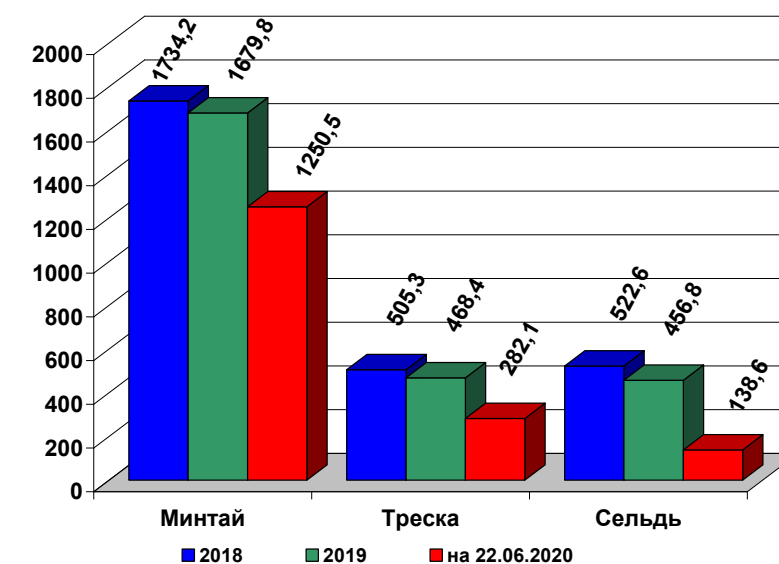
**СПРАВКА**

**о добыче (вылове) водных биологических ресурсов российскими пользователями и доставке рыбной продукции в порты (на 22 июня 2020 года)**

Вылов водных биологических ресурсов	2019 (тыс. тонн)	2020 (тыс. тонн)	2020/2019 в процентах
Вылов водных биологических ресурсов всего : в том числе:	2 278,17	2 469,22	108%
Дальневосточный бассейн	1 598,11	1 790,47	112%
Северный бассейн	257,63	258,05	100%
Западный бассейн	55,67	56,75	102%
Азово-Черноморский бассейн	35,90	33,98	95%
Волжско-Каспийский бассейн	36,07	37,66	104%
Конвенционные районы, исключительные экономические зоны иностранных государств и открытая часть Мирового океана	285,42	283,16	99%
Выработано рыбопродукции (с учетом коэффициентов переработки водных биоресурсов)	1 422,98	1 516,56	107%
Поставлено рыбопродукции в морские порты Российской Федерации	643,49	711,52	111%
Рыбопродукция на российских судах, находящихся в море (на промысле, переходе в морской порт)	2 278,17	2 469,22	108%
Поставлено рыбопродукции в порты иностранных государств (после таможенного оформления в морских портах Российской Федерации)	1 598,11	1 790,47	112%

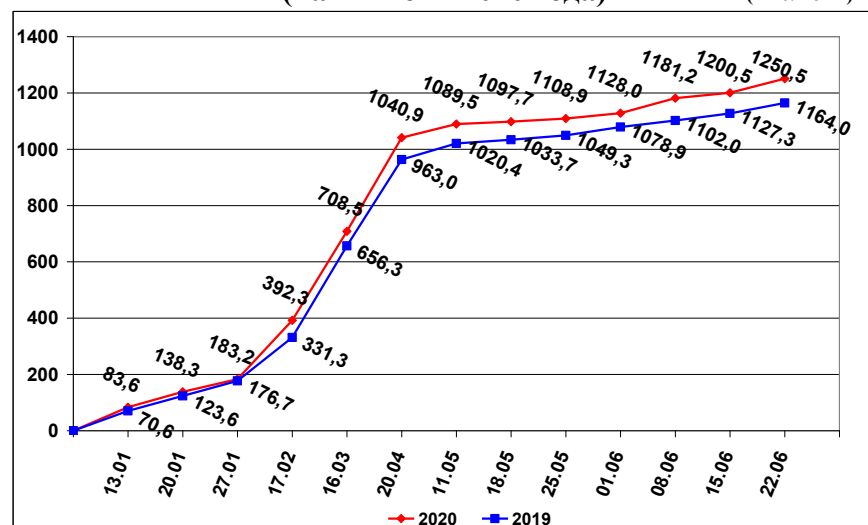
**УЛОВЫ РОССИЙСКИХ ПОЛЬЗОВАТЕЛЕЙ ОСНОВНЫХ ВИДОВ ВОДНЫХ БИОРЕСУРСОВ В 2018 – 2020 ГОДАХ**

(тыс. тонн)



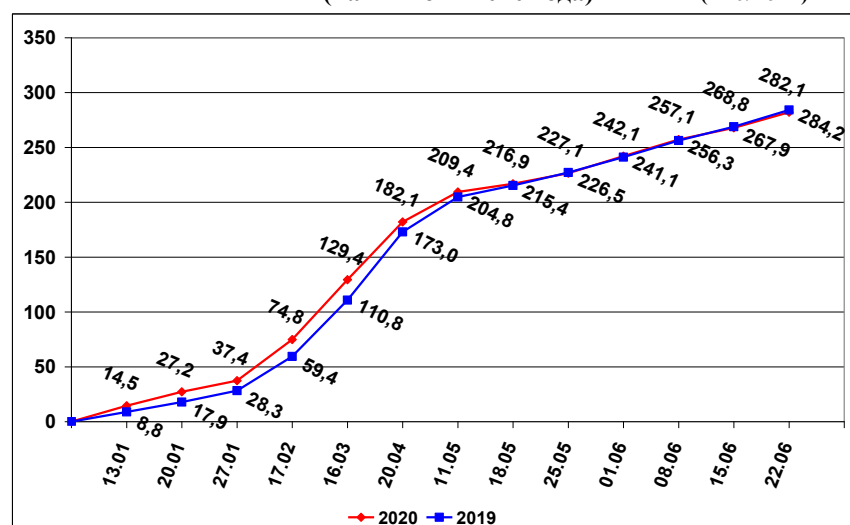
**ВЫЛОВ МИНТАЯ В 2019 И 2020 ГОДАХ**

(на 22 июня 2020 года) (тыс. тонн)



**ВЫЛОВ ТРЕСКИ В 2019 И 2020 ГОДАХ**

(на 22 июня 2020 года) (тыс. тонн)



**РЫБОПРОДУКЦИЯ, ВЫПУЩЕННАЯ ИЗ СОБСТВЕННОГО СЫРЬЯ НА РОССИЙСКИХ СУДАХ В 2018 – 2020 ГОДАХ**

(тыс. тонн)

