

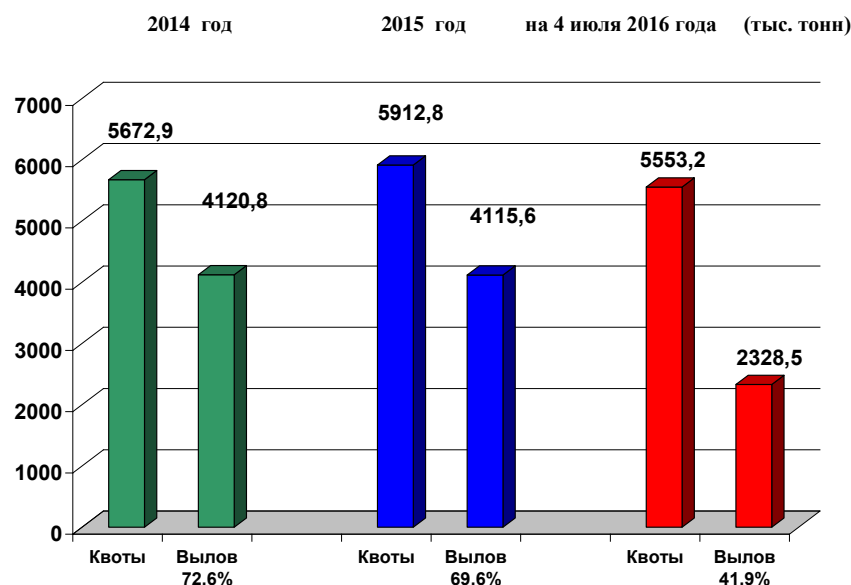
4 июля 2016 г.

## Добыча (вылов) водных биологических ресурсов российскими пользователями в отчетном году в сравнении с предыдущим годом

Общий вылов всех российских пользователей по данным Центра системы мониторинга рыболовства и связи на **4.07.2016** составил **2358,8** тыс. тонн (с учетом объема добычи (вылова) водных биоресурсов в пресноводных водных объектах в размере **30,2** тыс. тонн), что на **16,3** тыс. тонн или на **0,7%** больше уровня прошлого года.

<b>Дальневосточный бассейн.</b> Общий вылов водных биоресурсов составляет <b>1577,4</b> тыс. тонн, что больше на <b>25,3</b> тыс. тонн уровня прошлого года. На промысле <b>минтая</b> вылов составляет <b>1126,2</b> тыс. тонн, что меньше уровня прошлого года на <b>38,8</b> тыс. тонн.	<b>Азово-Черноморский бассейн.</b> Общий вылов водных биоресурсов составляет <b>51,2</b> тыс. тонн, что больше уровня прошлого года на <b>4,1</b> тыс. тонн. На промысле <b>хамсы</b> вылов составляет <b>25,0</b> тыс. тонн, что больше уровня прошлого года на <b>3,2</b> тыс. тонн. На промысле <b>тюльки</b> вылов составляет <b>7,3</b> тыс. тонн, что больше уровня прошлого года на <b>1,3</b> тыс. тонн.
<b>Северный бассейн.</b> Общий вылов составляет <b>316,0</b> тыс. тонн, что меньше уровня прошлого года на <b>5,2</b> тыс. тонн. На промысле <b>трески</b> вылов составляет <b>222,0</b> тыс. тонн, что больше уровня прошлого года на <b>1,7</b> тыс. тонн. Вылов <b>пикши</b> составил <b>72,7</b> тыс. тонн, что больше уровня прошлого года на <b>27,9</b> тыс. тонн.	<b>Каспийский бассейн.</b> Общий вылов водных биоресурсов составляет <b>20,9</b> тыс. тонн, что меньше уровня прошлого года на <b>0,1</b> тыс. тонн. На промысле <b>кильки</b> вылов составляет <b>1,0</b> тыс. тонн, что соответствует уровню прошлого года. Вылов <b>крупных и мелких пресноводных</b> составляет <b>15,5</b> тыс. тонн, что на <b>1,1</b> тыс. тонн меньше уровня прошлого года.
<b>Балтийское море.</b> Общий вылов составляет <b>46,2</b> тыс. тонн, что больше уровня прошлого года на <b>9,6</b> тыс. тонн. На промысле <b>шпрота</b> вылов составляет <b>25,8</b> тыс. тонн, что больше уровня прошлого года на <b>8,3</b> тыс. тонн. Вылов <b>сельди балтийской</b> составил <b>14,9</b> тыс. тонн, что больше уровня прошлого года <b>1,1</b> тыс. тонн.	<b>Зоны иностранных государств.</b> Освоение квот вылова водных биоресурсов в зонах иностранных государств составляет <b>202,2</b> тыс. тонн, что меньше уровня прошлого года на <b>33,7</b> тыс. тонн. <b>Конвенционные районы и открытая часть Мирового океана.</b> Освоение квот вылова водных биоресурсов в этих районах составило <b>114,6</b> тыс. тонн, что на <b>16,5</b> тыс. тонн больше уровня прошлого года.

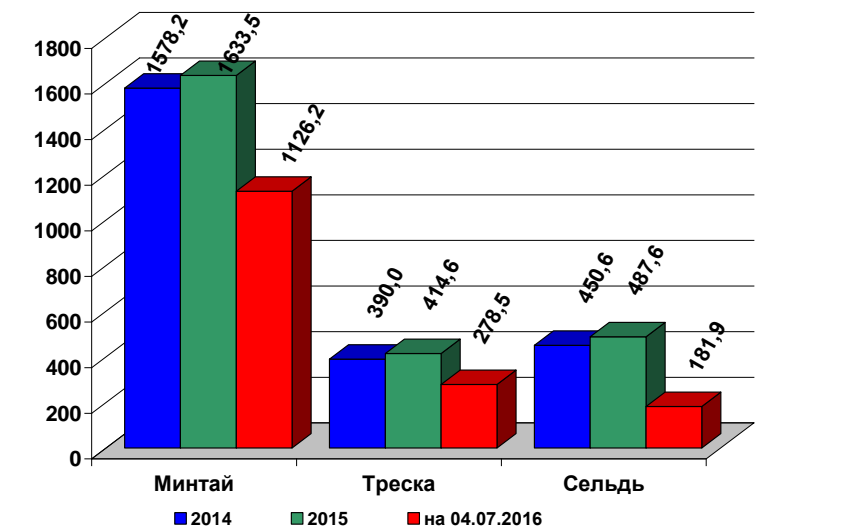
### ОСВОЕНИЕ КВОТ В 2014 – 2016 ГОДАХ



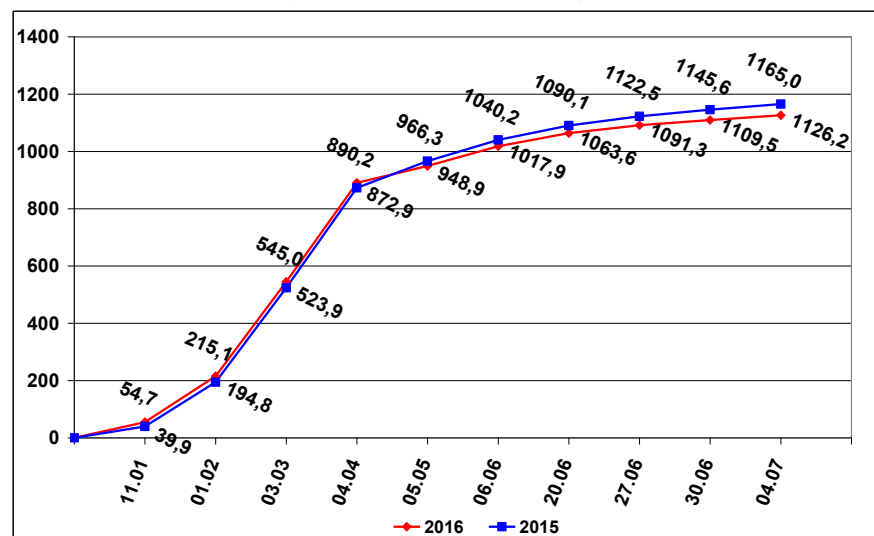
### СПРАВКА о добыче (вылове) водных биологических ресурсов российскими пользователями и доставке рыбной продукции в порты (на 4 июля 2016 года)

Вылов водных биологических ресурсов	2015 (тыс. тонн)	2016 (тыс. тонн)	2016/2015 в процентах
Вылов водных биологических ресурсов всего : в том числе:	2 312,01	2 328,51	101%
Дальневосточный бассейн	1 552,08	1 577,36	102%
Северный бассейн	321,19	316,02	98%
Западный бассейн	36,64	46,23	126%
Азово-Черноморский бассейн	47,16	51,23	109%
Волжско-Каспийский бассейн	20,97	20,88	100%
Конвенционные районы, исключительные экономические зоны иностранных государств и открытая часть Мирового океана	333,97	316,78	95%
Выработано рыбопродукции (с учетом коэффициентов переработки водных биоресурсов)	1 575,67	1 532,03	97%
Поставлено рыбопродукции в морские порты Российской Федерации	716,19	754,24	105%
Рыбопродукция на российских судах, находящихся в море (на промысле, переходе в морской порт)	225,62	204,68	91%
Поставлено рыбопродукции в порты иностранных государств (после таможенного оформления в морских портах Российской Федерации)	987,82	934,13	95%

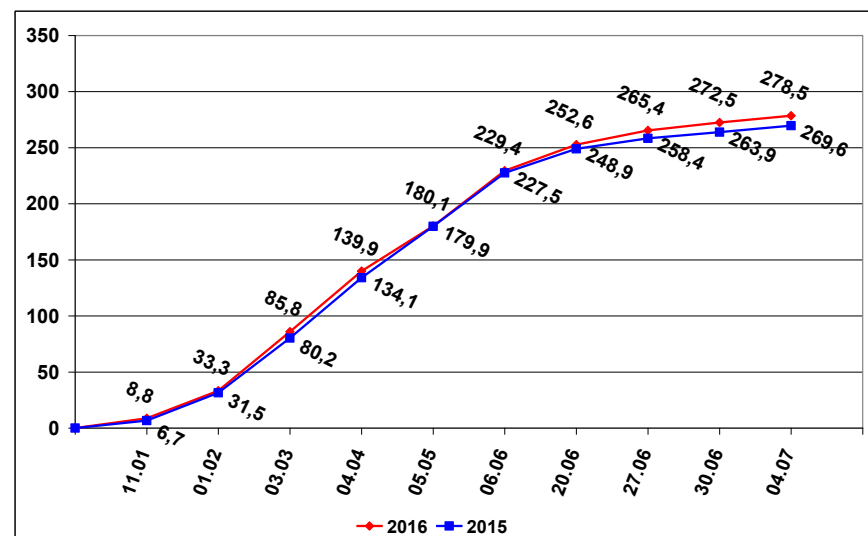
### УЛОВЫ РОССИЙСКИХ ПОЛЬЗОВАТЕЛЕЙ ОСНОВНЫХ ВИДОВ ВОДНЫХ БИОРЕСУРСОВ В 2014 – 2016 ГОДАХ (тыс. тонн)



### ВЫЛОВ МИНТАЯ В 2015 И 2016 ГОДАХ (на 4 июля 2016 года) (тыс. тонн)



### ВЫЛОВ ТРЕСКИ В 2015 И 2016 ГОДАХ (на 4 июля 2016 года) (тыс. тонн)



### РЫБОПРОДУКЦИЯ, ВЫПУЩЕННАЯ ИЗ СОБСТВЕННОГО СЫРЬЯ НА РОССИЙСКИХ СУДАХ В 2014 – 2016 ГОДАХ (тыс. тонн)

