

14 ноября 2016 г.

Добыча (вылов) водных биологических ресурсов российскими пользователями в отчетном году в сравнении с предыдущим годом

Общий вылов всех российских пользователей по данным Центра системы мониторинга рыболовства и связи на **14.11.2016** составил **4 150,9** тыс. тонн (с учетом объема добычи (вылова) водных биоресурсов в пресноводных водных объектах в размере **72,0** тыс. тонн), что на **202,9** тыс. тонн или на **5,1%** больше уровня прошлого года.

Дальневосточный бассейн. Общий вылов водных биоресурсов составляет **2 795,4** тыс. тонн, что больше на **217,7** тыс. тонн уровня прошлого года. На промысле **минтая** вылов составляет **1 559,2** тыс. тонн, что больше уровня прошлого года на **72,5** тыс. тонн.

Северный бассейн. Общий вылов составляет **506,9** тыс. тонн, что больше уровня прошлого года на **6,8** тыс. тонн. На промысле **трески** вылов составляет **351,9** тыс. тонн, что больше уровня прошлого года на **12,4** тыс. тонн. Вылов **пикши** составил **100,8** тыс. тонн, что больше уровня прошлого года на **24,3** тыс. тонн.

Балтийское море. Общий вылов составляет **66,5** тыс. тонн, что больше уровня прошлого года на **11,8** тыс. тонн. На промысле **шпрота** вылов составляет **33,0** тыс. тонн, что больше уровня прошлого года на **8,7** тыс. тонн. Вылов **сельди балтийской** составил **21,6** тыс. тонн, что больше уровня прошлого года **3,3** тыс. тонн.

Азово-Черноморский бассейн. Общий вылов водных биоресурсов составляет **82,4** тыс. тонн, что больше уровня прошлого года на **7,3** тыс. тонн. На промысле **хамсы** вылов составляет **31,8** тыс. тонн, что больше уровня прошлого года на **3,6** тыс. тонн. На промысле **тюльки** вылов составляет **7,3** тыс. тонн, что больше уровня прошлого года на **1,3** тыс. тонн.

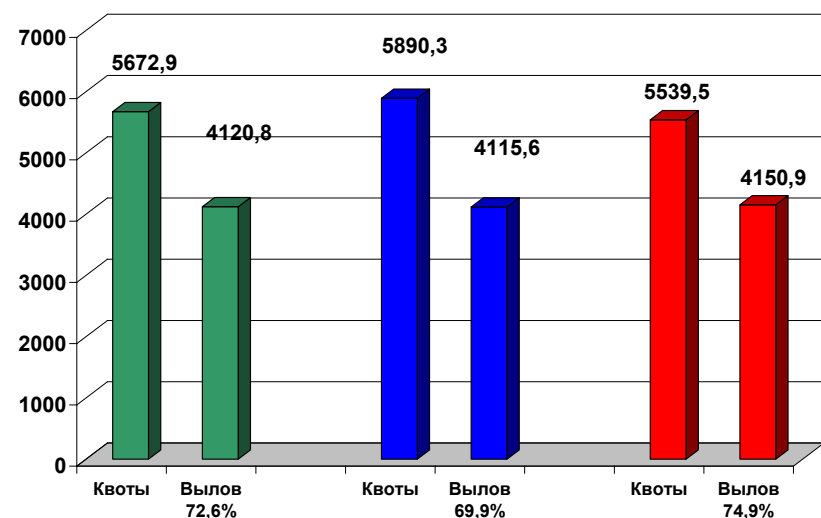
Каспийский бассейн. Общий вылов водных биоресурсов составляет **47,7** тыс. тонн, что меньше уровня прошлого года на **1,0** тыс. тонн. На промысле **кильки** вылов составляет **1,3** тыс. тонн, что больше уровня прошлого года на **0,05** тыс. тонн. Вылов **крупных и мелких пресноводных** составляет **22,5** тыс. тонн, что на **0,6** тыс. тонн меньше уровня прошлого года (с учетом гидрологической обстановки весны 2016 г.).

Зоны иностранных государств. Освоение квот вылова водных биоресурсов в зонах иностранных государств составляет **364,2** тыс. тонн, что меньше уровня прошлого года на **45,4** тыс. тонн (за счет срока начала промысла в зоне Марокко согласно двухстороннему Соглашению и направления списков судов; за счет промысла в Зоне Мавритании – в связи с тем, что суда заинтересованных судовладельцев переориентированы на промысел в зоне Марокко, в связи со снижением вылова скумбрии в зоне Гренландии по коммерческим контрактам, лемонемы в зоне Японии).

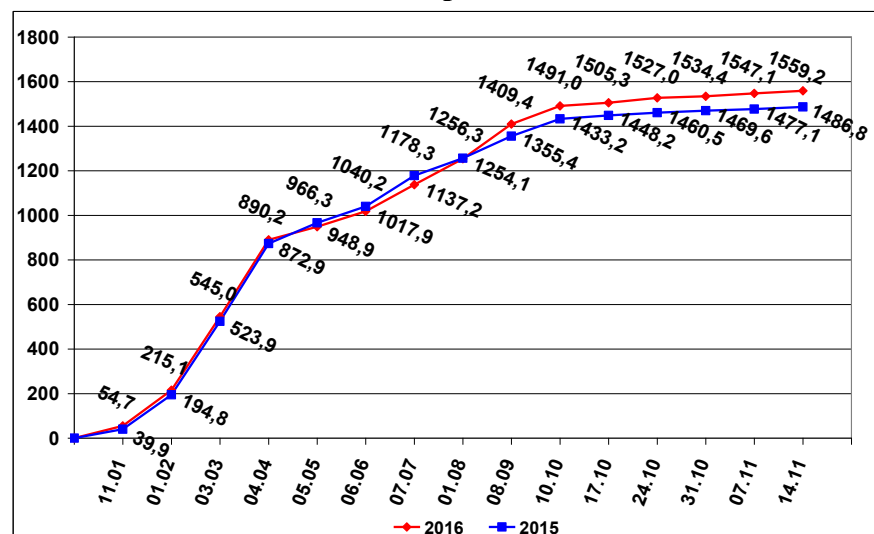
Конвенционные районы и открытая часть Мирового океана. Освоение квот вылова водных биоресурсов в этих районах составило **248,5** тыс. тонн, что на **1,5** тыс. тонн меньше уровня прошлого года (за счет промысла скумбрии в НЕАФК).

ОСВОЕНИЕ КВОТ В 2014 – 2016 ГОДАХ

2014 год 2015 год на 14 ноября 2016 года (тыс. тонн)



ВЫЛОВ МИНТАЯ В 2015 И 2016 ГОДАХ (на 14 ноября 2016 года) (тыс. тонн)

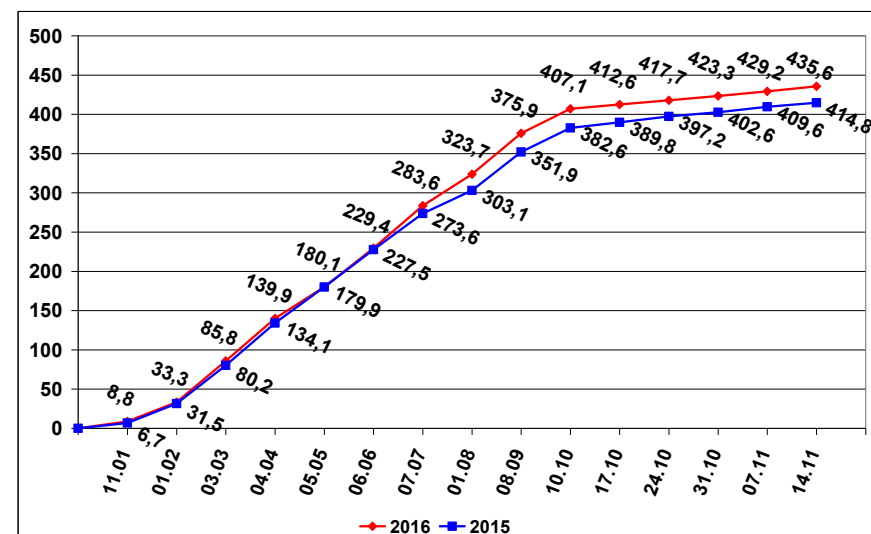


СПРАВКА

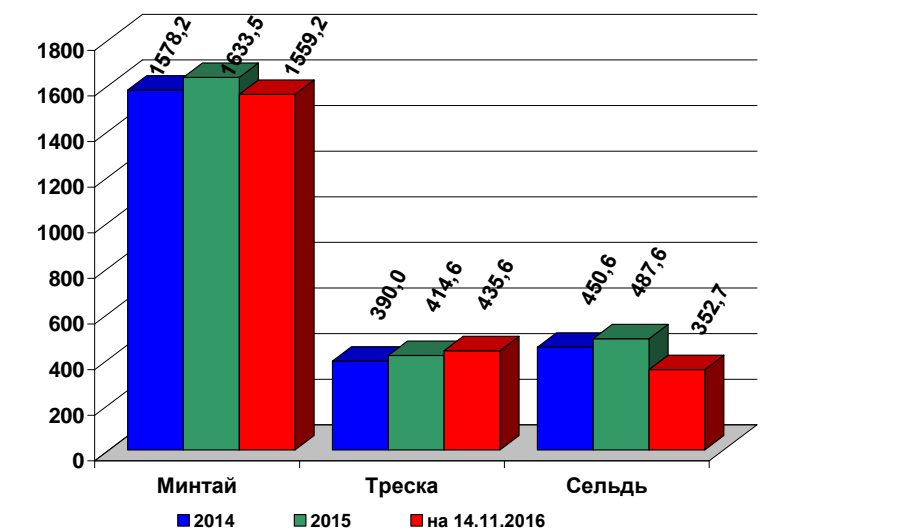
о добыче (вылове) водных биологических ресурсов российскими пользователями
и доставке рыбной продукции в порты
(на 14 ноября 2016 года)

Вылов водных биологических ресурсов	2015 (тыс. тонн)	2016 (тыс. тонн)	2016/2015 в процентах
Вылов водных биологических ресурсов всего :	3 947,97	4 150,87	105%
в том числе:			
Дальневосточный бассейн	2 577,69	2 795,39	108%
Северный бассейн	500,20	506,95	101%
Западный бассейн	54,75	66,51	121%
Азово-Черноморский бассейн	75,08	82,37	110%
Волжско-Каспийский бассейн	48,68	47,69	98%
Конвенционные районы, исключительные экономические зоны иностранных государств и открытая часть Мирового океана	659,66	612,70	93%
Выработано рыбопродукции (с учетом коэффициентов переработки водных биоресурсов)	2 514,61	2 541,81	101%
Поставлено рыбопродукции в морские порты Российской Федерации	1 313,20	1 304,41	99%
Рыбопродукция на российских судах, находящихся в море (на промысле, переходе в морской порт)	210,19	215,76	103%
Поставлено рыбопродукции в порты иностранных государств (после таможенного оформления в морских портах Российской Федерации)	1 533,99	1 622,60	106%

ВЫЛОВ ТРЕСКИ В 2015 И 2016 ГОДАХ (на 14 ноября 2016 года) (тыс. тонн)



УЛОВЫ РОССИЙСКИХ ПОЛЬЗОВАТЕЛЕЙ ОСНОВНЫХ ВИДОВ ВОДНЫХ БИОРЕСУРСОВ В 2014 – 2016 ГОДАХ (тыс. тонн)



РЫБОПРОДУКЦИЯ, ВЫПУЩЕННАЯ ИЗ СОБСТВЕННОГО СЫРЬЯ НА РОССИЙСКИХ СУДАХ В 2014 – 2016 ГОДАХ (тыс. тонн)

