

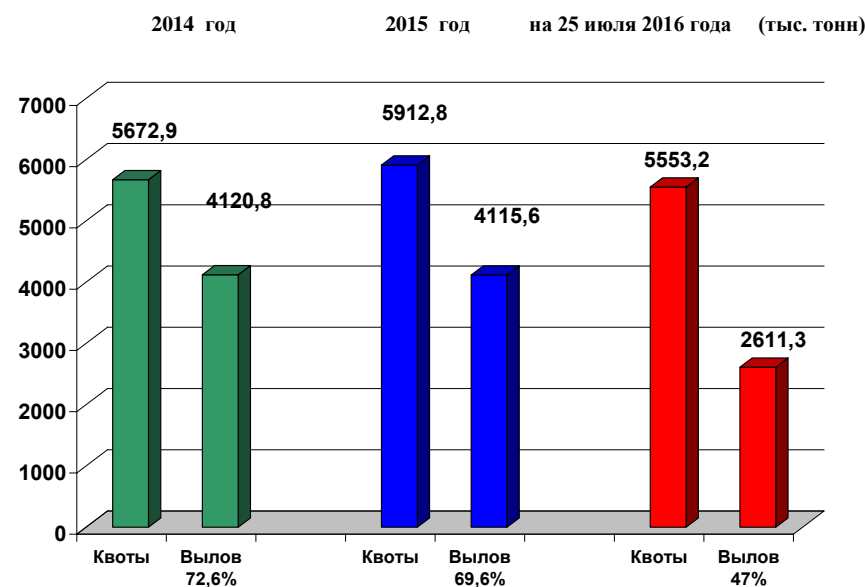
25 июля 2016 г.

## Добыча (вылов) водных биологических ресурсов российскими пользователями в отчетном году в сравнении с предыдущим годом

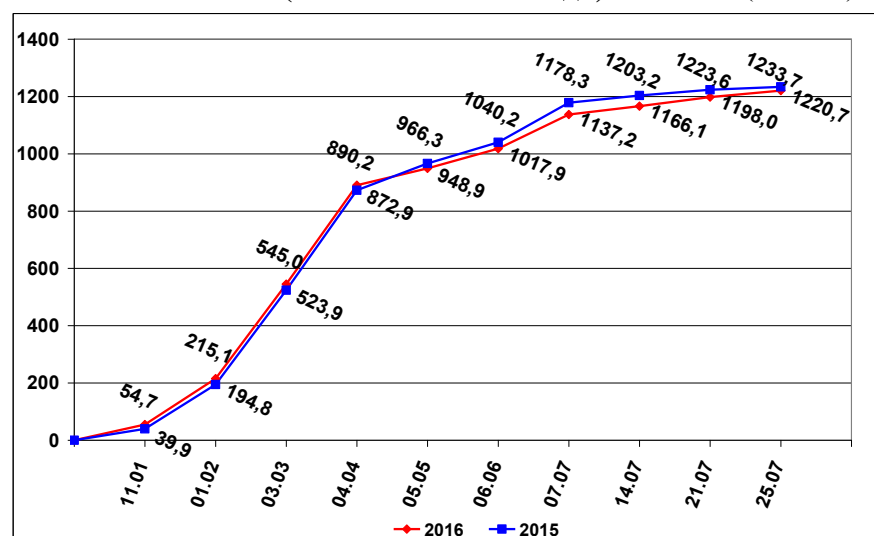
Общий вылов всех российских пользователей по данным Центра системы мониторинга рыболовства и связи на **25.07.2016** составил **2653,7** тыс. тонн (с учетом объема добычи (вылова) водных биоресурсов в пресноводных водных объектах в размере **42,4** тыс. тонн), что на **61,5** тыс. тонн или на **2,4%** больше уровня прошлого года.

<b>Дальневосточный бассейн.</b> Общий вылов водных биоресурсов составляет <b>1763,9</b> тыс. тонн, что больше на <b>60,7</b> тыс. тонн уровня прошлого года. На промысле <b>минтая</b> вылов составляет <b>1220,7</b> тыс. тонн, что меньше уровня прошлого года на <b>13,0</b> тыс. тонн.	<b>Азово-Черноморский бассейн.</b> Общий вылов водных биоресурсов составляет <b>57,2</b> тыс. тонн, что больше уровня прошлого года на <b>5,8</b> тыс. тонн. На промысле <b>хамсы</b> вылов составляет <b>25,0</b> тыс. тонн, что больше уровня прошлого года на <b>3,2</b> тыс. тонн. На промысле <b>тюльки</b> вылов составляет <b>7,3</b> тыс. тонн, что больше уровня прошлого года на <b>1,3</b> тыс. тонн.
<b>Северный бассейн.</b> Общий вылов составляет <b>355,8</b> тыс. тонн, что больше уровня прошлого года на <b>6,1</b> тыс. тонн. На промысле <b>трески</b> вылов составляет <b>251,5</b> тыс. тонн, что больше уровня прошлого года на <b>10,0</b> тыс. тонн. Вылов <b>пикши</b> составил <b>78,5</b> тыс. тонн, что больше уровня прошлого года на <b>28,4</b> тыс. тонн.	<b>Каспийский бассейн.</b> Общий вылов водных биоресурсов составляет <b>21,0</b> тыс. тонн, что соответствует уровню прошлого года. На промысле <b>кильки</b> вылов составляет <b>1,0</b> тыс. тонн, что соответствует уровню прошлого года. Вылов <b>крупных и мелких пресноводных</b> составляет <b>15,6</b> тыс. тонн, что на <b>1,1</b> тыс. тонн меньше уровня прошлого года.
<b>Балтийское море.</b> Общий вылов составляет <b>48,7</b> тыс. тонн, что больше уровня прошлого года на <b>10,6</b> тыс. тонн. На промысле <b>шпрота</b> вылов составляет <b>26,2</b> тыс. тонн, что больше уровня прошлого года на <b>8,2</b> тыс. тонн. Вылов <b>сельди балтийской</b> составил <b>16,3</b> тыс. тонн, что больше уровня прошлого года <b>1,7</b> тыс. тонн.	<b>Зоны иностранных государств.</b> Освоение квот вылова водных биоресурсов в зонах иностранных государств составляет <b>235,1</b> тыс. тонн, что меньше уровня прошлого года на <b>20,3</b> тыс. тонн. <b>Конвенционные районы и открытая часть Мирового океана.</b> Освоение квот вылова водных биоресурсов в этих районах составило <b>129,7</b> тыс. тонн, что на <b>7,1</b> тыс. тонн меньше уровня прошлого года.

### ОСВОЕНИЕ КВОТ В 2014 – 2016 ГОДАХ



### ВЫЛОВ МИНТАЯ В 2015 И 2016 ГОДАХ (на 25 июля 2016 года) (тыс. тонн)

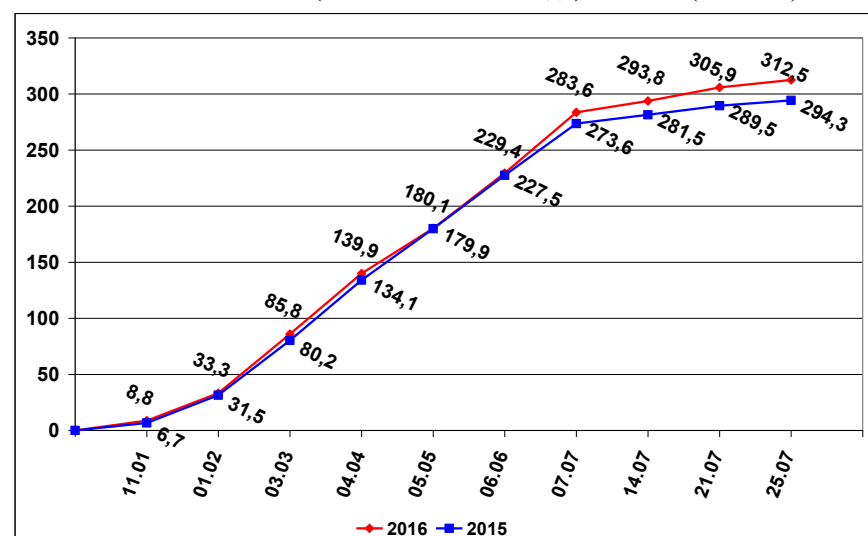


### СПРАВКА

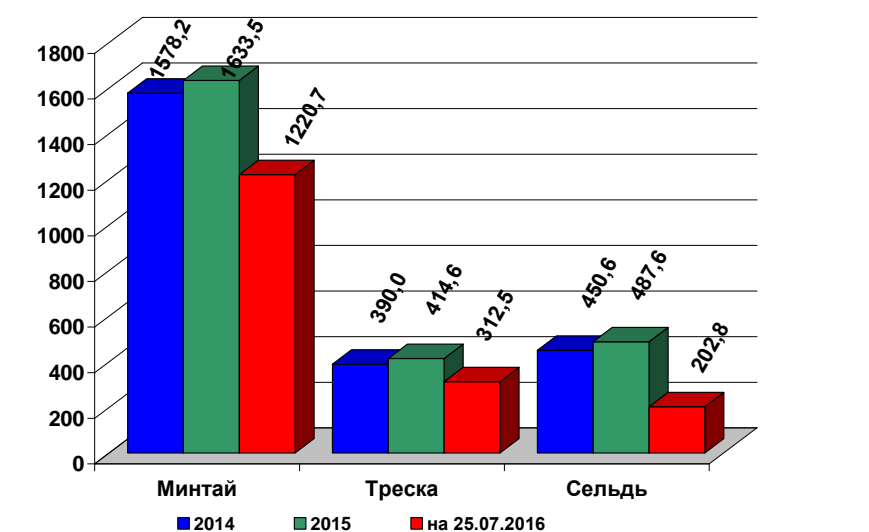
о добыче (вылове) водных биологических ресурсов российскими пользователями  
и доставке рыбной продукции в порты  
(на 25 июля 2016 года)

Вылов водных биологических ресурсов	2015 (тыс. тонн)	2016 (тыс. тонн)	2016/2015 в процентах
Вылов водных биологических ресурсов всего :	2 555,58	2 611,26	102%
в том числе:			
Дальневосточный бассейн	1 703,22	1 763,93	104%
Северный бассейн	349,69	355,76	102%
Западный бассейн	38,06	48,68	128%
Азово-Черноморский бассейн	51,42	57,17	111%
Волжско-Каспийский бассейн	21,00	20,95	100%
Конвенционные районы, исключительные экономические зоны иностранных государств и открытая часть Мирового океана	392,20	364,77	93%
Выработано рыбопродукции (с учетом коэффициентов переработки водных биоресурсов)	1 763,89	1 727,02	98%
Поставлено рыбопродукции в морские порты Российской Федерации	794,45	846,72	107%
Рыбопродукция на российских судах, находящихся в море (на промысле, переходе в морской порт)	253,18	281,98	111%
Поставлено рыбопродукции в порты иностранных государств (после таможенного оформления в морских портах Российской Федерации)	1 102,90	1 018,81	92%

### ВЫЛОВ ТРЕСКИ В 2015 И 2016 ГОДАХ (на 25 июля 2016 года) (тыс. тонн)



### УЛОВЫ РОССИЙСКИХ ПОЛЬЗОВАТЕЛЕЙ ОСНОВНЫХ ВИДОВ ВОДНЫХ БИОРЕСУРСОВ В 2014 – 2016 ГОДАХ (тыс. тонн)



### РЫБОПРОДУКЦИЯ, ВЫПУЩЕННАЯ ИЗ СОБСТВЕННОГО СЫРЬЯ НА РОССИЙСКИХ СУДАХ В 2014 – 2016 ГОДАХ (тыс. тонн)

