

2 августа 2021 г.

## Добыча (вылов) водных биологических ресурсов российскими пользователями в отчетном году в сравнении с предыдущим годом

Согласно данным отраслевой системы мониторинга общий объем добычи (вылова) водных биоресурсов всеми российскими пользователями по состоянию на 2 августа 2021 г. составил **3011,60** тыс. тонн (в том числе во внутренних водных объектах – **44,28** тыс. тонн), что на **68,52** тыс. тонн или на **2,2% меньше** уровня 2020 года.

**Дальневосточный рыбохозяйственный бассейн.** Общий объем добычи (вылова) водных биоресурсов составил **2152,94** тыс. тонн, что на **63,47** тыс. тонн или на **2,86% меньше** уровня 2020 года. На промысле **минтая** вылов составил **1223,80** тыс. тонн, что на **195,98** тыс. тонн **меньше** уровня 2020 года, на промысле **трески** вылов составил **119,67** тыс. тонн, что на **3,65** тыс. тонн **меньше** уровня 2020 года, на промысле **сельди** вылов составил **203,47** тыс. тонн, что на **64,29** тыс. тонн **больше** уровня 2020 года. Объем добычи (вылова) тихоокеанских лососей превысил **317,60** тыс. тонн, что на **196,86** тыс. тонн или на **163,04% больше** уровня 2020 года и на **1,59** тыс. тонн или на **0,50% меньше** уровня нечетного 2019 года.

**Азово-Черноморский рыбохозяйственный бассейн.** Общий объем добычи (вылова) водных биоресурсов составил **37,51** тыс. тонн, что на **3,59** тыс. тонн или на **8,74% меньше** уровня 2020 года. На промысле **хамсы** вылов составил **13,54** тыс. тонн, что на **5,88** тыс. тонн **меньше** уровня 2020 года. Вылов **тюльки** составил **2,34** тыс. тонн, что на **0,23** тыс. тонн **больше** уровня 2020 года.

**Северный рыбохозяйственный бассейн.** Общий объем добычи (вылова) водных биоресурсов составил **339,95** тыс. тонн, что на **14,73** тыс. тонн или на **4,53% больше** уровня 2020 года. На промысле **трески** вылов составил **241,29** тыс. тонн, что на **22,78** тыс. тонн **больше** уровня 2020 года. Вылов **пикши** составил **51,56** тыс. тонн, что на **0,88** тыс. тонн **больше** уровня 2020 года.

**Волжско-Каспийский рыбохозяйственный бассейн.** Общий объем добычи (вылова) водных биоресурсов составил **55,57** тыс. тонн, что на **16,11** тыс. тонн или на **40,81% больше** уровня 2020 года. Объем добычи (вылова) **кильки** составил **20,12** тыс. тонн, что на **15,12** тыс. тонн **больше** уровня 2020 года. Вылов **частиковых видов рыб** составил **14,82** тыс. тонн, что на **0,18** тыс. тонн **больше** уровня 2020 года.

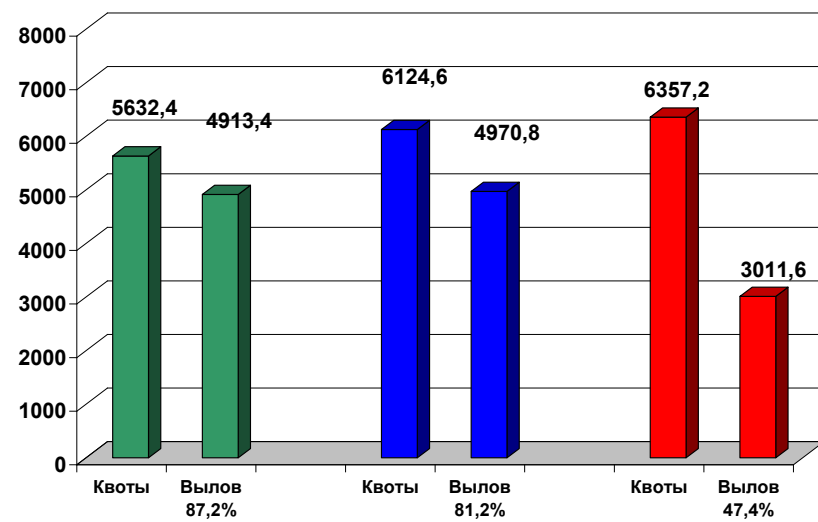
**Западный рыбохозяйственный бассейн.** Общий объем добычи (вылова) водных биоресурсов составил **56,44** тыс. тонн, что на **3,25** тыс. тонн или на **5,44% меньше** уровня 2020 года. На промысле **шпрота** вылов составил **34,51** тыс. тонн, что на **2,89** тыс. тонн **меньше** уровня 2020 года. Вылов **сельди балтийской** составил **17,15** тыс. тонн, что на **1,09** тыс. тонн **больше** уровня 2020 года.

**Зоны иностранных государств.** Общий объем добычи (вылова) водных биоресурсов в зонах иностранных государств составил **192,1** тыс. тонн, что на **43,1** тыс. тонн или на **18,3% меньше** уровня соответствующего периода 2020 года.

**Конвенционные районы и открытая часть Мирового океана.** Объем добычи (вылова) водных биоресурсов в этих районах составил **157,8** тыс. тонн, что на **11,2** тыс. тонн или на **7,6% больше** уровня соответствующего периода 2020 года.

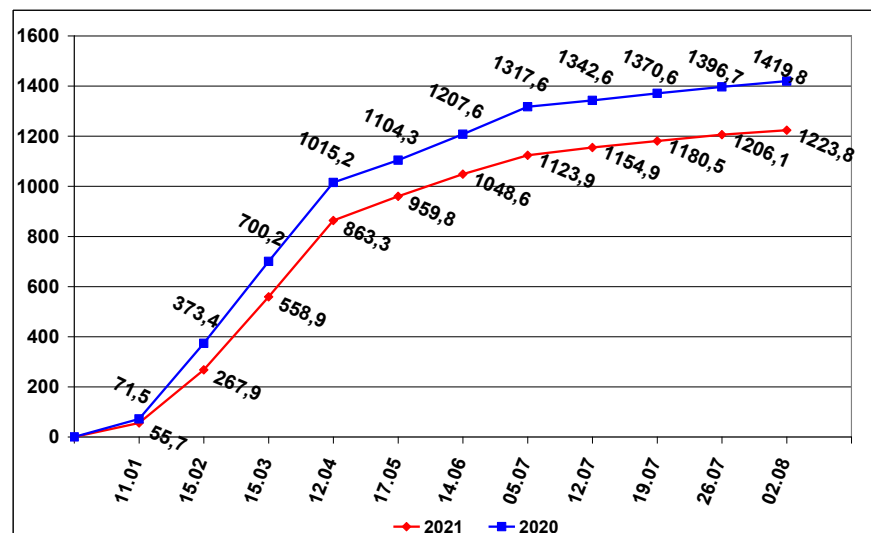
### ОСВОЕНИЕ КВОТ В 2019 – 2021 ГОДАХ

2019 год      2020 год      на 2 августа 2021 года      (тыс. тонн)



### ВЫЛОВ МИНТАЯ В 2020 И 2021 ГОДАХ

(на 2 августа 2021 года)      (тыс. тонн)



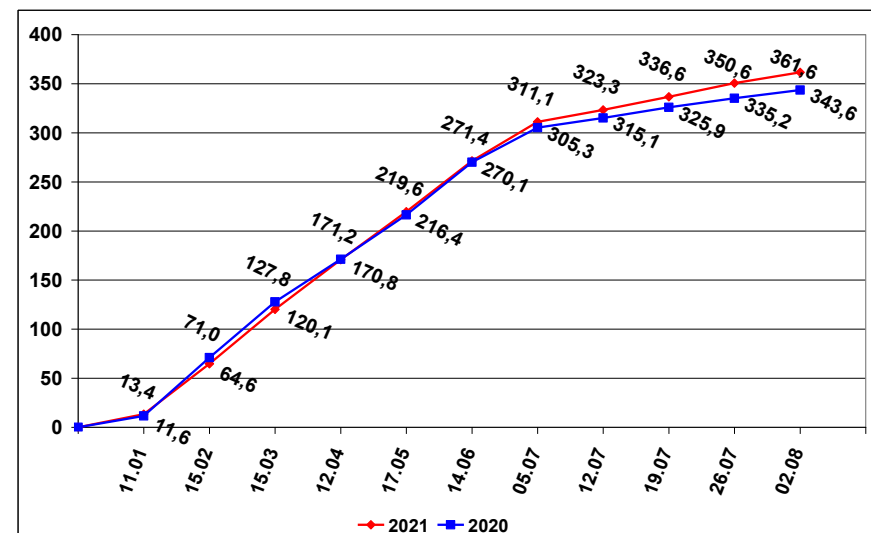
### СПРАВКА

о добыче (вылове) водных биологических ресурсов российскими пользователями и доставке рыбной продукции в порты (на 2 августа 2021 года)

Вылов водных биологических ресурсов	2020 (тыс. тонн)	2021 (тыс. тонн)	2021/2020 в процентах
Вылов водных биологических ресурсов всего : в том числе:	3 080,12	3 011,60	98%
Дальневосточный бассейн	2 216,42	2 152,94	97%
Северный бассейн	325,23	339,95	105%
Западный бассейн	59,69	56,44	95%
Азово-Черноморский бассейн	41,10	37,51	91%
Волжско-Каспийский бассейн	39,47	55,57	141%
Конвенционные районы, исключительные экономические зоны иностранных государств и открытая часть Мирового океана	381,73	349,83	92%
Выработано рыбопродукции (с учетом коэффициентов переработки водных биоресурсов)	1 847,49	1 708,08	92%
Поставлено рыбопродукции в морские порты Российской Федерации	875,23	1 173,31	134%
Рыбопродукция на российских судах, находящихся в море (на промысле, переходе в морской порт)	274,15	350,73	128%
Поставлено рыбопродукции в порты иностранных государств (после таможенного оформления в морских портах Российской Федерации)	1 305,47	943,03	72%

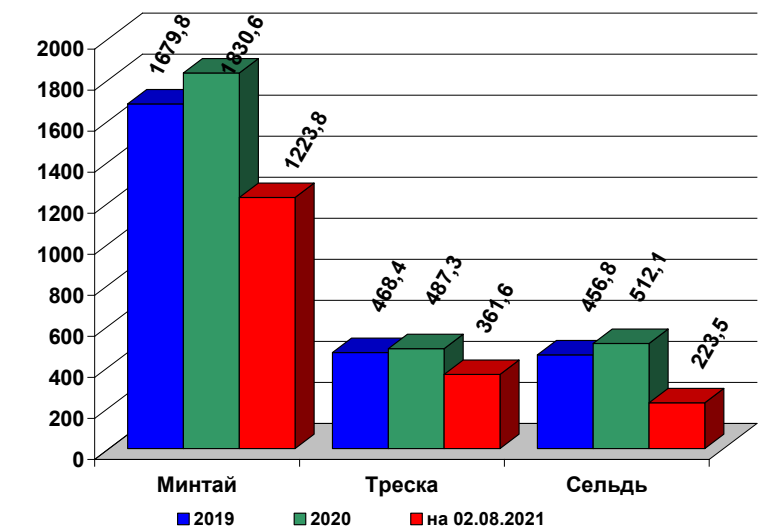
### ВЫЛОВ ТРЕСКИ В 2020 И 2021 ГОДАХ

(на 2 августа 2021 года)      (тыс. тонн)



### УЛОВЫ РОССИЙСКИХ ПОЛЬЗОВАТЕЛЕЙ ОСНОВНЫХ ВИДОВ ВОДНЫХ БИОРЕСУРСОВ В 2019 – 2021 ГОДАХ

(тыс. тонн)



### РЫБОПРОДУКЦИЯ, ВЫПУЩЕННАЯ ИЗ СОБСТВЕННОГО СЫРЬЯ НА РОССИЙСКИХ СУДАХ В 2019 – 2021 ГОДАХ

(тыс. тонн)

