

26 июля 2021 г.

Добыча (вылов) водных биологических ресурсов российскими пользователями в отчетном году в сравнении с предыдущим годом

Согласно данным отраслевой системы мониторинга общий объем добычи (вылова) водных биоресурсов всеми российскими пользователями по состоянию на **26 июля 2021 г.** составил **2821,54** тыс. тонн (в том числе во внутренних водных объектах – **44,28** тыс. тонн), что на **139,42** тыс. тонн или на **4,7% меньше** уровня 2020 года.

Дальневосточный рыбохозяйственный бассейн. Общий объем добычи (вылова) водных биоресурсов составил **1992,49** тыс. тонн, что на **131,35** тыс. тонн или на **6,18% меньше** уровня 2020 года. На промысле **минтая** вылов составил **1206,08** тыс. тонн, что на **190,61** тыс. тонн **меньше** уровня 2020 года, на промысле **трески** вылов составил **117,55** тыс. тонн, что на **3,13** тыс. тонн **меньше** уровня 2020 года, на промысле **сельди** вылов составил **194,95** тыс. тонн, что на **59,99** тыс. тонн **больше** уровня 2020 года. Объем добычи (вылова) тихоокеанских лососей составил **198,97** тыс. тонн, что на **121,57** тыс. тонн или на **157,1% больше** уровня 2020 года и на **2,54** тыс. тонн или на **1,26% меньше** уровня нечетного 2019 года.

Азово-Черноморский рыбохозяйственный бассейн. Общий объем добычи (вылова) водных биоресурсов составил **35,61** тыс. тонн, что на **3,93** тыс. тонн или на **9,94% меньше** уровня 2020 года. На промысле **хамсы** вылов составил **13,54** тыс. тонн, что на **5,88** тыс. тонн **меньше** уровня 2020 года. Вылов **тюльки** составил **2,34** тыс. тонн, что на **0,23** тыс. тонн **больше** уровня 2020 года.

Северный рыбохозяйственный бассейн. Общий объем добычи (вылова) водных биоресурсов составил **327,48** тыс. тонн, что на **12,40** тыс. тонн или на **3,94% больше** уровня 2020 года. На промысле **трески** вылов составил **232,41** тыс. тонн, что на **19,65** тыс. тонн **больше** уровня 2020 года. Вылов **пикши** составил **49,47** тыс. тонн, что на **0,65** тыс. тонн **больше** уровня 2020 года.

Волжско-Каспийский рыбохозяйственный бассейн. Общий объем добычи (вылова) водных биоресурсов составил **55,55** тыс. тонн, что на **16,33** тыс. тонн или на **41,62% больше** уровня 2020 года. Объем добычи (вылова) **кильки** составил **20,12** тыс. тонн, что на **15,20** тыс. тонн **больше** уровня 2020 года. Вылов **частиковых видов рыб** составил **14,82** тыс. тонн, что на **0,25** тыс. тонн **больше** уровня 2020 года.

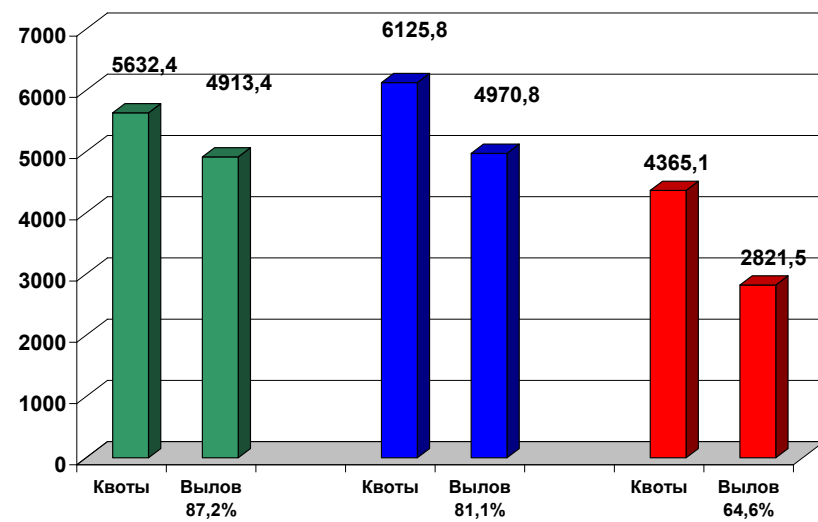
Западный рыбохозяйственный бассейн. Общий объем добычи (вылова) водных биоресурсов составил **56,32** тыс. тонн, что на **2,99** тыс. тонн или на **5,03% меньше** уровня 2020 года. На промысле **шпрота** вылов составил **34,49** тыс. тонн, что на **2,89** тыс. тонн **меньше** уровня 2020 года. Вылов **сельди балтийской** составил **17,05** тыс. тонн, что на **1,34** тыс. тонн **больше** уровня 2020 года.

Зоны иностранных государств. Общий объем добычи (вылова) водных биоресурсов в зонах иностранных государств составил **186,7** тыс. тонн, что на **46,7** тыс. тонн или на **20,0% меньше** уровня соответствующего периода 2020 года.

Конвенционные районы и открытая часть Мирового океана. Объем добычи (вылова) водных биоресурсов в этих районах составил **148,1** тыс. тонн, что на **14,0** тыс. тонн или на **10,4% больше** уровня соответствующего периода 2020 года.

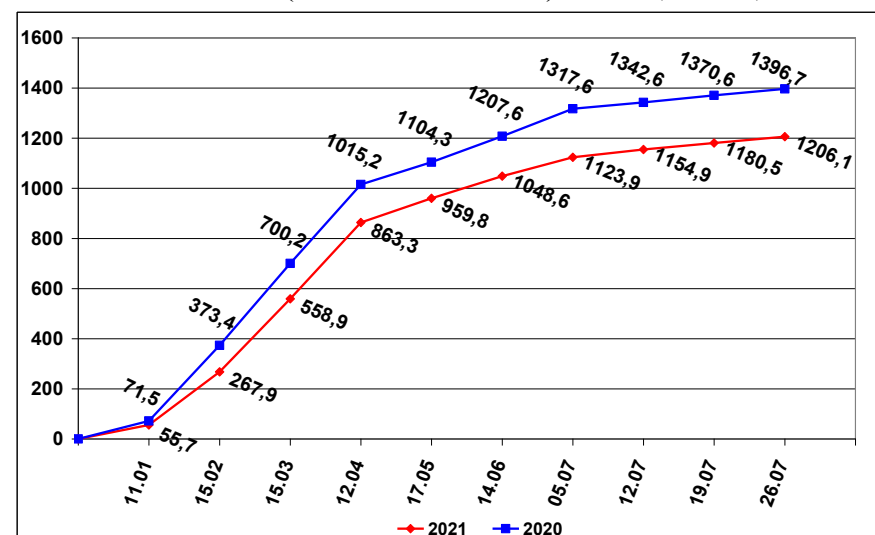
ОСВОЕНИЕ КВОТ В 2019 – 2021 ГОДАХ

2019 год 2020 год на 26 июля 2021 года (тыс. тонн)



ВЫЛОВ МИНТАЯ В 2020 И 2021 ГОДАХ

(на 26 июля 2021 года) (тыс. тонн)



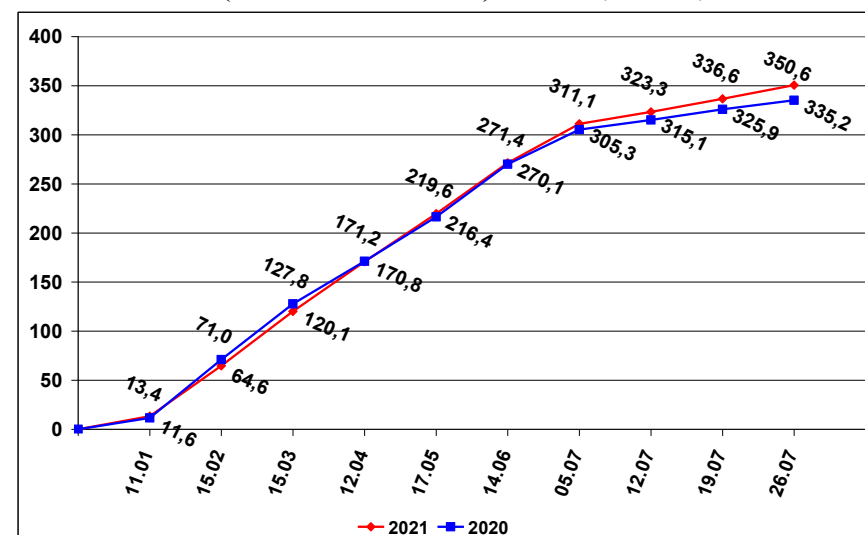
СПРАВКА

о добыче (вылове) водных биологических ресурсов российскими пользователями и доставке рыбной продукции в порты (на 26 июля 2021 года)

Вылов водных биологических ресурсов	2020 (тыс. тонн)	2021 (тыс. тонн)	2021/2020 в процентах
Вылов водных биологических ресурсов всего : в том числе:	2 960,96	2 821,54	95%
Дальневосточный бассейн	2 123,84	1 992,49	94%
Северный бассейн	315,07	327,47	104%
Западный бассейн	59,31	56,32	95%
Азово-Черноморский бассейн	39,54	35,61	90%
Волжско-Каспийский бассейн	39,22	55,55	142%
Конвенционные районы, исключительные экономические зоны иностранных государств и открытая часть Мирового океана	367,48	334,73	91%
Выработано рыбопродукции (с учетом коэффициентов переработки водных биоресурсов)	1 791,88	1 628,30	91%
Поставлено рыбопродукции в морские порты Российской Федерации	844,37	1 134,86	134%
Рыбопродукция на российских судах, находящихся в море (на промысле, переходе в морской порт)	283,54	324,81	115%
Поставлено рыбопродукции в порты иностранных государств (после таможенного оформления в морских портах Российской Федерации)	1 275,00	908,69	71%

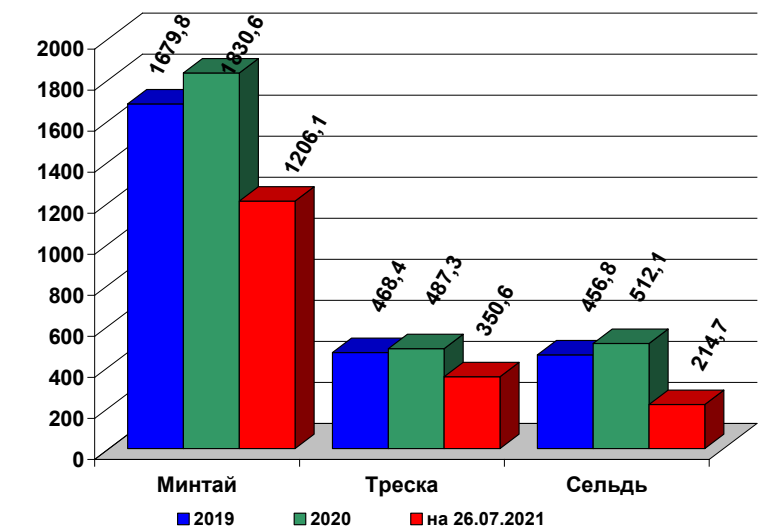
ВЫЛОВ ТРЕСКИ В 2020 И 2021 ГОДАХ

(на 26 июля 2021 года) (тыс. тонн)



УЛОВЫ РОССИЙСКИХ ПОЛЬЗОВАТЕЛЕЙ ОСНОВНЫХ ВИДОВ ВОДНЫХ БИОРЕСУРСОВ В 2019 – 2021 ГОДАХ

(тыс. тонн)



РЫБОПРОДУКЦИЯ, ВЫПУЩЕННАЯ ИЗ СОБСТВЕННОГО СЫРЬЯ НА РОССИЙСКИХ СУДАХ В 2019 – 2021 ГОДАХ

(тыс. тонн)

