

6 декабря 2021 г.

Добыча (вылов) водных биологических ресурсов российскими пользователями в отчетном году в сравнении с предыдущим годом

Согласно данным отраслевой системы мониторинга общий объем добычи (вылова) водных биоресурсов всеми российскими пользователями по состоянию на 6 декабря 2021 г. составил **4720,89** тыс. тонн (в том числе во внутренних водных объектах **92,22** тыс. тонн), что на **29,48** тыс. тонн или на **0,6%** больше уровня 2020 года.

Дальневосточный рыбохозяйственный бассейн. Общий объем добычи (вылова) водных биоресурсов составил **3364,50** тыс. тонн, что на **35,82** тыс. тонн или на **1,05%** меньше уровня 2020 года. На промысле минтая вылов составил **1622,34** тыс. тонн, что на **131,06** тыс. тонн меньше уровня 2020 года, трески - **160,56** тыс. тонн, что на **2,56** тыс. тонн меньше уровня 2020 года, сельди - **364,18** тыс. тонн, что на **19,89** тыс. тонн больше уровня 2020 года, пелагических объектов рыболовства - **308,3** тыс. тонн, что на **51,3** тыс. тонн меньше уровня 2020 года, в том числе сардины иваси - **244,2** тыс. тонн, что на **68,6** тыс. тонн меньше уровня 2020 года, скумбрии - **63,5** тыс. тонн, что на **17,5** тыс. тонн больше уровня 2020 года.

Объем добычи (вылова) тихоокеанских лососей превысил **538,89** тыс. тонн, что на **239,05** тыс. тонн или на **79,72%** превышает уровень 2020 года и на **40,85** тыс. тонн или на **8,20%** больше уровня нечетного 2019 года.

Северный рыбохозяйственный бассейн. Общий объем добычи (вылова) водных биоресурсов составил **501,11** тыс. тонн, что на **28,10** тыс. тонн или на **5,94%** больше уровня 2020 года. На промысле трески вылов составил **321,69** тыс. тонн, что на **29,79** тыс. тонн больше уровня 2020 года, пикши - **91,18** тыс. тонн, что на **7,78** тыс. тонн больше уровня 2020 года.

Западный рыбохозяйственный бассейн. Общий объем добычи (вылова) водных биоресурсов составил **70,84** тыс. тонн, что на **6,14** тыс. тонн или на **7,98%** меньше уровня 2020 года. На промысле шпрота вылов составил **38,98** тыс. тонн, что на **3,66** тыс. тонн меньше уровня 2020 года, сельди балтийской - **21,08** тыс. тонн, что на **1,69** тыс. тонн меньше уровня прошлого года.

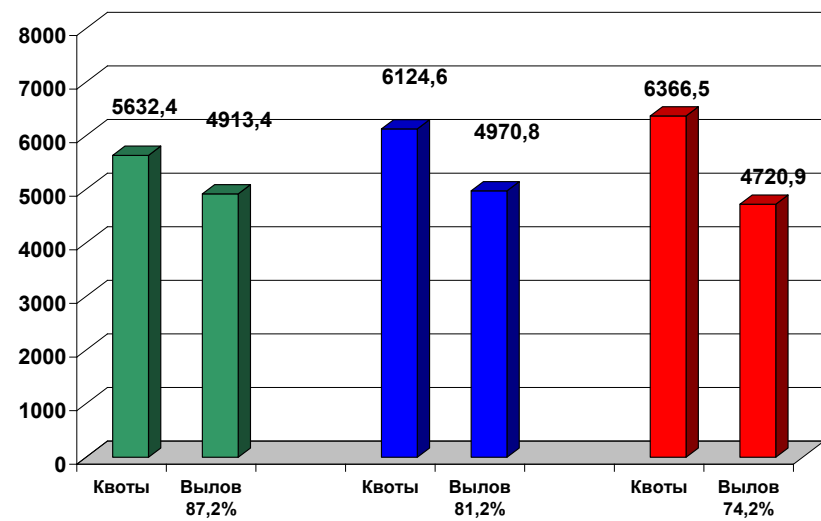
Азово-Черноморский рыбохозяйственный бассейн. Общий объем добычи (вылова) водных биоресурсов составил **57,82** тыс. тонн, что на **3,56** тыс. тонн или на **5,80%** меньше уровня 2020 года. На промысле хамсы вылов составил **19,51** тыс. тонн, что на **6,89** тыс. тонн меньше уровня 2020 года, шпрота - **21,12** тыс. тонн, что на **2,84** тыс. тонн больше прошлогоднего уровня.

Волжско-Каспийский рыбохозяйственный бассейн. Общий объем добычи (вылова) водных биоресурсов составил **86,39** тыс. тонн, что на **16,83** тыс. тонн или на **24,19%** больше уровня 2020 года. Объем добычи (вылова) кильки составил **28,08** тыс. тонн, что на **16,62** тыс. тонн больше уровня 2020 года. Вылов частиковых видов рыб составил **24,78** тыс. тонн, что на **0,22** тыс. тонн меньше уровня 2020 года.

Зоны иностранных государств. Общий объем добычи (вылова) водных биоресурсов в зонах иностранных государств составил **346,5** тыс. тонн, что на **67,1** тыс. тонн или на **24 %** выше уровня соответствующего периода 2020 года. **Конвенционные районы и открытая часть Мирового океана.** Объем добычи (вылова) водных биоресурсов в этих районах составил **245,3** тыс. тонн, что на **41,1** тыс. тонн или на **14,4 %** ниже уровня соответствующего периода 2020 года.

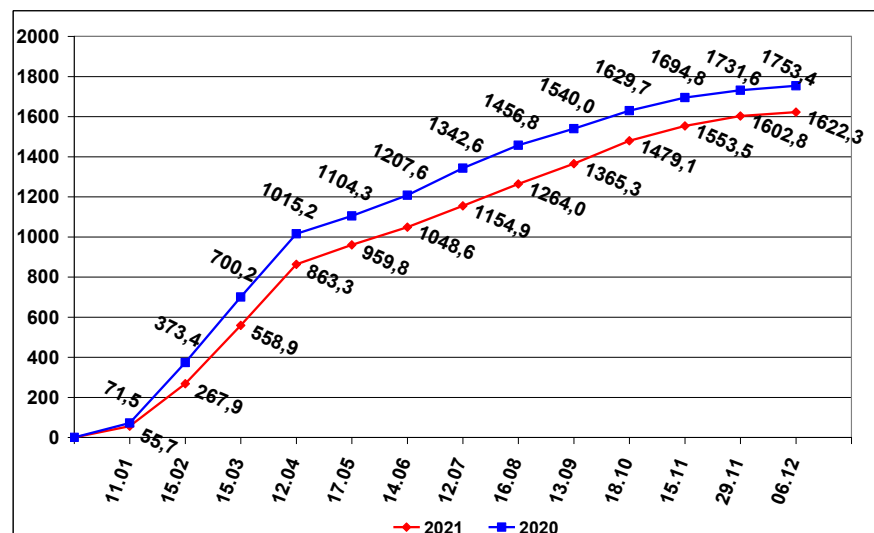
ОСВОЕНИЕ КВОТ В 2019 – 2021 ГОДАХ

2019 год 2020 год на 6 декабря 2021 года (тыс. тонн)



ВЫЛОВ МИНТАЯ В 2020 И 2021 ГОДАХ

(на 6 декабря 2021 года) (тыс. тонн)



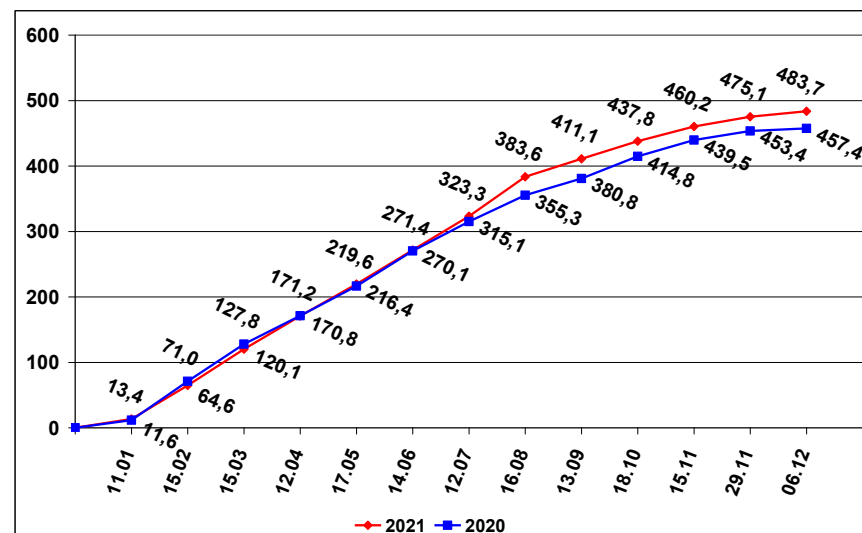
СПРАВКА

о добыче (вылове) водных биологических ресурсов российскими пользователями и доставке рыбной продукции в порты (на 6 декабря 2021 года)

Вылов водных биологических ресурсов	2020 (тыс. тонн)	2021 (тыс. тонн)	2021/2020 в процентах
Вылов водных биологических ресурсов всего :	4 691,41	4 720,89	101%
в том числе:			
Дальневосточный бассейн	3 400,33	3 364,50	99%
Северный бассейн	473,01	501,11	106%
Западный бассейн	76,98	70,84	92%
Азово-Черноморский бассейн	61,37	57,82	94%
Волжско-Каспийский бассейн	69,56	86,39	124%
Конвенционные районы, исключительные экономические зоны иностранных государств и открытая часть Мирового океана	565,78	591,80	105%
Выработано рыбопродукции (с учетом коэффициентов переработки водных биоресурсов)	2 820,59	2 703,35	96%
Поставлено рыбопродукции в морские порты Российской Федерации	1 432,51	2 016,74	141%
Рыбопродукция на российских судах, находящихся в море (на промысле, переходе в морской порт)	316,68	282,61	89%
Поставлено рыбопродукции в порты иностранных государств (после таможенного оформления в морских портах Российской Федерации)	2 106,62	1 580,58	75%

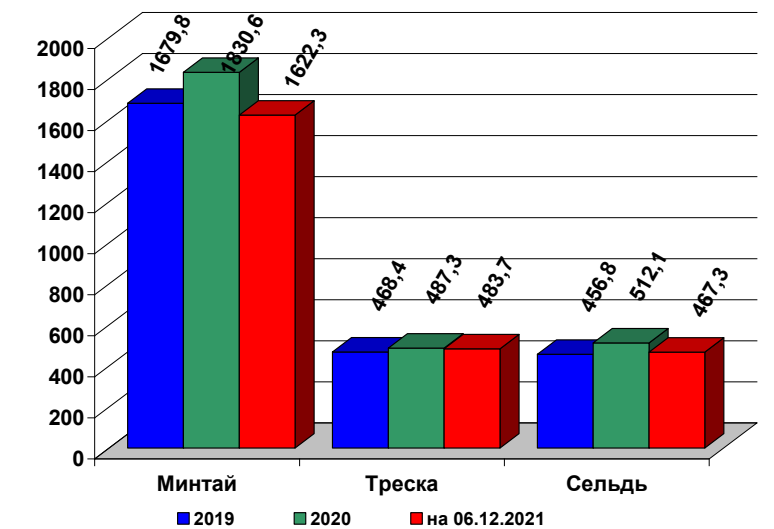
ВЫЛОВ ТРЕСКИ В 2020 И 2021 ГОДАХ

(на 6 декабря 2021 года) (тыс. тонн)



УЛОВЫ РОССИЙСКИХ ПОЛЬЗОВАТЕЛЕЙ ОСНОВНЫХ ВИДОВ ВОДНЫХ БИОРЕСУРСОВ В 2019 – 2021 ГОДАХ

(тыс. тонн)



РЫБОПРОДУКЦИЯ, ВЫПУЩЕННАЯ ИЗ СОБСТВЕННОГО СЫРЬЯ НА РОССИЙСКИХ СУДАХ В 2019 – 2021 ГОДАХ

(тыс. тонн)

