

20 февраля 2024 г.

Добыча (вылов) водных биологических ресурсов российскими пользователями в отчетном году в сравнении с предыдущим годом

Согласно данным отраслевой системы мониторинга общий объем добычи (вылова) водных биоресурсов всеми российскими пользователями по состоянию на **19 февраля 2024 г.** составил **745,9** тыс. тонн (с учетом добычи (вылова) водных биоресурсов во внутренних водных объектах в объеме **2,1** тыс. тонн), что на **56,8** тыс. тонн больше уровня предыдущего года (или на **8,2%** больше уровня 2023 года, здесь и далее – за аналогичный период с начала года).

Дальневосточный рыбохозяйственный бассейн. Общий объем добычи (вылова) водных биоресурсов составил **657,3** тыс. тонн, что на **90,2** тыс. тонн или на **15,9%** больше уровня 2023 года. На промысле минтая вылов составил **476,7** тыс. тонн, что на **34,4** тыс. тонн больше уровня 2023 года, трески – **22,8** тыс. тонн, что на **2,2** тыс. тонн больше уровня 2023 года, сельди – **114,1** тыс. тонн, что на **48,3** тыс. тонн больше уровня 2023 года, камбалы – **12,2** тыс. тонн, что на **1,8** тыс. тонн больше уровня 2023 года.

Азово-Черноморский рыбохозяйственный бассейн. Общий объем добычи (вылова) водных биоресурсов составил **7,7** тыс. тонн, что на **1,5** тыс. тонн или на **25,3%** больше уровня 2023 года.

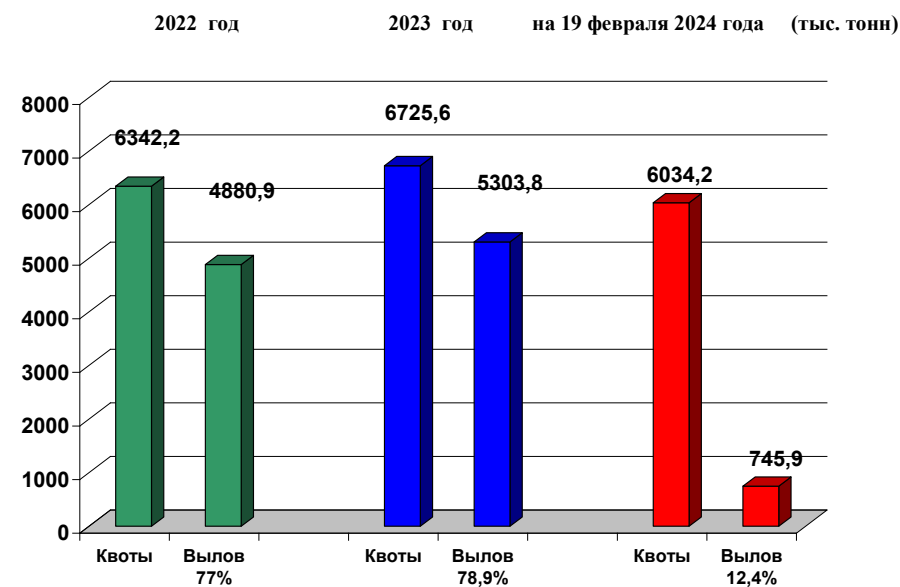
Северный рыбохозяйственный бассейн. Общий объем добычи (вылова) водных биоресурсов составил **48,6** тыс. тонн, что на **3,5** тыс. тонн или на **6,6%** меньше уровня 2023 года. На промысле трески вылов составил **29,2** тыс. тонн, что на **1,9** тыс. тонн меньше уровня 2023 года, пикши – **9,6** тыс. тонн, что на **4,9** тыс. тонн меньше уровня 2023 года.

Волжско-Каспийский рыбохозяйственный бассейн. Общий объем добычи (вылова) водных биоресурсов составил **9,5** тыс. тонн, что на **1,7** тыс. тонн или на **14,8%** меньше уровня 2023 года.

Западный рыбохозяйственный бассейн. Общий объем добычи (вылова) водных биоресурсов составил **8,3** тыс. тонн, что на **8,1** тыс. тонн или на **49,7%** меньше уровня 2023 года. На промысле шпрота вылов составил **5,3** тыс. тонн, что на **5,7** тыс. тонн меньше уровня 2023 года, сельди балтийской – **2,7** тыс. тонн, что на **2,3** тыс. тонн меньше уровня 2023 года.

В исключительных экономических зонах иностранных государств, конвенционных районах и открытой части Мирового океана объем добычи (вылова) составил **13,665** тыс. тонн (на **21,155** тыс. тонн или на **60,8 %** ниже уровня соответствующего периода **2023** года), в том числе в **зонах иностранных государств** добыто (выловлено) **11,566** тыс. тонн (на **15,053** тыс. тонн или на **56,5 %** ниже показателей **2023** года), в **конвенционных районах и открытой части Мирового океана** – **2,099** тыс. тонн (на **6,102** тыс. тонн или на **74,4 %** ниже показателей **2023** года).

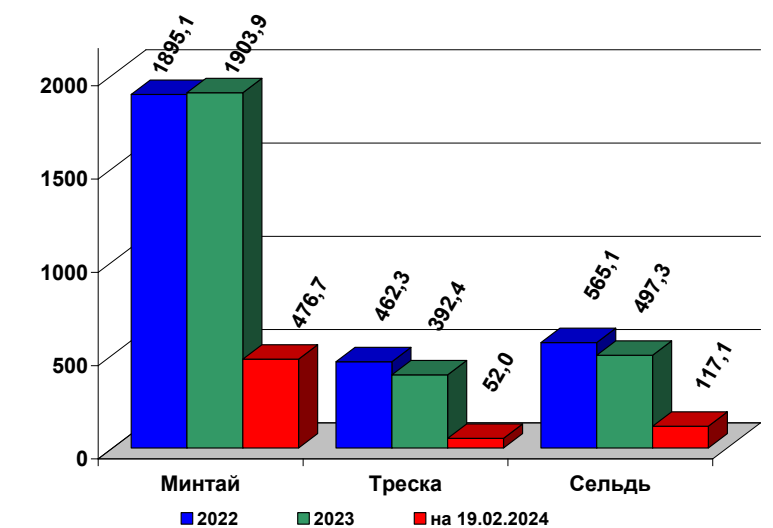
ОСВОЕНИЕ КВОТ В 2022 – 2024 ГОДАХ



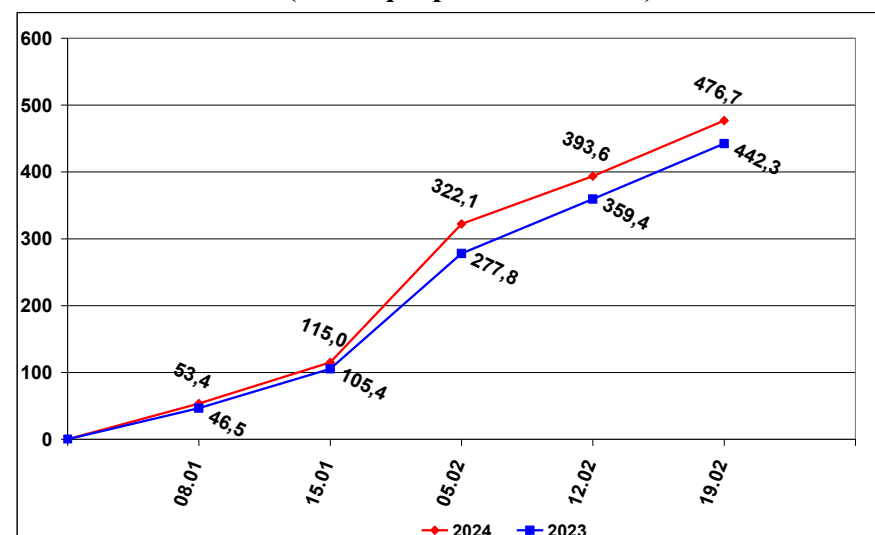
СПРАВКА о добыче (вылове) водных биологических ресурсов российскими пользователями и доставке рыбной продукции в порты (на 19 февраля 2024 года)

Вылов водных биологических ресурсов	2023 (тыс. тонн)	2024 (тыс. тонн)	2024/2023 в процентах
Вылов водных биологических ресурсов всего : в том числе:	689,11	745,94	108%
Дальневосточный бассейн	567,10	657,31	116%
Северный бассейн	52,05	48,59	93%
Западный бассейн	16,41	8,26	50%
Азово-Черноморский бассейн	6,13	7,68	125%
Волжско-Каспийский бассейн	11,20	9,54	85%
Конвенционные районы, исключительные экономические зоны иностранных государств и открытая часть Мирового океана	34,82	13,66	39%
Выработано рыбопродукции (с учетом коэффициентов переработки водных биоресурсов)	421,83	485,06	115%
Поставлено рыбопродукции в морские порты Российской Федерации	239,73	281,96	118%
Рыбопродукция на российских судах, находящихся в море (на промысле, переходе в морской порт)	309,44	330,52	107%
Поставлено рыбопродукции в порты иностранных государств (после таможенного оформления в морских портах Российской Федерации)	213,33	198,23	93%

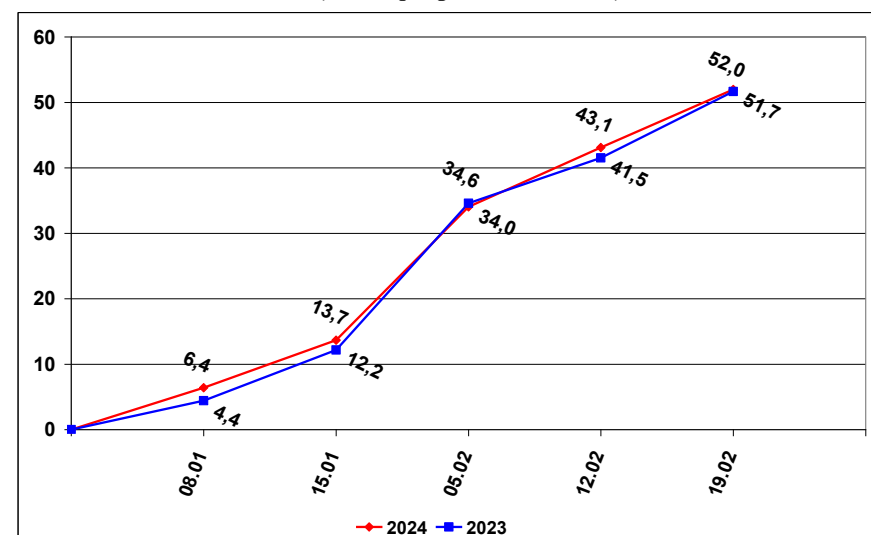
УЛОВЫ РОССИЙСКИХ ПОЛЬЗОВАТЕЛЕЙ ОСНОВНЫХ ВИДОВ ВОДНЫХ БИОРЕСУРСОВ В 2022 – 2024 ГОДАХ (тыс. тонн)



ВЫЛОВ МИНТАЯ В 2023 И 2024 ГОДАХ (на 19 февраля 2024 года) (тыс. тонн)



ВЫЛОВ ТРЕСКИ В 2023 И 2024 ГОДАХ (на 19 февраля 2024 года) (тыс. тонн)



РЫБОПРОДУКЦИЯ, ВЫПУЩЕННАЯ ИЗ СОБСТВЕННОГО СЫРЬЯ НА РОССИЙСКИХ СУДАХ В 2022 – 2024 ГОДАХ (тыс. тонн)

