

3 апреля 2024 г.

Добыча (вылов) водных биологических ресурсов российскими пользователями в отчетном году в сравнении с предыдущим годом

Согласно данным отраслевой системы мониторинга общий объем добычи (вылова) водных биоресурсов всеми российскими пользователями по состоянию на 1 апреля 2024 г. составил 1492,6 тыс. тонн (с учетом добычи (вылова) водных биоресурсов во внутренних водных объектах в объеме 5,9 тыс. тонн), что на 26,5 тыс. тонн больше уровня предыдущего года (или на 1,8% больше уровня 2023 года, здесь и далее – за аналогичный период с начала года).

Дальневосточный рыбохозяйственный бассейн. Общий объем добычи (вылова) водных биоресурсов составил 1239,5 тыс. тонн, что на 73,4 тыс. тонн или на 6,3% больше уровня 2023 года. На промысле минтая вылов составил 963,3 тыс. тонн, что на 45,9 тыс. тонн больше уровня 2023 года, трески – 43,3 тыс. тонн, что на 2,8 тыс. тонн меньше уровня 2023 года, сельди – 160,9 тыс. тонн, что на 32,4 тыс. тонн больше уровня 2023 года, камбалы – 19,7 тыс. тонн, что на 1,5 тыс. тонн больше уровня 2023 года.

Азово-Черноморский рыбохозяйственный бассейн. Общий объем добычи (вылова) водных биоресурсов составил 10,2 тыс. тонн, что на 0,5 тыс. тонн или на 4,7% больше уровня 2023 года.

Волжско-Каспийский рыбохозяйственный бассейн. Общий объем добычи (вылова) водных биоресурсов составил 21,7 тыс. тонн, что на 8,6 тыс. тонн или на 28,5% меньше уровня 2023 года.

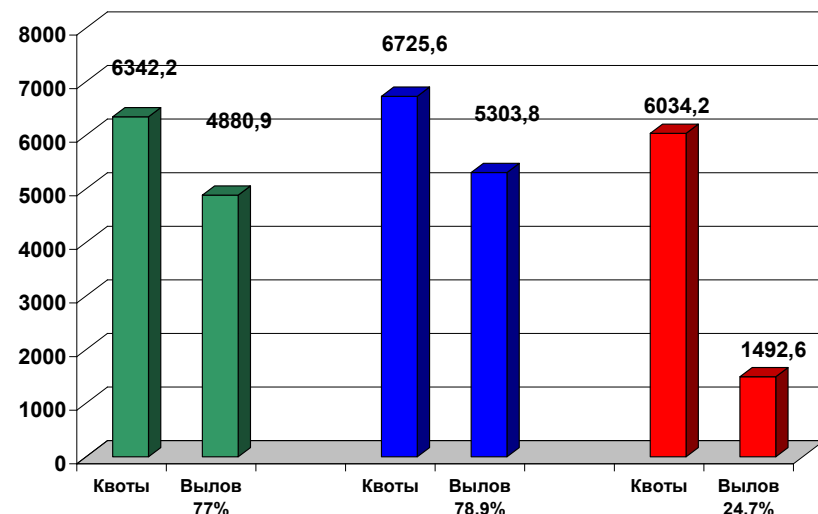
Северный рыбохозяйственный бассейн. Общий объем добычи (вылова) водных биоресурсов составил 147,1 тыс. тонн, что на 19,7 тыс. тонн или на 15,4% больше уровня 2023 года. На промысле трески вылов составил 65,6 тыс. тонн, что на 5,8 тыс. тонн меньше уровня 2023 года, пикши – 17 тыс. тонн, что на 7,4 тыс. тонн меньше уровня 2023 года, мойвы – 50,2 тыс. тонн, что на 27,2 тыс. тонн больше уровня 2023 года.

В исключительных экономических зонах иностранных государств, конвенционных районах и открытой части Мирового океана объем добычи (вылова) составил 44,608 тыс. тонн (на 54,596 тыс. тонн или на 55 % ниже уровня соответствующего периода 2023 года), в том числе в **зонах иностранных государств** добыто (выловлено) 27,511 тыс. тонн (на 13,736 тыс. тонн или на 33,3 % ниже показателей 2023 года), в **конвенционных районах и открытой части Мирового океана** – 17,097 тыс. тонн (на 40,86 тыс. тонн или на 70,5 % ниже показателей 2023 года).

Западный рыбохозяйственный бассейн. Общий объем добычи (вылова) водных биоресурсов составил 26,2 тыс. тонн, что на 3,5 тыс. тонн или на 11,9% меньше уровня 2023 года. На промысле шпрота вылов составил 16,9 тыс. тонн, что на 3,5 тыс. тонн меньше уровня 2023 года, сельди балтийской – 8,3 тыс. тонн, что на 0,2 тыс. тонн больше уровня 2023 года.

ОСВОЕНИЕ КВОТ В 2022 – 2024 ГОДАХ

2022 год 2023 год на 1 апреля 2024 года (тыс. тонн)



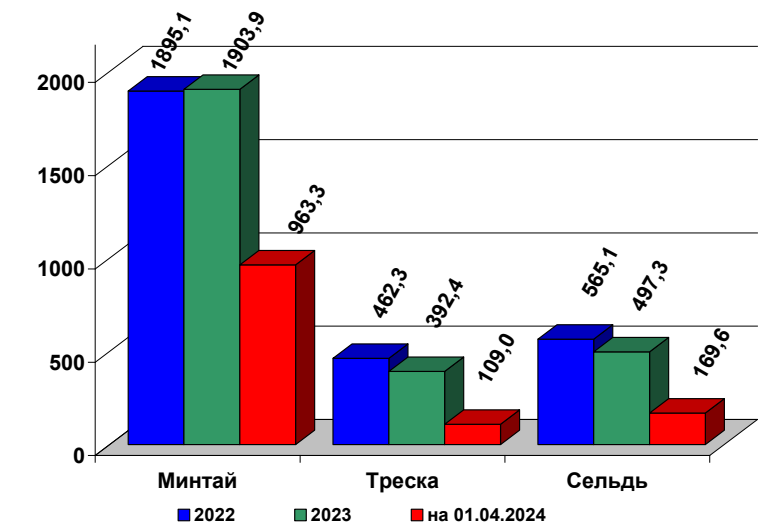
СПРАВКА

о добыче (вылове) водных биологических ресурсов российскими пользователями и доставке рыбной продукции в порты (на 1 апреля 2024 года)

Вылов водных биологических ресурсов	2023 (тыс. тонн)	2024 (тыс. тонн)	2024/2023 в процентах
Вылов водных биологических ресурсов всего : в том числе:	1 466,10	1 492,62	102%
Дальневосточный бассейн	1 166,12	1 239,49	106%
Северный бассейн	127,46	147,12	115%
Западный бассейн	29,68	26,16	88%
Азово-Черноморский бассейн	9,70	10,15	105%
Волжско-Каспийский бассейн	30,29	21,65	71%
Конвенционные районы, исключительные экономические зоны иностранных государств и открытая часть Мирового океана	99,20	44,61	45%
Выработано рыбопродукции (с учетом коэффициентов переработки водных биоресурсов)	959,73	980,77	102%
Поставлено рыбопродукции в морские порты Российской Федерации	475,74	554,51	117%
Рыбопродукция на российских судах, находящихся в море (на промысле, переходе в морской порт)	332,38	345,38	104%
Поставлено рыбопродукции в порты иностранных государств (после таможенного оформления в морских портах Российской Федерации)	563,90	461,83	82%

УЛОВЫ РОССИЙСКИХ ПОЛЬЗОВАТЕЛЕЙ ОСНОВНЫХ ВИДОВ ВОДНЫХ БИОРЕСУРСОВ В 2022 – 2024 ГОДАХ

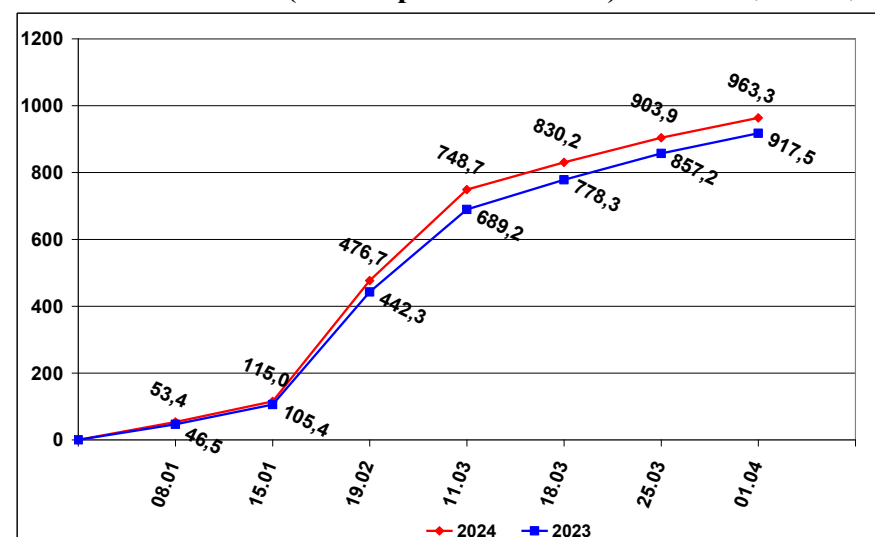
(тыс. тонн)



ВЫЛОВ МИНТАЯ В 2023 И 2024 ГОДАХ

(на 1 апреля 2024 года)

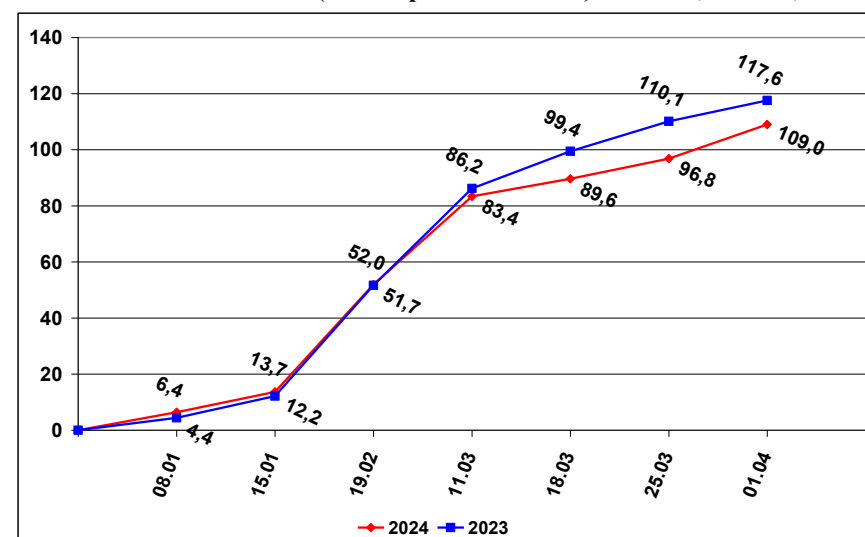
(тыс. тонн)



ВЫЛОВ ТРЕСКИ В 2023 И 2024 ГОДАХ

(на 1 апреля 2024 года)

(тыс. тонн)



РЫБОПРОДУКЦИЯ, ВЫПУЩЕННАЯ ИЗ СОБСТВЕННОГО СЫРЬЯ НА РОССИЙСКИХ СУДАХ В 2022 – 2024 ГОДАХ

(тыс. тонн)

