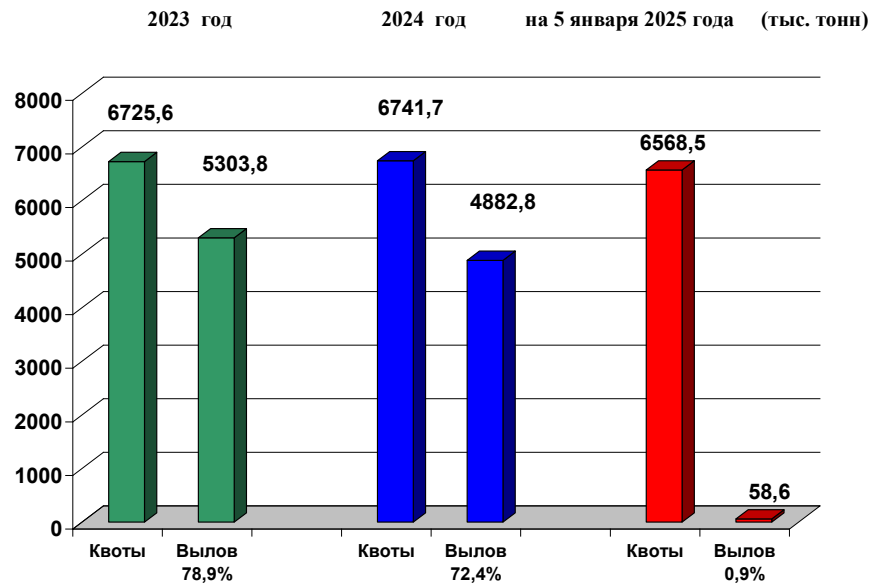


## 10 января 2025 г. Добыча (вылов) водных биологических ресурсов российскими пользователями в отчетном году в сравнении с предыдущим годом

Согласно данным отраслевой системы мониторинга общий объем добычи (вылова) водных биоресурсов всеми российскими пользователями по состоянию на **6 января 2025 г.** составил **58,6** тыс. тонн, что на **5,8** тыс. тонн **больше** уровня предыдущего года (или на **11,1% больше** уровня 2024 года, здесь и далее – за аналогичный период с начала года).

<p><b>Дальневосточный рыбохозяйственный бассейн.</b> Общий объем добычи (вылова) водных биоресурсов составил <b>54,1</b> тыс. тонн, что на <b>6,3</b> тыс. тонн или на <b>13,1 % больше</b> уровня 2024 года. На промысле <b>минтай</b> вылов составил <b>32,2</b> тыс. тонн, что на <b>1,2</b> тыс. тонн <b>меньше</b> уровня 2024 года, <b>трески</b> – <b>1,6</b> тыс. тонн, что на <b>0,7</b> тыс. тонн <b>меньше</b> уровня 2024 года, <b>сельди тихоокеанской</b> – <b>18,7</b> тыс. тонн, что на <b>8,9</b> тыс. тонн <b>больше</b> уровня 2024 года, <b>камбал дальневосточных</b> – <b>0,1</b> тыс. тонн, что на <b>0,8</b> тыс. тонн <b>меньше</b> уровня 2024 года.</p>	<p><b>Азово-Черноморский рыбохозяйственный бассейн.</b> Общий объем добычи (вылова) водных биоресурсов составил <b>0,3</b> тыс. тонн, что на <b>0,1</b> тыс. тонн или на <b>47,1 % больше</b> уровня 2024 года.</p>
<p><b>Северный рыбохозяйственный бассейн.</b> Общий объем добычи (вылова) водных биоресурсов составил <b>2,6</b> тыс. тонн, что на <b>1,4</b> тыс. тонн или на <b>34,6 % меньше</b> уровня 2024 года. На промысле <b>трески</b> вылов составил <b>1,7</b> тыс. тонн, что на <b>0,3</b> тыс. тонн <b>меньше</b> уровня 2024 года, <b>пикши</b> – <b>0,4</b> тыс. тонн, что на <b>1,2</b> тыс. тонн <b>меньше</b> уровня 2024 года.</p>	<p><b>Волжско-Каспийский рыбохозяйственный бассейн.</b> Общий объем добычи (вылова) водных биоресурсов составил <b>0,7</b> тыс. тонн, что на <b>0,6</b> тыс. тонн или в <b>12 раз больше</b> уровня 2024 года.</p>
<p><b>Западный рыбохозяйственный бассейн.</b> Общий объем добычи (вылова) водных биоресурсов составил <b>0,2</b> тыс. тонн, что соответствует уровню 2025 года.</p>	<p>В <b>исключительных экономических зонах иностранных государств, конвенционных районах и открытой части Мирового океана</b> объем добычи (вылова) составил <b>0,678</b> тыс. тонн (на <b>0,004</b> тыс. тонн или на <b>0,6 % ниже</b> уровня соответствующего периода <b>2024 г.</b>) Весь объем водных биоресурсов добыт (выловлен) отечественными судами рыбопромыслового флота в <b>зонах иностранных государств</b>, сведения об объемах добычи (вылова) объектов рыболовства в <b>конвенционных районах и открытой части Мирового океана</b> в настоящее время отсутствуют.</p>

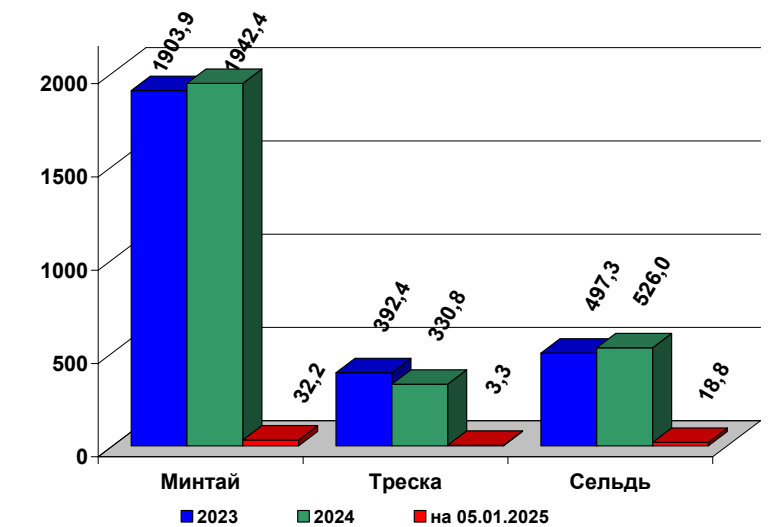
### ОСВОЕНИЕ КВОТ В 2023 – 2025 ГОДАХ



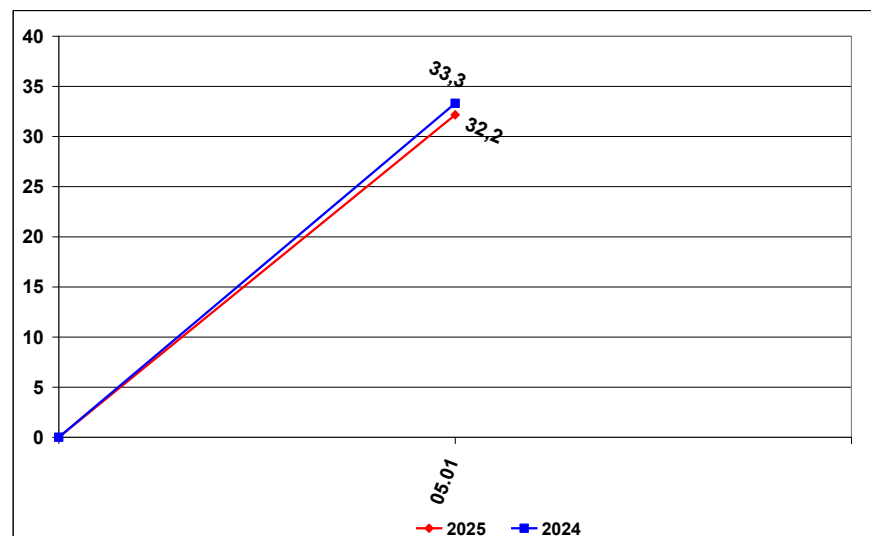
### СПРАВКА о добыче (вылове) водных биологических ресурсов российскими пользователями и доставке рыбной продукции в порты (на 5 января 2025 года)

Вылов водных биологических ресурсов	2024 (тыс. тонн)	2025 (тыс. тонн)	2025/2024 в процентах
Вылов водных биологических ресурсов всего : в том числе:	52,73	58,57	111%
Дальневосточный бассейн	47,78	54,05	113%
Северный бассейн	3,99	2,61	65%
Западный бассейн	0,00	0,21	2120%
Азово-Черноморский бассейн	0,22	0,32	147%
Волжско-Каспийский бассейн	0,06	0,70	1145%
Конвенционные районы, исключительные экономические зоны иностранных государств и открытая часть Мирового океана	0,68	0,68	99%
Выработано рыбопродукции (с учетом коэффициентов переработки водных биоресурсов)	35,09	38,96	111%
Поставлено рыбопродукции в морские порты Российской Федерации	23,27	13,07	56%
Рыбопродукция на российских судах, находящихся в море (на промысле, переходе в морской порт)	204,27	220,31	108%
Поставлено рыбопродукции в порты иностранных государств (после таможенного оформления в морских портах Российской Федерации)	18,37	22,82	124%

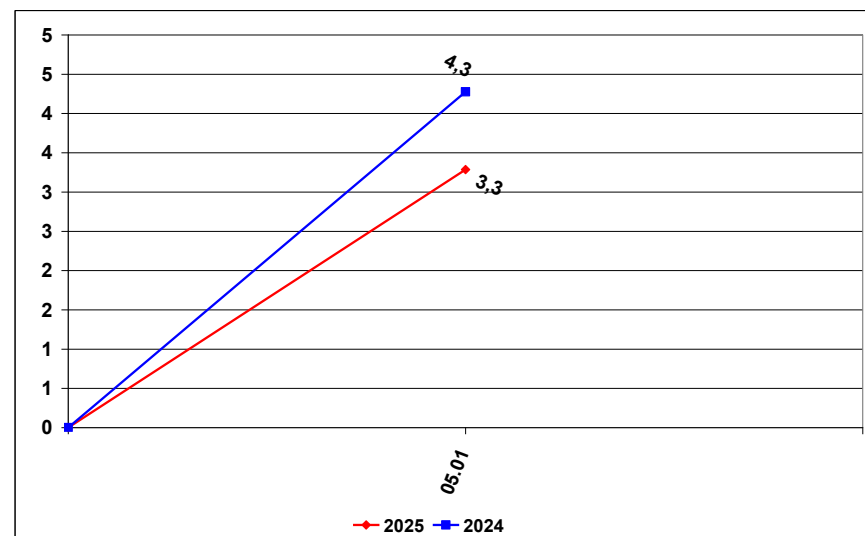
### УЛОВЫ РОССИЙСКИХ ПОЛЬЗОВАТЕЛЕЙ ОСНОВНЫХ ВИДОВ ВОДНЫХ БИОРЕСУРСОВ В 2023 – 2025 ГОДАХ (тыс. тонн)



### ВЫЛОВ МИНТАЯ В 2024 И 2025 ГОДАХ (на 5 января 2025 года) (тыс. тонн)



### ВЫЛОВ ТРЕСКИ В 2024 И 2025 ГОДАХ (на 5 января 2025 года) (тыс. тонн)



### РЫБОПРОДУКЦИЯ, ВЫПУЩЕННАЯ ИЗ СОБСТВЕННОГО СЫРЬЯ НА РОССИЙСКИХ СУДАХ В 2023 – 2025 ГОДАХ (тыс. тонн)

