

7 апреля 2026 г.

Добыча (вылов) водных биологических ресурсов российскими пользователями в отчетном году в сравнении с предыдущим годом

Согласно данным отраслевой системы мониторинга общий объем добычи (вылова) водных биоресурсов всеми российскими пользователями по состоянию на 6 апреля 2026 г. составил **1482,5** тыс. тонн, что на **69,9** тыс. тонн меньше уровня предыдущего года (или на **4,5%** меньше уровня 2025 года, здесь и далее – за аналогичный период с начала года).

Дальневосточный бассейн. Общий объем добычи (вылова) водных биоресурсов составил **1267,2** тыс. тонн, что на **32,3** тыс. тонн или на **2,5%** меньше уровня 2025 года. На промысле минтая вылов составил **972,4** тыс. тонн, что на **53,6** тыс. тонн меньше уровня 2025 года, трески – **40,9** тыс. тонн, что на **0,6** тыс. тонн больше уровня 2025 года, сельди тихоокеанской – **174,2** тыс. тонн, что на **6,1** тыс. тонн больше уровня 2025 года, камбал дальневосточных – **15,8** тыс. тонн, что на **4,0** тыс. тонн больше уровня 2025 года.

Азово-Черноморский бассейн. Общий объем добычи (вылова) водных биоресурсов составил **13,2** тыс. тонн, что на **1,0** тыс. тонн или на **6,9%** меньше уровня 2025 года. На промысле хамсы вылов составил **11,8** тыс. тонн, что на **0,7** тыс. тонн меньше уровня 2025 года.

Северный бассейн. Общий объем добычи (вылова) водных биоресурсов составил **92,1** тыс. тонн, что на **5,0** тыс. тонн или на **5,2%** меньше уровня 2025 года. На промысле трески вылов составил **49,7** тыс. тонн, что на **14,7** тыс. тонн меньше уровня 2025 года, пикши – **22,1** тыс. тонн, что на **3,9** тыс. тонн больше уровня 2025 года.

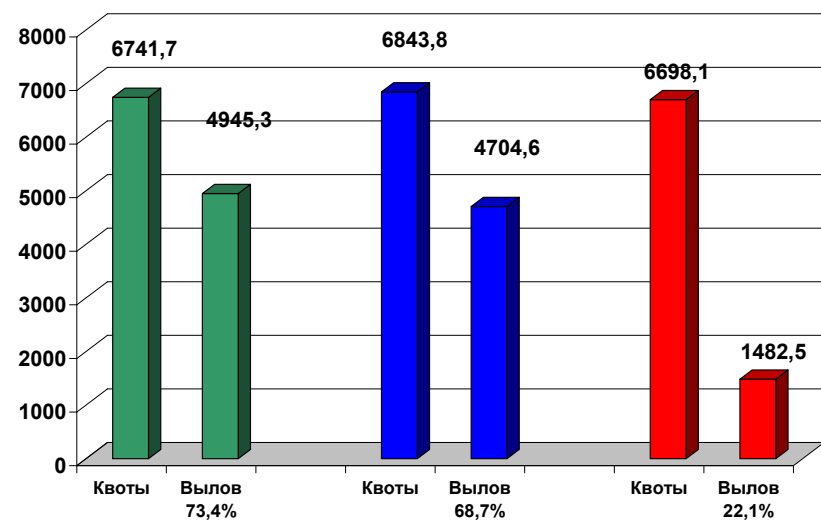
Волжско-Каспийский бассейн. Общий объем добычи (вылова) водных биоресурсов составил **17,0** тыс. тонн, что на **8,8** тыс. тонн или на **34,1%** меньше уровня 2025 года. Объем добычи (вылова) кильки составил **11,8** тыс. тонн, что на **9,5** тыс. тонн меньше уровня 2025 года.

Западный бассейн. Общий объем добычи (вылова) водных биоресурсов составил **30,4** тыс. тонн, что на **1,2** тыс. тонн или на **4,1%** больше уровня 2025 года. На промысле шпрота (кильки) вылов составил **25,2** тыс. тонн, что на **5,7** тыс. тонн больше уровня 2025 года, сельди балтийской (салаки) **4,9** тыс. тонн, что на **4,2** тыс. тонн меньше уровня 2025 года.

В исключительных экономических зонах иностранных государств, конвенционных районах и открытой части Мирового океана объем добычи (вылова) составил **59,468** тыс. тонн (на **23,732** тыс. тонн или на **28,5 %** ниже уровня соответствующего периода 2025 г.), в том числе в **зонах иностранных государств** добыто (выловлено) **25,916** тыс. тонн (на **14,422** тыс. тонн или на **35,8 %** ниже показателей 2025 г.), в **конвенционных районах и открытой части Мирового океана** вылов составил **33,552** тыс. тонн (на **9,310** тыс. тонн или на **21,7 %** ниже показателей 2025 г.).

ОСВОЕНИЕ КВОТ В 2024 – 2026 ГОДАХ

2024 год 2025 год на 6 апреля 2026 года (тыс. тонн)



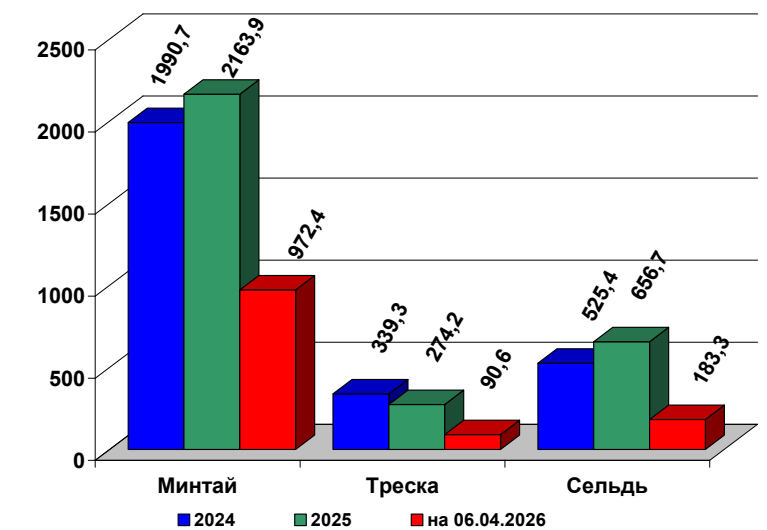
СПРАВКА

о добыче (вылове) водных биологических ресурсов российскими пользователями и доставке рыбной продукции в порты (на 6 апреля 2026 года)

Вылов водных биологических ресурсов	2025 (тыс.тонн)	2026 (тыс.тонн)	2026/2025 в процентах
Вылов водных биологических ресурсов всего : в том числе:	1 552,34	1 482,45	95%
Дальневосточный бассейн	1 299,49	1 267,17	98%
Северный бассейн	97,14	92,09	95%
Западный бассейн	29,24	30,44	104%
Азово-Черноморский бассейн	14,19	13,22	93%
Волжско-Каспийский бассейн	25,80	16,99	66%
Конвенционные районы, исключительные экономические зоны иностранных государств и открытая часть Мирового океана	83,20	59,47	71%
Выработано рыбопродукции (с учетом коэффициентов переработки водных биоресурсов)	996,01	972,36	98%
Поставлено рыбопродукции в морские порты Российской Федерации	502,43	498,95	99%
Рыбопродукция на российских судах, находящихся в море (на промысле, переходе в морской порт)	306,23	299,18	98%
Поставлено рыбопродукции в порты иностранных государств (после таможенного оформления в морских портах Российской Федерации)	542,12	535,94	99%

УЛОВЫ РОССИЙСКИХ ПОЛЬЗОВАТЕЛЕЙ ОСНОВНЫХ ВИДОВ ВОДНЫХ БИОРЕСУРСОВ В 2024 – 2026 ГОДАХ

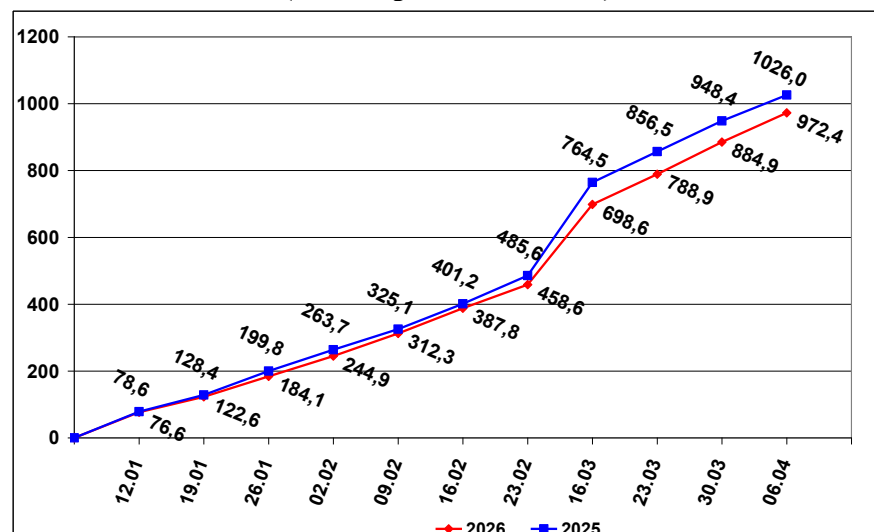
(тыс. тонн)



ВЫЛОВ МИНТАЯ В 2025 И 2026 ГОДАХ

(на 6 апреля 2026 года)

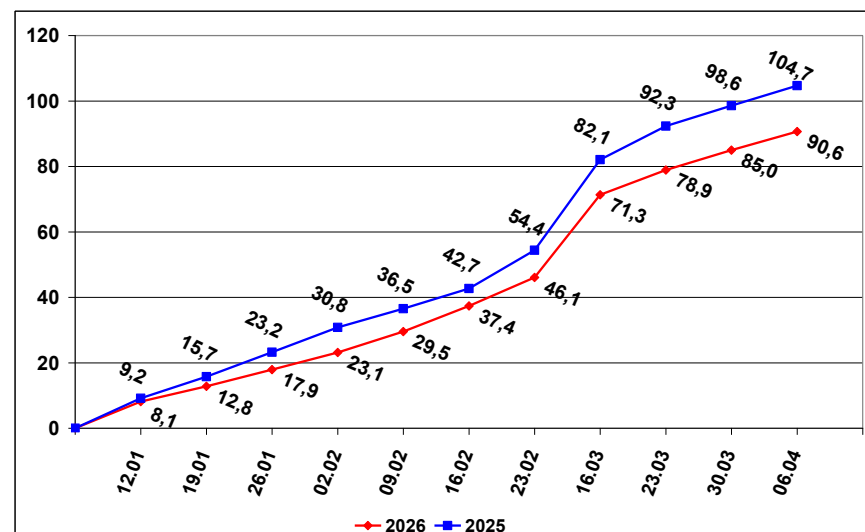
(тыс. тонн)



ВЫЛОВ ТРЕСКИ В 2025 И 2026 ГОДАХ

(на 6 апреля 2026 года)

(тыс. тонн)



РЫБОПРОДУКЦИЯ, ВЫПУЩЕННАЯ ИЗ СОБСТВЕННОГО СЫРЬЯ НА РОССИЙСКИХ СУДАХ В 2024 – 2026 ГОДАХ

(тыс. тонн)

