

5 мая 2026 г. Добыча (вылов) водных биологических ресурсов российскими пользователями в отчетном году в сравнении с предыдущим годом

Согласно данным отраслевой системы мониторинга общий объем добычи (вылова) водных биоресурсов всеми российскими пользователями по состоянию на 4 мая 2026 г. составил **1796,8** тыс. тонн, что на **77,5** тыс. тонн меньше уровня предыдущего года (или на **4,1%** меньше уровня 2025 года, здесь и далее – за аналогичный период с начала года).

Дальневосточный рыбохозяйственный бассейн. Общий объем добычи (вылова) водных биоресурсов составил **1489,5** тыс. тонн, что на **25,8** тыс. тонн или на **1,7%** меньше уровня 2025 года. На промысле **минтай** вылов составил **1066,5** тыс. тонн, что на **43,3** тыс. тонн меньше уровня 2025 года, **трески** – **50,1** тыс. тонн, что на **0,8** тыс. тонн меньше уровня 2025 года, **сельди тихоокеанской** – **253,6** тыс. тонн, что на **1,7** тыс. тонн больше уровня 2025 года, **камбал дальневосточных** – **22,6** тыс. тонн, что на **0,5** тыс. тонн меньше уровня 2025 года.

Азово-Черноморский рыбохозяйственный бассейн. Общий объем добычи (вылова) водных биоресурсов составил **15,7** тыс. тонн, что на **0,4** тыс. тонн или на **2,7%** меньше уровня 2025 года. На промысле **хамсы** вылов составил **12,4** тыс. тонн, что на **0,2** тыс. тонн меньше уровня 2025 года.

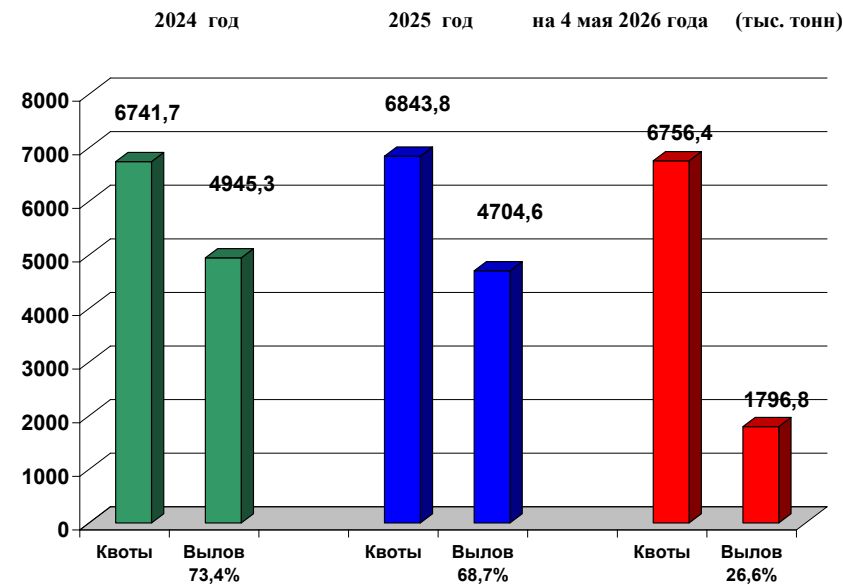
Северный рыбохозяйственный бассейн. Общий объем добычи (вылова) водных биоресурсов составил **123,5** тыс. тонн, что на **0,5** тыс. тонн или на **0,4%** меньше уровня 2025 года. На промысле **трески** вылов составил **62,1** тыс. тонн, что на **16,9** тыс. тонн меньше уровня 2025 года, **пикши** – **30,9** тыс. тонн, что на **9,1** тыс. тонн больше уровня 2025 года.

Волжско-Каспийский рыбохозяйственный бассейн. Общий объем добычи (вылова) водных биоресурсов составил **22,5** тыс. тонн, что на **12,1** тыс. тонн или на **34,9%** меньше уровня 2025 года. Объем добычи (вылова) **кильки** составил **12,2** тыс. тонн, что на **9,5** тыс. тонн меньше уровня 2025 года. Вылов **частиковых** видов рыб составил **5,5** тыс. тонн, что на **0,9** тыс. тонн меньше уровня 2025 года.

Западный рыбохозяйственный бассейн. Общий объем добычи (вылова) водных биоресурсов составил **39,8** тыс. тонн, что на **2,9** тыс. тонн или на **7,8%** больше уровня 2025 года. На промысле **шпрота (кильки)** вылов составил **31,5** тыс. тонн, что на **6,3** тыс. тонн больше уровня 2025 года, **сельди балтийской (салаки)** **7,5** тыс. тонн, что на **3,0** тыс. тонн меньше уровня 2025 года.

В исключительных экономических зонах иностранных государств, конвенционных районах и открытой части Мирового океана объем добычи (вылова) составил **99,706** тыс. тонн (на **41,719** тыс. тонн или на **29,5 %** ниже уровня соответствующего периода **2025 г.**), в том числе в **зонах иностранных государств** добыто (выловлено) **64,493** тыс. тонн (на **33,070** тыс. тонн или на **33,9 %** ниже показателей **2025 г.**), в **конвенционных районах и открытой части Мирового океана** вылов составил **35,213** тыс. тонн (на **8,649** тыс. тонн или на **19,7 %** ниже показателей **2025 г.**).

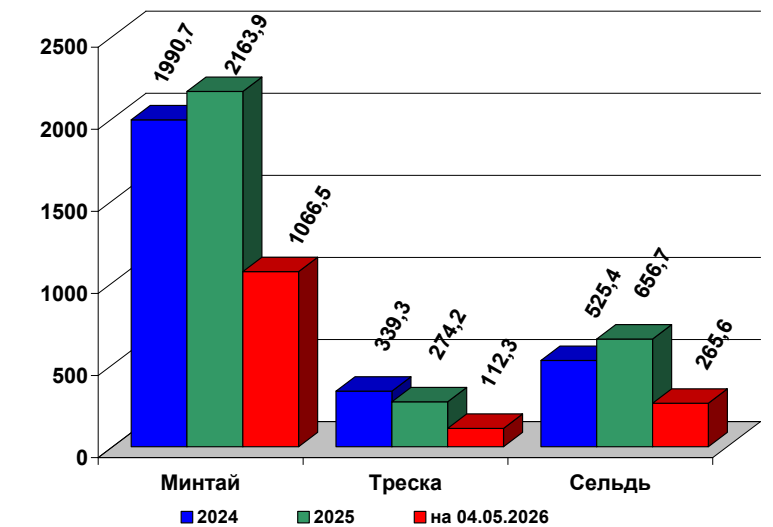
ОСВОЕНИЕ КВОТ В 2024 – 2026 ГОДАХ



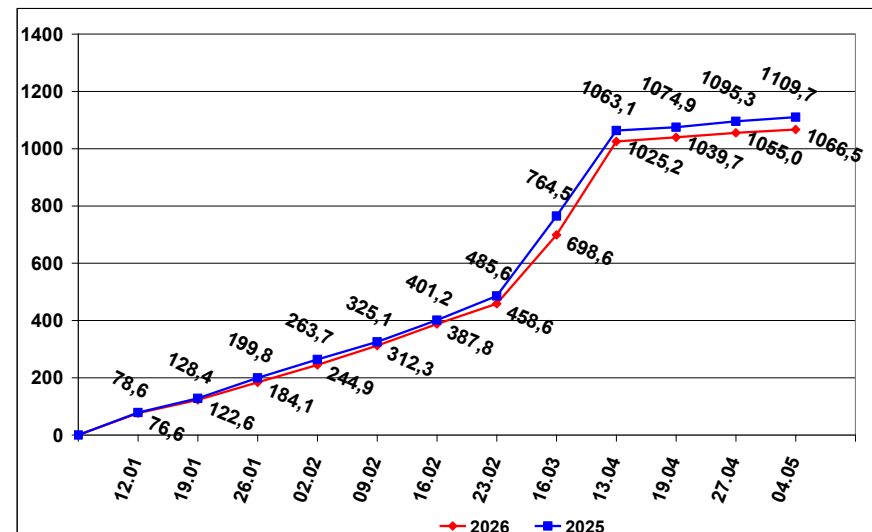
СПРАВКА о добыче (вылове) водных биологических ресурсов российскими пользователями и доставке рыбной продукции в порты (на 4 мая 2026 года)

Вылов водных биологических ресурсов	2025 (тыс. тонн)	2026 (тыс. тонн)	2026/2025 в процентах
Вылов водных биологических ресурсов всего : в том числе:	1 874,29	1 796,77	96%
Дальневосточный бассейн	1 515,24	1 489,47	98%
Северный бассейн	123,92	123,45	100%
Западный бассейн	36,94	39,83	108%
Азово-Черноморский бассейн	16,11	15,67	97%
Волжско-Каспийский бассейн	34,55	22,50	65%
Конвенционные районы, исключительные экономические зоны иностранных государств и открытая часть Мирового океана	141,43	99,71	71%
Выработано рыбопродукции (с учетом коэффициентов переработки водных биоресурсов)	1 219,12	1 184,28	97%
Поставлено рыбопродукции в морские порты Российской Федерации	637,12	651,89	102%
Рыбопродукция на российских судах, находящихся в море (на промысле, переходе в морской порт)	188,80	201,22	107%
Поставлено рыбопродукции в порты иностранных государств (после таможенного оформления в морских портах Российской Федерации)	783,64	743,54	95%

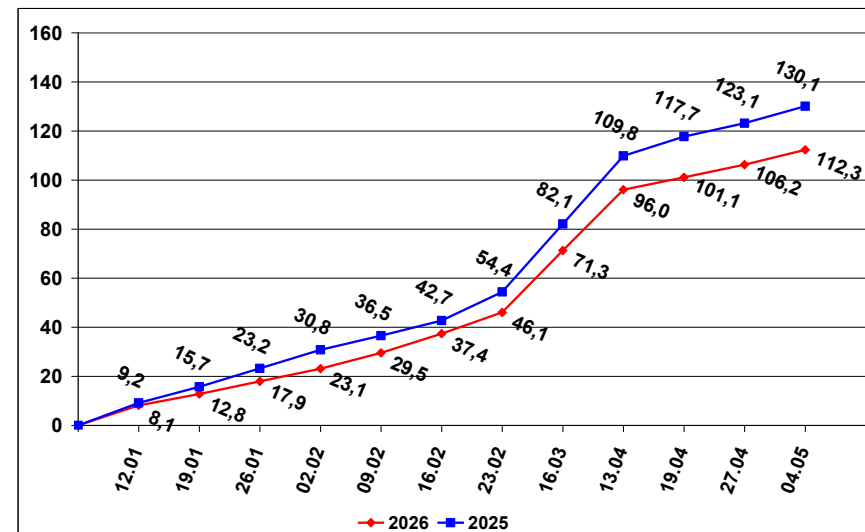
УЛОВЫ РОССИЙСКИХ ПОЛЬЗОВАТЕЛЕЙ ОСНОВНЫХ ВИДОВ ВОДНЫХ БИОРЕСУРСОВ В 2024 – 2026 ГОДАХ (тыс. тонн)



ВЫЛОВ МИНТАЯ В 2025 И 2026 ГОДАХ (на 4 мая 2026 года) (тыс. тонн)



ВЫЛОВ ТРЕСКИ В 2025 И 2026 ГОДАХ (на 4 мая 2026 года) (тыс. тонн)



РЫБОПРОДУКЦИЯ, ВЫПУЩЕННАЯ ИЗ СОБСТВЕННОГО СЫРЬЯ НА РОССИЙСКИХ СУДАХ В 2024 – 2026 ГОДАХ (тыс. тонн)

