

5 апреля 2021 г.

## Добыча (вылов) водных биологических ресурсов российскими пользователями в отчетном году в сравнении с предыдущим годом

Согласно данным отраслевой системы мониторинга общий объем добычи (вылова) водных биоресурсов всеми российскими пользователями по состоянию на 5 апреля 2021 г. составил **1345,77** тыс. тонн, что на **153,45** тыс. тонн или на **10,2% меньше** уровня 2020 года.

**Дальневосточный рыбохозяйственный бассейн.** Общий объем добычи (вылова) водных биоресурсов составил **1012,18** тыс. тонн, что на **139,81** тыс. тонн или на **12,14% меньше** уровня 2020 года. На промысле **минтая** вылов составил **799,20** тыс. тонн, что на **151,64** тыс. тонн **меньше** уровня 2020 года, на промысле **трески** вылов составил **54,50** тыс. тонн, что на **0,88** тыс. тонн **больше** уровня 2020 года, на промысле **сельди** вылов составил **92,33** тыс. тонн, что на **32,37** тыс. тонн **больше** уровня 2020 года.

**Северный рыбохозяйственный бассейн.** Общий объем добычи (вылова) водных биоресурсов составил **131,88** тыс. тонн, что на **10,81** тыс. тонн или на **7,58% меньше** уровня 2020 года. На промысле **трески** вылов составил **102,85** тыс. тонн, что на **3,97** тыс. тонн **меньше** уровня 2020 года. Вылов **пикши** составил **17,04** тыс. тонн, что на **3,11** тыс. тонн **меньше** уровня 2020 года.

**Западный рыбохозяйственный бассейн.** Общий объем добычи (вылова) водных биоресурсов составил **33,82** тыс. тонн, что на **2,40** тыс. тонн или на **7,65% больше** уровня 2020 года. На промысле **шпрота** вылов составил **26,10** тыс. тонн, что на **6,43** тыс. тонн **больше** уровня 2020 года. Вылов **сельди балтийской** составил **7,23** тыс. тонн, что на **3,25** тыс. тонн **меньше** уровня 2020 года.

**Азово-Черноморский рыбохозяйственный бассейн.** Общий объем добычи (вылова) водных биоресурсов составил **16,21** тыс. тонн, что на **5,31** тыс. тонн или на **24,67% меньше** уровня 2020 года. На промысле **хамсы** вылов составил **13,33** тыс. тонн, что на **5,20** тыс. тонн **меньше** уровня 2020 года. Вылов **тюльки** составил **1,40** тыс. тонн, что на **0,67** тыс. тонн **больше** уровня 2020 года.

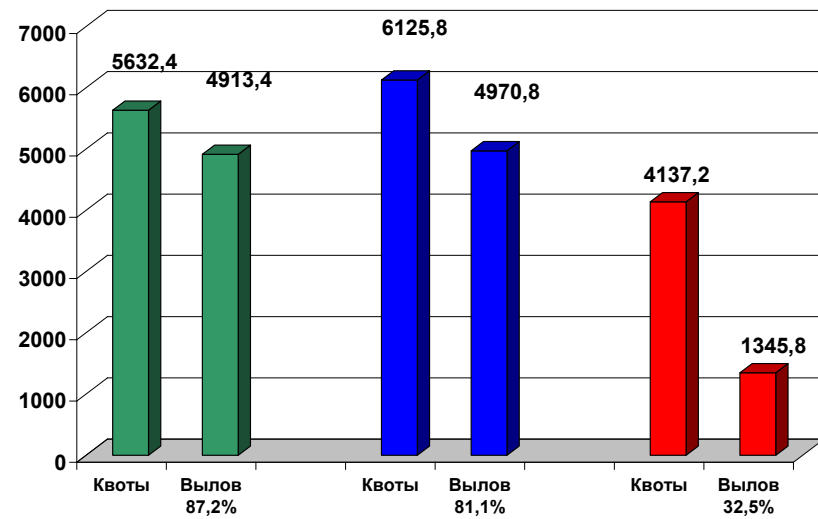
**Волжско-Каспийский рыбохозяйственный бассейн.** Общий объем добычи (вылова) водных биоресурсов составил **21,86** тыс. тонн, что на **10,67** тыс. тонн или на **95,4% больше** уровня 2020 года. Объем добычи (вылова) **кильки** составил **19,10** тыс. тонн, что на **14,79** тыс. тонн **больше** уровня 2020 года.

**Зоны иностранных государств.** Общий объем добычи (вылова) водных биоресурсов в зонах иностранных государств составил **69,2** тыс. тонн, что на **9,0** тыс. тонн или на **11,5% меньше** уровня соответствующего периода 2020 года.

**Конвенционные районы и открытая часть Мирового океана.** Объем добычи (вылова) водных биоресурсов в этих районах составил **58,0** тыс. тонн, что на **1,6** тыс. тонн или на **2,7% меньше** уровня соответствующего периода 2020 года.

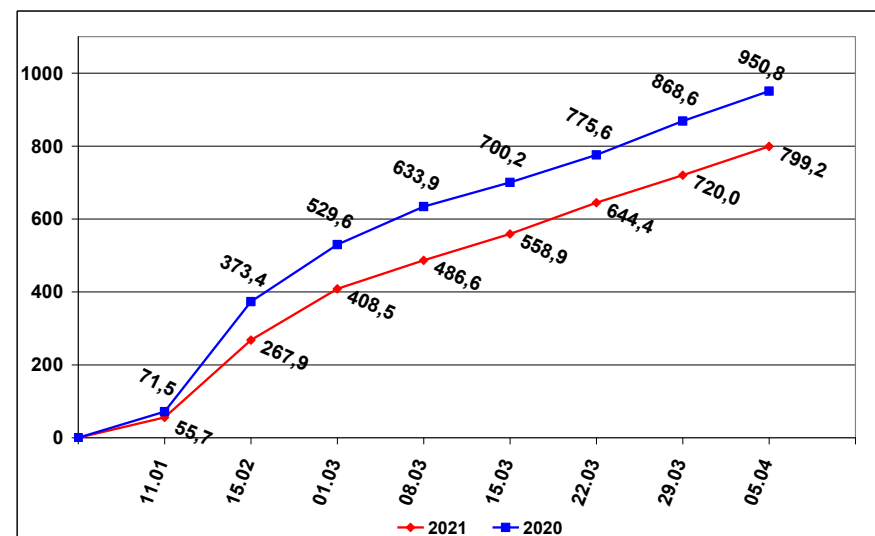
### ОСВОЕНИЕ КВОТ В 2019 – 2021 ГОДАХ

2019 год      2020 год      на 5 апреля 2021 года      (тыс. тонн)



### ВЫЛОВ МИНТАЯ В 2020 И 2021 ГОДАХ

(на 5 апреля 2021 года)      (тыс. тонн)



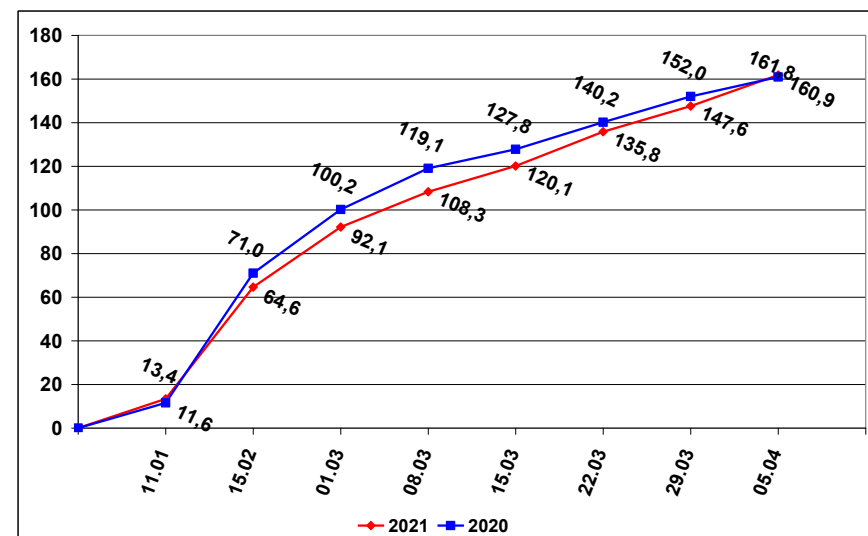
### СПРАВКА

о добыче (вылове) водных биологических ресурсов российскими пользователями и доставке рыбной продукции в порты (на 5 апреля 2021 года)

Вылов водных биологических ресурсов	2020 (тыс. тонн)	2021 (тыс. тонн)	2021/2020 в процентах
Вылов водных биологических ресурсов всего : в том числе:	1 499,21	1 345,77	90%
Дальневосточный бассейн	1 151,99	1 012,18	88%
Северный бассейн	142,69	131,88	92%
Западный бассейн	31,41	33,82	108%
Азово-Черноморский бассейн	21,53	16,21	75%
Волжско-Каспийский бассейн	11,19	21,86	195%
Конвенционные районы, исключительные экономические зоны иностранных государств и открытая часть Мирового океана	137,86	127,24	92%
Выработано рыбопродукции (с учетом коэффициентов переработки водных биоресурсов)	965,69	849,33	88%
Поставлено рыбопродукции в морские порты Российской Федерации	389,85	569,78	146%
Рыбопродукция на российских судах, находящихся в море (на промысле, переходе в морской порт)	309,62	363,67	117%
Поставлено рыбопродукции в порты иностранных государств (после таможенного оформления в морских портах Российской Федерации)	619,41	359,08	58%

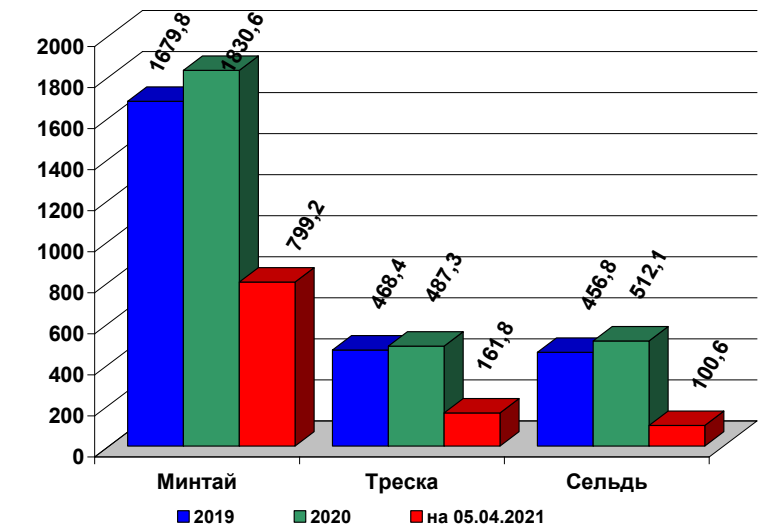
### ВЫЛОВ ТРЕСКИ В 2020 И 2021 ГОДАХ

(на 5 апреля 2021 года)      (тыс. тонн)



### УЛОВЫ РОССИЙСКИХ ПОЛЬЗОВАТЕЛЕЙ ОСНОВНЫХ ВИДОВ ВОДНЫХ БИОРЕСУРСОВ В 2019 – 2021 ГОДАХ

(тыс. тонн)



### РЫБОПРОДУКЦИЯ, ВЫПУЩЕННАЯ ИЗ СОБСТВЕННОГО СЫРЬЯ НА РОССИЙСКИХ СУДАХ В 2019 – 2021 ГОДАХ

(тыс. тонн)

