

7 июня 2021 г.

Добыча (вылов) водных биологических ресурсов российскими пользователями в отчетном году в сравнении с предыдущим годом

Согласно данным отраслевой системы мониторинга общий объем добычи (вылова) водных биоресурсов всеми российскими пользователями по состоянию на 7 июня 2021 г. составил **2075,18** тыс. тонн (в том числе во внутренних водных объектах – **23,29** тыс. тонн), что на **195,78** тыс. тонн или на **8,6%** меньше уровня 2020 года.

Дальневосточный рыбохозяйственный бассейн. Общий объем добычи (вылова) водных биоресурсов составил **1465,98** тыс. тонн, что на **176,01** тыс. тонн или на **10,72%** меньше уровня 2020 года. На промысле **минтая** вылов составил **1024,48** тыс. тонн, что на **156,05** тыс. тонн меньше уровня 2020 года, на промысле **трески** вылов составил **88,83** тыс. тонн, что на **1,72** тыс. тонн меньше уровня 2020 года, на промысле **сельди** вылов составил **159,17** тыс. тонн, что на **39,56** тыс. тонн больше уровня 2020 года.

Северный рыбохозяйственный бассейн. Общий объем добычи (вылова) водных биоресурсов составил **235,30** тыс. тонн, что на **1,26** тыс. тонн или на **0,54%** больше уровня 2020 года. На промысле **трески** вылов составил **167,27** тыс. тонн, что на **3,90** тыс. тонн больше уровня 2020 года. Вылов **пикши** составил **35,33** тыс. тонн, что на **0,53** тыс. тонн меньше уровня 2020 года.

Западный рыбохозяйственный бассейн. Общий объем добычи (вылова) водных биоресурсов составил **52,63** тыс. тонн, что на **2,99** тыс. тонн или на **5,37%** меньше уровня 2020 года. На промысле **шпрота** вылов составил **34,33** тыс. тонн, что на **2,08** тыс. тонн меньше уровня 2020 года. Вылов **сельди балтийской** составил **15,39** тыс. тонн, что на **0,67** тыс. тонн больше уровня 2020 года.

Азово-Черноморский рыбохозяйственный бассейн. Общий объем добычи (вылова) водных биоресурсов составил **25,29** тыс. тонн, что на **7,68** тыс. тонн или на **23,29%** меньше уровня 2020 года. На промысле **хамсы** вылов составил **13,52** тыс. тонн, что на **5,88** тыс. тонн меньше уровня 2020 года. Вылов **тюльки** составил **2,32** тыс. тонн, что на **0,35** тыс. тонн больше уровня 2020 года.

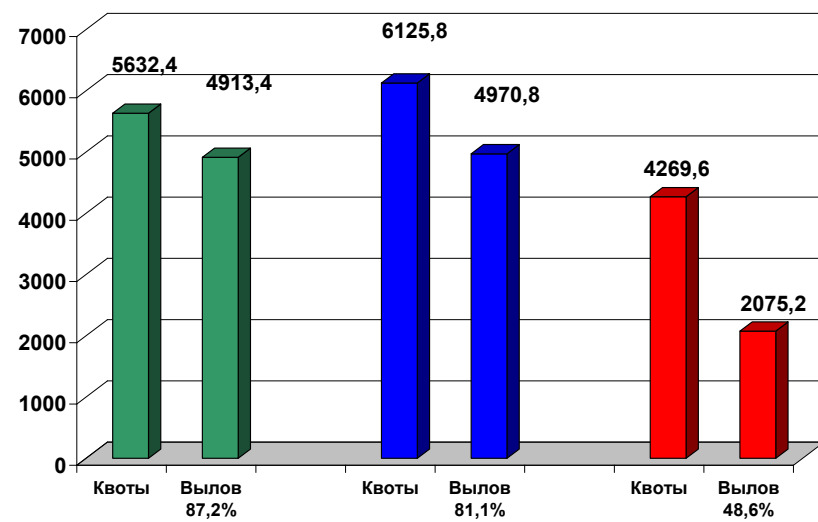
Волжско-Каспийский рыбохозяйственный бассейн. Общий объем добычи (вылова) водных биоресурсов составил **46,87** тыс. тонн, что на **12,47** тыс. тонн или на **36,24%** больше уровня 2020 года. Объем добычи (вылова) **кильки** составил **19,51** тыс. тонн, что на **14,76** тыс. тонн больше уровня 2020 года. Вылов **частиковых видов рыб** составил **14,44** тыс. тонн, что на **0,08** тыс. тонн меньше уровня 2020 года.

Зоны иностранных государств. Общий объем добычи (вылова) водных биоресурсов в зонах иностранных государств составил **159,8** тыс. тонн, что на **30,4** тыс. тонн или на **16,0%** меньше уровня соответствующего периода 2020 года.

Конвенционные районы и открытая часть Мирового океана. Объем добычи (вылова) водных биоресурсов в этих районах составил **80,5** тыс. тонн, что на **5,6** тыс. тонн или на **7,5%** больше уровня соответствующего периода 2020 года.

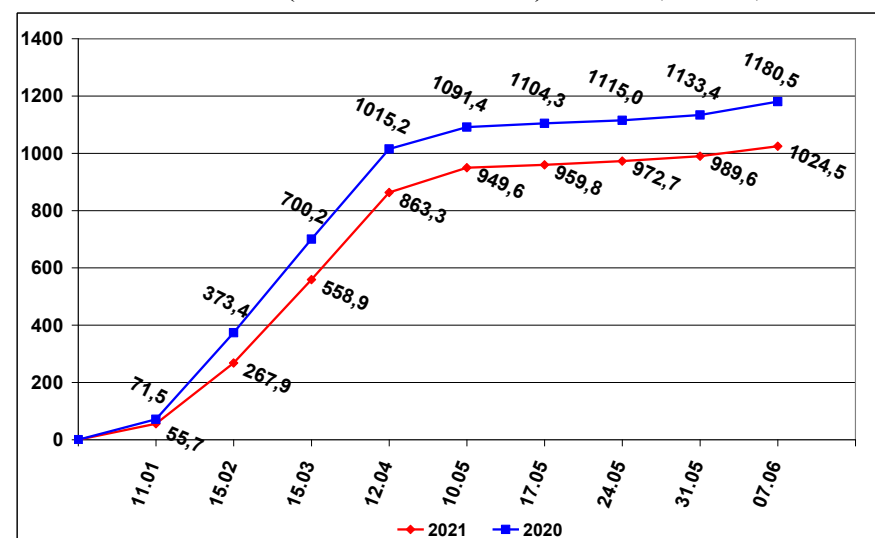
ОСВОЕНИЕ КВОТ В 2019 – 2021 ГОДАХ

2019 год 2020 год на 7 июня 2021 года (тыс. тонн)



ВЫЛОВ МИНТАЯ В 2020 И 2021 ГОДАХ

(на 7 июня 2021 года) (тыс. тонн)



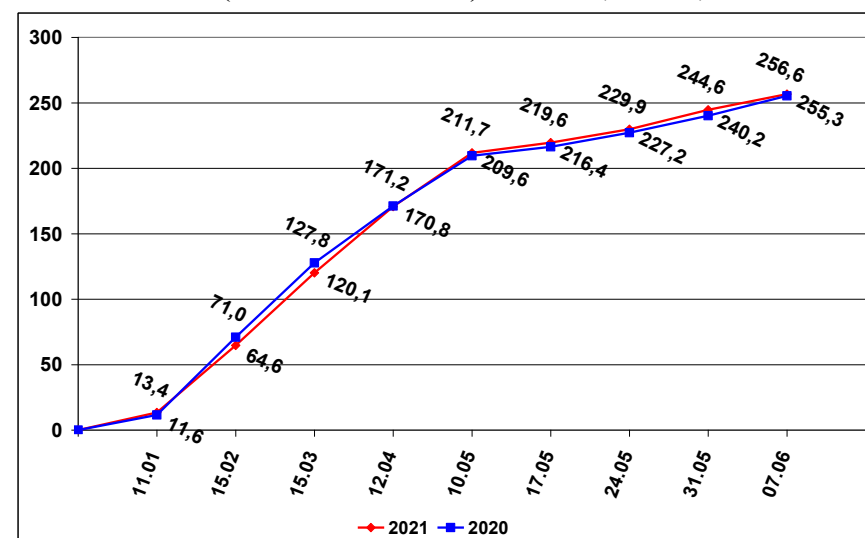
СПРАВКА

о добыче (вылове) водных биологических ресурсов российскими пользователями и доставке рыбной продукции в порты (на 7 июня 2021 года)

| Вылов водных биологических ресурсов | 2020 (тыс. тонн) | 2021 (тыс. тонн) | 2021/2020 в процентах |
|--|------------------|------------------|-----------------------|
| Вылов водных биологических ресурсов всего : в том числе: | 2 270,96 | 2 075,18 | 91% |
| Дальневосточный бассейн | 1 641,99 | 1 465,98 | 89% |
| Северный бассейн | 234,05 | 235,30 | 101% |
| Западный бассейн | 55,62 | 52,63 | 95% |
| Азово-Черноморский бассейн | 32,97 | 25,29 | 77% |
| Волжско-Каспийский бассейн | 34,40 | 46,87 | 136% |
| Конвенционные районы, исключительные экономические зоны иностранных государств и открытая часть Мирового океана | 265,12 | 240,32 | 91% |
| Выработано рыбопродукции (с учетом коэффициентов переработки водных биоресурсов) | 1 423,68 | 1 243,74 | 87% |
| Поставлено рыбопродукции в морские порты Российской Федерации | 654,37 | 902,79 | 138% |
| Рыбопродукция на российских судах, находящихся в море (на промысле, переходе в морской порт) | 173,29 | 226,05 | 130% |
| Поставлено рыбопродукции в порты иностранных государств (после таможенного оформления в морских портах Российской Федерации) | 1 080,50 | 722,71 | 67% |

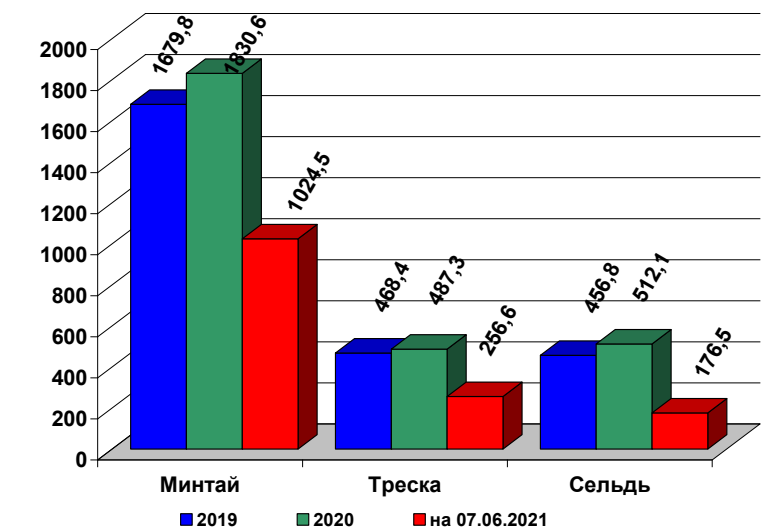
ВЫЛОВ ТРЕСКИ В 2020 И 2021 ГОДАХ

(на 7 июня 2021 года) (тыс. тонн)



УЛОВЫ РОССИЙСКИХ ПОЛЬЗОВАТЕЛЕЙ ОСНОВНЫХ ВИДОВ ВОДНЫХ БИОРЕСУРСОВ В 2019 – 2021 ГОДАХ

(тыс. тонн)



РЫБОПРОДУКЦИЯ, ВЫПУЩЕННАЯ ИЗ СОБСТВЕННОГО СЫРЬЯ НА РОССИЙСКИХ СУДАХ В 2019 – 2021 ГОДАХ

(тыс. тонн)

