

15 июня 2021 г.

Добыча (вылов) водных биологических ресурсов российскими пользователями в отчетном году в сравнении с предыдущим годом

Согласно данным отраслевой системы мониторинга общий объем добычи (вылова) водных биоресурсов всеми российскими пользователями по состоянию на 15 июня 2021 г. составил **2144,88** тыс. тонн (в том числе во внутренних водных объектах – **23,29** тыс. тонн), что на **199,00** тыс. тонн или на **8,5% меньше** уровня 2020 года.

Дальневосточный рыбохозяйственный бассейн. Общий объем добычи (вылова) водных биоресурсов составил **1506,28** тыс. тонн, что на **185,62** тыс. тонн или на **10,97% меньше** уровня 2020 года. На промысле **минтая** вылов составил **1048,59** тыс. тонн, что на **158,98** тыс. тонн **меньше** уровня 2020 года, на промысле **трески** вылов составил **93,23** тыс. тонн, что на **2,81** тыс. тонн **меньше** уровня 2020 года, на промысле **сельди** вылов составил **159,61** тыс. тонн, что на **40,00** тыс. тонн **больше** уровня 2020 года.

Северный рыбохозяйственный бассейн. Общий объем добычи (вылова) водных биоресурсов составил **251,36** тыс. тонн, что на **3,62** тыс. тонн или на **1,46% больше** уровня 2020 года. На промысле **трески** вылов составил **177,55** тыс. тонн, что на **4,98** тыс. тонн **больше** уровня 2020 года. Вылов **пикши** составил **39,15** тыс. тонн, что на **0,98** тыс. тонн **больше** уровня 2020 года.

Западный рыбохозяйственный бассейн. Общий объем добычи (вылова) водных биоресурсов составил **52,82** тыс. тонн, что на **3,61** тыс. тонн или на **6,40% меньше** уровня 2020 года. На промысле **шпрота** вылов составил **34,35** тыс. тонн, что на **2,69** тыс. тонн **меньше** уровня 2020 года. Вылов **сельди балтийской** составил **15,43** тыс. тонн, что на **0,65** тыс. тонн **больше** уровня 2020 года.

Азово-Черноморский рыбохозяйственный бассейн. Общий объем добычи (вылова) водных биоресурсов составил **26,62** тыс. тонн, что на **6,63** тыс. тонн или на **19,93% меньше** уровня 2020 года. На промысле **хамсы** вылов составил **13,52** тыс. тонн, что на **5,88** тыс. тонн **меньше** уровня 2020 года. Вылов **тюльки** составил **2,33** тыс. тонн, что на **0,35** тыс. тонн **больше** уровня 2020 года.

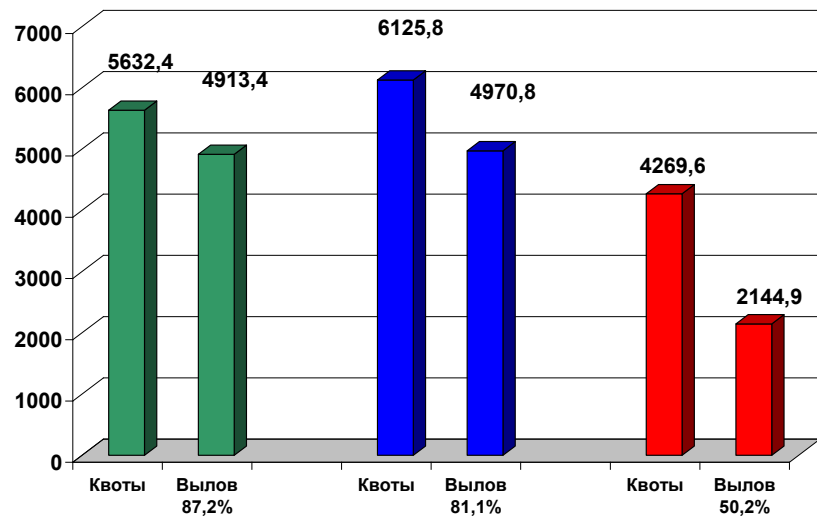
Волжско-Каспийский рыбохозяйственный бассейн. Общий объем добычи (вылова) водных биоресурсов составил **47,41** тыс. тонн, что на **13,01** тыс. тонн или на **37,82% больше** уровня 2020 года. Объем добычи (вылова) **кильки** составил **19,53** тыс. тонн, что на **14,78** тыс. тонн **больше** уровня 2020 года. Вылов **частиковых видов рыб** составил **14,75** тыс. тонн, что на **0,23** тыс. тонн **больше** уровня 2020 года.

Зоны иностранных государств. Общий объем добычи (вылова) водных биоресурсов в зонах иностранных государств составил **166,1** тыс. тонн, что на **29,4** тыс. тонн или на **15,0% меньше** уровня соответствующего периода 2020 года.

Конвенционные районы и открытая часть Мирового океана. Объем добычи (вылова) водных биоресурсов в этих районах составил **85,5** тыс. тонн, что на **7,6** тыс. тонн или на **9,8% больше** уровня соответствующего периода 2020 года.

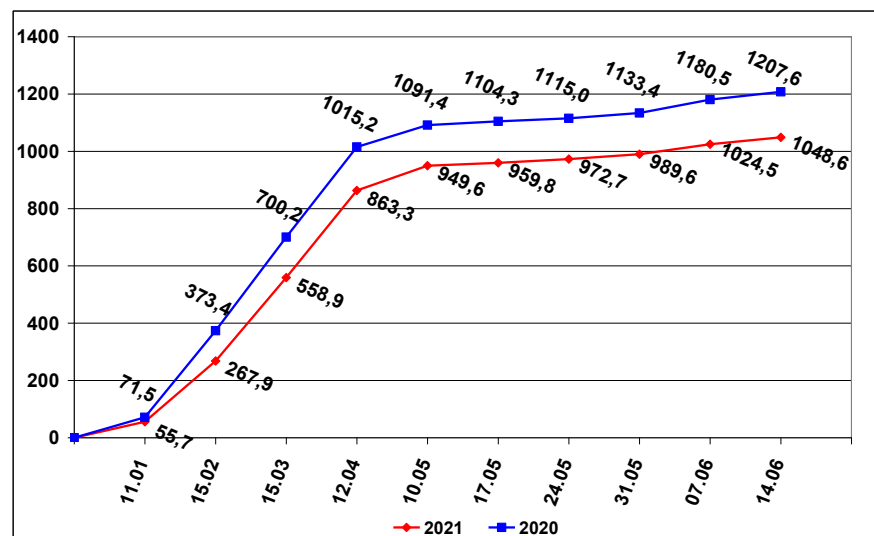
ОСВОЕНИЕ КВОТ В 2019 – 2021 ГОДАХ

2019 год 2020 год на 14 июня 2021 года (тыс. тонн)



ВЫЛОВ МИНТАЯ В 2020 И 2021 ГОДАХ

(на 14 июня 2021 года) (тыс. тонн)



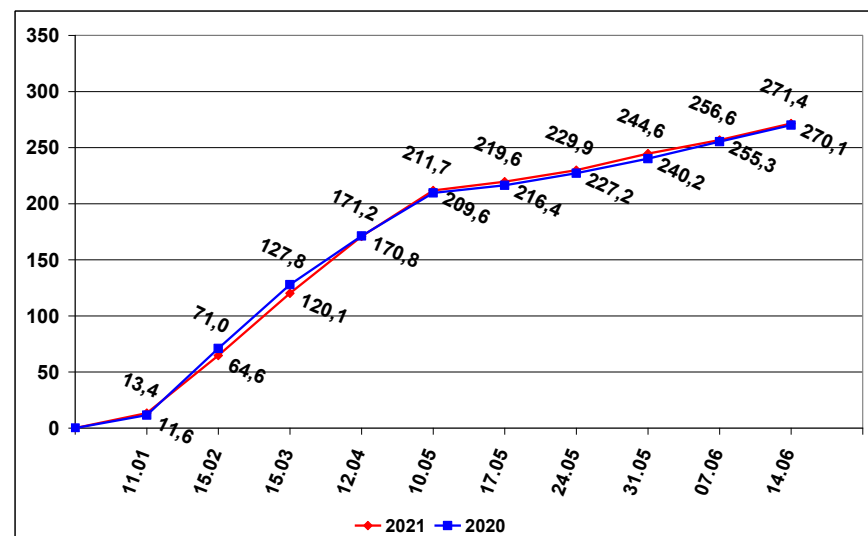
СПРАВКА

о добыче (вылове) водных биологических ресурсов российскими пользователями и доставке рыбной продукции в порты (на 14 июня 2021 года)

Вылов водных биологических ресурсов	2020 (тыс. тонн)	2021 (тыс. тонн)	2021/2020 в процентах
Вылов водных биологических ресурсов всего : в том числе:	2 343,89	2 144,88	92%
Дальневосточный бассейн	1 691,90	1 506,28	89%
Северный бассейн	247,75	251,36	101%
Западный бассейн	56,43	52,82	94%
Азово-Черноморский бассейн	33,25	26,62	80%
Волжско-Каспийский бассейн	34,40	47,41	138%
Конвенционные районы, исключительные экономические зоны иностранных государств и открытая часть Мирового океана	273,35	251,61	92%
Выработано рыбопродукции (с учетом коэффициентов переработки водных биоресурсов)	1 468,93	1 283,48	87%
Поставлено рыбопродукции в морские порты Российской Федерации	685,69	942,28	137%
Рыбопродукция на российских судах, находящихся в море (на промысле, переходе в морской порт)	176,80	217,02	123%
Поставлено рыбопродукции в порты иностранных государств (после таможенного оформления в морских портах Российской Федерации)	1 107,36	758,44	68%

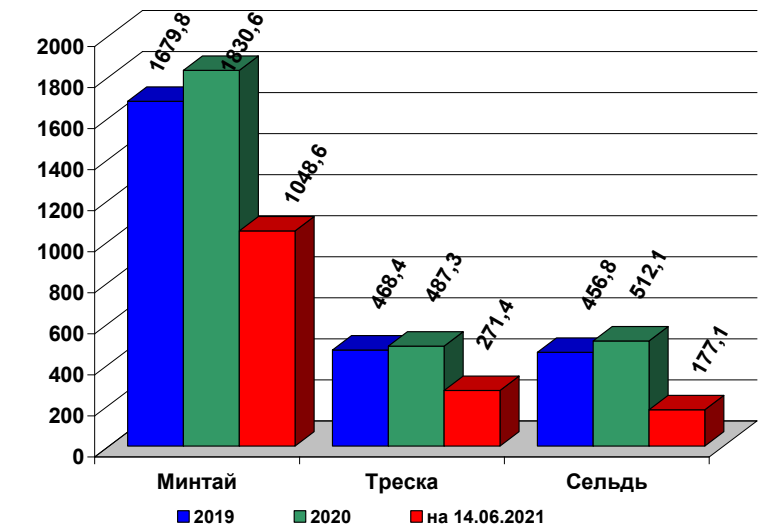
ВЫЛОВ ТРЕСКИ В 2020 И 2021 ГОДАХ

(на 14 июня 2021 года) (тыс. тонн)



УЛОВЫ РОССИЙСКИХ ПОЛЬЗОВАТЕЛЕЙ ОСНОВНЫХ ВИДОВ ВОДНЫХ БИОРЕСУРСОВ В 2019 – 2021 ГОДАХ

(тыс. тонн)



РЫБОПРОДУКЦИЯ, ВЫПУЩЕННАЯ ИЗ СОБСТВЕННОГО СЫРЬЯ НА РОССИЙСКИХ СУДАХ В 2019 – 2021 ГОДАХ

(тыс. тонн)

